

Комитет Администрации Новичихинского района по образованию
Муниципальное казенное общеобразовательное учреждение
«Мельниковская средняя общеобразовательная школа» Новичихинского района
Алтайского края

ПРИНЯТО	СОГЛАСОВАНО	УТВЕРЖДАЮ
Педагогический совет МКОУ «Мельниковская СОШ» Протокол №1 От 28.08.2024г.	С Управляющим Советом протокол №1 от 29.08.2024 г.	Директор МКОУ «Мельниковская СОШ» /И.Е. Рудко/ Приказ №41/3 от «30» августа 2024г.

**Рудко Ирина
Евгеньевна**

Подписан: Рудко Ирина Евгеньевна
DN: C=RU, OU=Директор, O="Муниципальное
казенное общеобразовательное учреждение ""
Мельников", CN=Рудко Ирина Евгеньевна,
E=MELNIKOVSKEY@yandex.ru
Основание: я подтверждаю этот документ своей
удостоверяющей подписью
Местоположение: Новичихинский
район, с.Мельниково, пер. Школьный, д. 1
Дата: 2025-02-03 20:31:57
Foxit Reader Версия: 9.3.0

**АДАптированная основная образовательная программа
начального общего образования обучающихся с задержкой
психического развития**

Муниципальное казенное общеобразовательное учреждение
«Мельниковская средняя общеобразовательная школа» Новичихинского района
Алтайского края

с.Мельниково

2024

Оглавление

1	Целевой раздел	
1.1.	Пояснительная записка	4
1.2.	Планируемые результаты освоения обучающимися с ОВЗ (ЗПР) адаптированной основной образовательной программы начального общего образования	9
1.2.1.	Личностные и метапредметные результаты	10
1.2.2.	Предметные результаты освоения обучающимися с ОВЗ АООП НОО	12
1.2.2.1	Русский язык и литературное чтение	12
1.2.2.2	Иностранный язык	13
1.2.2.3	Математика и информатика	13
1.2.2.4	Обществознание и естествознание (Окружающий мир)	13
1.2.2.5	Основы религиозных культур и светской этики	13
1.2.2.6	Искусство	13
1.2.2.7	Труд (Технология)	14
1.2.2.8	Физическая культура	14
1.2.3.	Планируемые результаты освоения программы коррекционной работы адаптированной основной образовательной программы начального общего образования	14
1.3.	Система оценки достижения планируемых результатов освоения адаптированной основной образовательной программы начального общего образования	17
1.3.1	Особенности оценки личностных, метапредметных и предметных результатов	20
1.3.2	Оценка достижения обучающимися с ОВЗ (задержкой психического развития) планируемых результатов освоения программы коррекционной работы	28
2	Содержательный раздел	30
2.1.	Рабочие программы учебных предметов, учебных курсов, курсов внеурочной деятельности и курсов коррекционно- развивающей области	30
	Русский язык	30
	Литературное чтение	116
	Иностранный язык (английский)	208
	Иностранный язык (немецкий)	233
	Математика	299
	Окружающий мир	335
	Основы религиозных культур и светской этики	351
	Изобразительное искусство	394
	Музыка	466
	Технология	545
	Физическая культура	574
	Рабочие программы учебных курсов	666
	Программы курсов коррекционно- развивающей области	666
2.2.	Программа формирования универсальных учебных действий	689
2.3	Рабочая программа воспитания	697
2.4.	Программа формирования экологической культуры, здорового и безопасного образа жизни	726

2.5.	Программа коррекционной работы	738
2.6.	Программа духовно- нравственного развития, воспитания	756
3	Организационный раздел	761
3.1	Учебный план начального общего образования обучающихся с ЗПР	761
3.2	Календарный учебный график	766
3.3.	План внеурочной деятельности	768
3.4	Календарный план воспитательной работы	771
3.5	Система условий реализации адаптированной основной образовательной программы начального общего образования обучающихся с ЗПР в соответствии с требованиями Стандарта.	785
3.5.1	Кадровые условия реализации основной образовательной программы	786
3.5.2	Психолого – педагогические условия реализации основной образовательной программы	790
3.5.3	Финансовые условия реализации адаптированной основной образовательной программы начального общего образования	796
3.5.4.	Материально-технические условия реализации адаптированной основной образовательной программы	797
3.5.5.	Информационно-методические условия реализации адаптированной основной образовательной программы начального общего образования	800
3.5.6.	Обоснование необходимых изменений в имеющихся условиях	801
3.5.7.	Механизм достижения целевых ориентиров в системе условий	803
3.5.8.	Сетевой график (дорожная карта) по формированию необходимой системы условий реализации адаптированной основной образовательной программы	805
3.5.9	Контроль состояния системы условий	813
	Приложения	
	Учебный план на текущий учебный год	
	План внеурочной деятельности и календарный план воспитательной работы на текущий учебный год	
	Календарный учебный график на текущий учебный год	
	Рабочие программы учебных предметов, курсов внеурочной деятельности, курсов коррекционно- развивающей области на текущий учебный год	

ЦЕЛЕВОЙ РАЗДЕЛ

1.1. ПОЯСНИТЕЛЬНАЯ ЗАПИСКА

Адаптированная основная образовательная программа начального общего образования обучающихся с задержкой психического развития (далее - АООП НОО обучающихся с ЗПР) - это образовательная программа, адаптированная для обучения данной категории обучающихся с учетом особенностей их психофизического развития, индивидуальных возможностей, обеспечивающая коррекцию нарушений развития и социальную адаптацию.

Данная образовательная программа разработана на основе:

- Федерального закона «Об образовании в Российской Федерации» от 29.12.2012г. №273-ФЗ;
- Федерального государственного образовательного стандарта начального общего образования обучающихся с ограниченными возможностями здоровья (приказ Минобрнауки РФ от 19.12.2014г. №1598);
- Приказа Минпросвещения России от 24.11.2022г. №1023 "Об утверждении федеральной адаптированной образовательной программы начального общего образования для обучающихся с ограниченными возможностями здоровья";

Цель реализации АООП НОО обучающихся с ЗПР — обеспечение выполнения требований ФГОС НОО обучающихся с ОВЗ посредством создания условий для максимального удовлетворения особых образовательных потребностей обучающихся с ЗПР, обеспечивающих усвоение ими социального и культурного опыта.

Достижение поставленной цели при разработке и реализации АООП НОО обучающихся с ЗПР предусматривает решение следующих основных задач.

Задачи программы:

формирование общей культуры, обеспечивающей разностороннее развитие личности обучающихся с ЗПР (нравственное, эстетическое, социально-личностное, интеллектуальное, физическое) в соответствии с принятыми в семье и обществе нравственными и социокультурными ценностями; овладение учебной деятельностью сохранение и укрепление здоровья обучающихся;

- достижение планируемых результатов освоения АООП НОО обучающимися с ЗПР с учетом их особых образовательных потребностей, а также индивидуальных особенностей и возможностей;
- создание благоприятных условий для удовлетворения особых образовательных потребностей обучающихся с ЗПР;
- минимизация негативного влияния особенностей познавательной деятельности обучающихся с ЗПР для освоения ими АООП НОО;
- обеспечение доступности получения начального общего образования;
- обеспечение преемственности начального общего и основного общего образования;
- использование в образовательном процессе современных образовательных технологий деятельностного типа;
- выявление и развитие возможностей и способностей обучающихся с ЗПР, через организацию их общественно полезной деятельности, проведения спортивно-оздоровительной работы, организацию художественного творчества и др. с использованием системы клубов, секций, студий и кружков (включая организационные формы на основе сетевого взаимодействия), проведении спортивных, творческих и др. соревнований;
- участие педагогических работников, обучающихся, их родителей (законных представителей) и общественности в проектировании и развитии внутришкольной социальной среды.

В основу формирования АООП НОО положены следующие принципы:

- а) принципы государственной политики Российской Федерации в области образования (гуманистический характер образования, единство образовательного пространства на территории Российской Федерации, светский характер образования,

общедоступность образования, адаптивность системы образования к уровням и особенностям развития и подготовки обучающихся и воспитанников);

б) принцип учета типологических и индивидуальных образовательных потребностей обучающихся;

в) принцип коррекционной направленности образовательного процесса;

г) принцип развивающей направленности образовательного процесса, ориентирующий его на развитие личности обучающегося и расширение его "зоны ближайшего развития" с учетом особых образовательных потребностей;

д) онтогенетический принцип;

е) принцип преемственности, предполагающий при проектировании ФАОП НОО ориентировку на ФАОП основного общего образования обучающихся с ОВЗ, что обеспечивает непрерывность образования обучающихся с ОВЗ;

ж) принцип целостности содержания образования;

з) принцип направленности на формирование деятельности, обеспечивает возможность овладения обучающимися всеми видами доступной им предметно-практической деятельности, способами и приемами познавательной и учебной деятельности, коммуникативной деятельности и нормативным поведением;

и) принцип переноса усвоенных знаний, умений, навыков и отношений, сформированных в условиях учебной ситуации, в различные жизненные ситуации, что обеспечит готовность обучающегося к самостоятельной ориентировке и активной деятельности в реальном мире;

к) принцип сотрудничества с семьей;

л) принцип здоровьесбережения: при организации образовательной деятельности не допускается использование технологий, которые могут нанести вред физическому и (или) психическому здоровью обучающихся, приоритет использования здоровьесберегающих педагогических технологий. Объем учебной нагрузки, организация учебных и внеурочных мероприятий должны соответствовать требованиям, предусмотренным санитарными правилами и нормами СанПиН 1.2.3685-21 "Гигиенические нормативы и требования к обеспечению безопасности и (или) безвредности для человека факторов среды обитания", утвержденными постановлением Главного государственного санитарного врача Российской Федерации от 28 января 2021 г. N 2 (зарегистрировано Министерством юстиции Российской Федерации 29 января 2021 г., регистрационный N 62296), действующими до 1 марта 2027 г. (далее - Гигиенические нормативы), и санитарными правилами СП 2.4.3648-20 "Санитарно-эпидемиологические требования к организациям воспитания и обучения, отдыха и оздоровления детей и молодежи", утвержденными постановлением Главного государственного санитарного врача Российской Федерации от 28 сентября 2020 г. N 28 (зарегистрировано Министерством юстиции Российской Федерации 18 декабря 2020 г., регистрационный N 61573), действующими до 1 января 2027 г. (далее - Санитарно-эпидемиологические требования).

В основу АООП НОО обучающихся с ОВЗ (ЗПР) заложены дифференцированный и деятельностный подходы.

Применение *дифференцированного подхода* предполагает учет особых образовательных потребностей обучающихся с ОВЗ (ЗПР), которые проявляются в неоднородности по возможностям освоения содержания образования, и предоставление обучающимся возможности реализовать индивидуальный потенциал развития.

Деятельностный подход основывается на теоретических положениях отечественной психологической науки, раскрывающих основные закономерности процесса обучения и воспитания обучающихся, структуру образовательной деятельности с учетом общих закономерностей развития детей с нормальным и нарушенным развитием

и строится на признании того, что развитие личности обучающихся с ОВЗ (ЗПР) младшего школьного возраста определяется характером организации доступной им деятельности (предметно-практической и учебной).

Основным средством реализации деятельностного подхода в образовании является обучение как процесс организации познавательной и предметно-практической деятельности обучающихся, обеспечивающий овладение ими содержанием образования. Реализация деятельностного подхода обеспечивает: придание результатам образования

социально и личностно значимого характера; прочное усвоение обучающимися знаний и опыта разнообразной деятельности и поведения, возможность их самостоятельного продвижения в изучаемых образовательных областях; существенное повышение мотивации и интереса к учению, приобретению нового опыта деятельности и поведения.

Общая характеристика АООП НОО обучающихся с ОВЗ (с задержкой психического развития)

АООП НОО обучающихся с ЗПР (вариант 7.2) разработана в соответствии с требованиями ФГОС НОО обучающихся с ОВЗ к ее структуре, условиям реализации и результатам освоения.

Вариант 7.2 предполагает, что обучающийся с ЗПР получает образование, сопоставимое по итоговым достижениям к моменту завершения обучения с образованием обучающихся, не имеющих ограничений по возможностям здоровья, в пролонгированные сроки обучения.

АООП НОО (вариант 7.2) обучающихся с ЗПР предполагает обеспечение коррекционной направленности всего образовательного процесса при его особой организации: пролонгированные сроки обучения, проведение индивидуальных и групповых коррекционных занятий, особое структурирование содержания обучения на основе усиления внимания к формированию социальной компетенции.

Сроки получения начального общего образования обучающимися с ЗПР (вариант 7.2) составляют 5 лет.

Для обеспечения возможности освоения обучающимися с ЗПР АООП НОО может быть реализована сетевая форма реализации образовательных программ.

Неспособность обучающегося с ЗПР полноценно освоить отдельный предмет в структуре АООП НОО не должна служить препятствием для выбора или продолжения освоения варианта 7.2 АООП НОО, поскольку у данной категории обучающихся может быть специфическое расстройство чтения, письма, арифметических навыков (дислексия, дисграфия, дискалькулия), а так же выраженные нарушения внимания и работоспособности, нарушения со стороны двигательной сферы, препятствующие освоению программы в полном объеме. При возникновении трудностей в освоении обучающимся с ЗПР содержания АООП НОО специалисты, осуществляющие его психолого-педагогическое сопровождение, должны оперативно дополнить структуру Программы коррекционной работы соответствующим направлением работы.

Текущая, промежуточная и итоговая аттестация на уровне начального общего образования должна проводиться с учетом возможных специфических трудностей обучающегося с ЗПР. Вывод об успешности овладения содержанием образовательной программы должен делаться на основании положительной динамики.

АООП НОО (вариант 7.2) адресована обучающимся с ЗПР, которые характеризуются уровнем развития несколько ниже возрастной нормы, отставание может проявляться в целом или локально в отдельных функциях (замедленный темп либо неравномерное становление познавательной деятельности). Отмечаются нарушения памяти, внимания, восприятия и других познавательных процессов, умственной работоспособности и целенаправленности деятельности, в той или иной степени затрудняющие усвоение школьных норм и школьную адаптацию в целом.

Произвольность, самоконтроль, саморегуляция в поведении и деятельности, как правило, сформированы недостаточно. Обучаемость удовлетворительная, но часто избирательная и неустойчивая, зависящая от уровня сложности и субъективной привлекательности вида деятельности, а также от актуального эмоционального состояния. Возможна неадаптивность поведения, связанная как с недостаточным пониманием социальных норм, так и с нарушением эмоциональной регуляции, гиперактивностью.

АООП НОО для обучающихся с ЗПР (вариант 7.2), представляет собой адаптированный вариант ООП НОО. Адаптация программы предполагает введение программы коррекционной работы, ориентированной на удовлетворение особых образовательных потребностей обучающихся с ЗПР и поддержку в освоении АООП НОО (вариант 7.2), требований к результатам освоения программы коррекционной работы АООП НОО для обучающихся с ЗПР. Обязательными условиями реализации АООП НОО

для обучающихся с ЗПР является психолого-педагогическое сопровождение обучающегося, согласованная работа педагогических работников, реализующими программу коррекционной работы, содержание которой для каждого обучающегося определяется с учетом его особых образовательных потребностей на основе рекомендаций ПМПК, ИПРА.

Определение варианта ФАОП НОО для обучающихся с ЗПР осуществляется на основе заключения ПМПК, сформулированного по результатам его комплексного психолого-педагогического обследования, с учетом ИПРА (при наличии).

АООП НОО обучающихся с ОВЗ (ЗПР) содержит:

- пояснительную записку;
- планируемые результаты освоения обучающимися с ОВЗ адаптированной основной общеобразовательной программы начального общего образования;
- систему оценки достижения обучающимися с ОВЗ планируемых результатов освоения адаптированной основной общеобразовательной программы начального общего образования;
- программу формирования универсальных учебных действий;
- программу учебных предметов, курсов коррекционно-развивающей области и курсов внеурочной деятельности;
- программу духовно-нравственного развития, воспитания обучающихся с ОВЗ;
- программу формирования экологической культуры, здорового и безопасного образа жизни;
- программу коррекционной работы;
- программу внеурочной деятельности;
- учебный план;
- систему специальных условий реализации адаптированной основной общеобразовательной программы начального общего образования.

Определение варианта АООП НОО обучающегося с ЗПР осуществляется на основе рекомендаций ПМПК, сформулированных по результатам его комплексного психолого-медико-педагогического обследования, в порядке, установленном законодательством РФ.

Общий подход к оценке знаний и умений, составляющих предметные результаты освоения АООП НОО ОВЗ сохраняется в его традиционном виде. При этом, обучающийся с ЗПР имеет право на прохождение текущей, промежуточной и государственной итоговой аттестации в иных формах. Текущая, промежуточная и итоговая аттестация на ступени начального общего образования проводится с учетом возможных специфических трудностей ребенка с ЗПР в овладении письмом, чтением или счетом. Вывод об успешности овладения содержанием АООП НОО ОВЗ обучающихся с ЗПР делается на основании положительной индивидуальной динамики.

Обучающиеся, не ликвидировавшие в установленные сроки академической задолженности с момента её образования, по усмотрению их родителей (законных представителей) оставляются на повторное обучение, переводятся на обучение по другому варианту АООП НОО ОВЗ в соответствии с рекомендациями ПМПК, либо на обучение по индивидуальному учебному плану.

Психолого-педагогическая характеристика обучающихся с ЗПР

Обучающиеся с ЗПР - это дети, имеющие недостатки в психологическом развитии, подтвержденные ПМПК и препятствующие получению образования без создания специальных условий. Категория обучающихся с ЗПР - неоднородная по составу группа школьников. Среди причин возникновения ЗПР могут фигурировать органическая и/или функциональная недостаточность центральной нервной системы, конституциональные факторы, хронические соматические заболевания, неблагоприятные условия воспитания, психическая и социальная депривация. Подобное разнообразие этиологических факторов обуславливает значительный диапазон выраженности нарушений — от состояний, приближающихся к уровню возрастной нормы, до состояний, требующих отграничения от умственной отсталости. Все обучающиеся с ЗПР испытывают в той или иной степени выраженные затруднения в усвоении учебных программ, обусловленные недостаточными познавательными способностями, специфическими расстройствами психологического развития (школьных навыков, речи и др.), нарушениями в организации деятельности и/или

поведения. Общими для всех обучающихся с ЗПР являются в разной степени выраженные недостатки в формировании высших психических функций, замедленный темп либо неравномерное становление познавательной деятельности, трудности произвольной саморегуляции. Достаточно часто у обучающихся отмечаются нарушения речевой и мелкой ручной моторики, зрительного восприятия и пространственной ориентировки, умственной работоспособности и эмоциональной сферы.

Уровень психического развития поступающего в школу ребёнка с ЗПР зависит не только от характера и степени выраженности первичного (как правило, биологического по своей природе) нарушения, но и от качества предшествующего обучения и воспитания (раннего и дошкольного).

Диапазон различий в развитии обучающихся с ЗПР достаточно велик - от практически нормально развивающихся, испытывающих временные и относительно легко устранимые трудности, до обучающихся с выраженными и сложными по структуре нарушениями когнитивной и аффективно-поведенческой сфер личности. От обучающихся, способных при специальной поддержке на равных обучаться совместно со здоровыми сверстниками, до обучающихся, нуждающихся при получении начального общего образования в систематической и комплексной (психолого-медико- педагогической) коррекционной помощи.

Различие структуры нарушения психического развития у обучающихся с ЗПР определяет необходимость многообразия специальной поддержки в получении образования и самих образовательных маршрутов, соответствующих возможностям и потребностям обучающихся с ЗПР и направленных на преодоление существующих ограничений в получении образования, вызванных тяжестью нарушения психического развития и неспособностью обучающегося к освоению образования, сопоставимого по срокам с образованием здоровых сверстников.

Дифференциация образовательных программ начального общего образования обучающихся с ЗПР соотносится с дифференциацией этой категории обучающихся в соответствии с характером и структурой нарушения психического развития. Задача разграничения вариантов ЗПР и рекомендации варианта образовательной программы возлагается на ПМПК.

Особые образовательные потребности обучающихся с ЗПР

Особые образовательные потребности обучающихся с ЗПР:

получение специальной помощи средствами образования сразу же после выявления первичного нарушения развития;

выделение пропедевтического периода в образовании, обеспечивающего преемственность между дошкольным и школьным этапами;

получение начального общего образования в разных формах: как совместно с другими обучающимися, так и в отдельных классах, группах или в отдельных организациях, осуществляющих образовательную деятельность по адаптированным программам, при обязательном условии создания специальных условий получения образования, адекватных образовательным потребностям обучающихся с ЗПР;

обязательность непрерывности коррекционно-развивающего процесса, реализуемого, как через содержание предметных областей, так и в процессе индивидуальной работы;

психологическое сопровождение, оптимизирующее взаимодействие обучающегося с педагогическими работниками и одноклассниками;

психологическое сопровождение, направленное на установление взаимодействия семьи и образовательной организации;

постепенное расширение образовательного пространства, выходящего за пределы образовательной организации.

Для обучающихся с ЗПР, осваивающих ФАОП НОО (вариант 7.2), характерны следующие специфические образовательные потребности:

обеспечение особой пространственной и временной организации образовательной среды с учетом функционального состояния ЦНС и нейродинамики психических процессов обучающихся с ЗПР (быстрой истощаемости, низкой работоспособности, пониженного общего тонуса);

увеличение сроков освоения АООП НОО до 5 лет;

гибкое варьирование организации процесса обучения путем расширения или сокращения содержания отдельных предметных областей, изменения количества учебных часов и использования соответствующих методик и технологий;

упрощение системы учебно- воспитательных задач, решаемых в процессе образования;

организация процесса обучения с учетом специфики усвоения знаний, умений и навыков обучающимися с ЗПР ("пошаговом" предъявлении материала, дозированной помощи взрослому, использовании специальных методов, приемов и средств, способствующих как общему развитию обучающегося, так и компенсации индивидуальных недостатков развития);

наглядно- действенный характер содержания образования;

развитие познавательной деятельности обучающегося с ЗПР как основы компенсации, коррекции и профилактики нарушений;

обеспечение непрерывного контроля за становлением учебно-познавательной деятельности обучающегося, продолжающегося до достижения уровня, позволяющего справляться с учебными заданиями самостоятельно;

постоянная помощь в осмыслении и расширении контекста усваиваемых знаний, в закреплении и совершенствовании освоенных умений;

специальное обучение "переносу" сформированных знаний и умений в новые ситуации взаимодействия с действительностью;

необходимость постоянной актуализации знаний, умений и одобряемых обществом норм поведения;

постоянное стимулирование познавательной активности, побуждение интереса к себе, окружающему предметному и социальному миру;

использование преимущественно позитивных средств стимуляции деятельности и поведения;

комплексное сопровождение, направленное на улучшение деятельности ЦНС и на коррекцию поведения, а также специальная психокоррекционная помощь, направленная на компенсацию дефицитов эмоционального развития и формирование осознанной саморегуляции познавательной деятельности и поведения;

развитие и отработка средств коммуникации, приемов конструктивного общения и взаимодействия (с членами семьи, со сверстниками, с взрослыми), формирование навыков социально одобряемого поведения, максимальное расширение социальных контактов;

специальная психокоррекционная помощь, направленная на формирование способности к самостоятельной организации собственной деятельности и осознанию возникающих трудностей, формирование умения запрашивать и использовать помощь взрослого;

обеспечение взаимодействия семьи и образовательной организации (сотрудничество с родителями (законными представителями), активизация ресурсов семьи для формирования социально активной позиции, нравственных и общекультурных ценностей).

Только удовлетворяя особые образовательные потребности обучающегося с ЗПР, можно открыть ему путь к получению качественного образования.

Педагогическим коллективом МКОУ «Мельниковская СОШ» создана комфортная коррекционно-развивающая среда и жизненное пространство для разнообразной и разносторонней деятельности учащихся, что способствует обеспечению комплекса условий психолого-медико-педагогического сопровождения индивидуального развития обучающихся с ЗПР в соответствии с его индивидуальными потребностями и возможностями.

1.2 ПЛАНИРУЕМЫЕ РЕЗУЛЬТАТЫ ОСВОЕНИЯ ОБУЧАЮЩИМИСЯ С ОВЗ (ЗАДЕРЖКОЙ ПСИХИЧЕСКОГО РАЗВИТИЯ) АДАПТИРОВАННОЙ ОСНОВНОЙ ОБРАЗОВАТЕЛЬНОЙ ПРОГРАММЫ НАЧАЛЬНОГО ОБЩЕГО ОБРАЗОВАНИЯ

1.2.1. Личностные и метапредметные результаты

Освоение АООП НОО (вариант 7.2) обеспечивает достижение обучающимися с ЗПР трех видов результатов: **личностных, предметных и метапредметных.**

Личностные результаты освоения АООП НОО обучающимися с ЗПР включают ценностные отношения обучающегося к окружающему миру, другим людям, а также к самому себе как субъекту учебно- познавательной деятельности (осознание ее социальной значимости, ответственность, установка на принятие учебной задачи).

Предметные результаты освоения АООП НОО с учетом специфики содержания предметных областей включают освоенные обучающимися знания и умения, специфичные для каждой предметной области, готовность их применения.

Метапредметные результаты освоения АООП НОО характеризуют уровень сформированности познавательных, коммуникативных и регулятивных УУД, которые обеспечивают успешность изучения учебных предметов, а также становление способности к самообразованию и саморазвитию.

В результате освоения содержания различных предметов, курсов, модулей обучающиеся с ЗПР овладевают рядом междисциплинарных понятий, а также различными знаково- символическими средствами, которые помогают обучающимся применять знания как в типовых, так и в новых, нестандартных учебных ситуациях.

Личностные результаты освоения адаптированной основной образовательной программы начального общего образования достигаются в единстве учебной и воспитательной деятельности в соответствии с традиционными российскими социокультурными и духовно-нравственными ценностями, принятыми в обществе правилами и нормами поведения и способствуют процессам самопознания, самовоспитания и саморазвития, формирования внутренней позиции личности.

Личностные результаты освоения программы начального общего образования отражают готовность обучающихся руководствоваться ценностями и приобретение первоначального опыта деятельности на их основе, в том числе в части:

1. Гражданско-патриотического воспитания: становление ценностного отношения к своей Родине - России; осознание своей этнокультурной и российской гражданской идентичности; сопричастность к прошлому, настоящему и будущему своей страны и родного края; уважение к своему и другим народам; первоначальные представления о человеке как члене общества, о правах и ответственности, уважении и достоинстве человека, о нравственно-этических нормах поведения и правилах межличностных отношений.

2. Духовно-нравственного воспитания: признание индивидуальности каждого человека; проявление сопереживания, уважения и доброжелательности; неприятие любых форм поведения, направленных на причинение физического и морального вреда другим людям.

3. Эстетического воспитания: уважительное отношение и интерес к художественной культуре, восприимчивость к разным видам искусства, традициям и творчеству своего и других народов; стремление к самовыражению в разных видах художественной деятельности.

4. Физического воспитания, формирования культуры здоровья и эмоционального благополучия: соблюдение правил здорового и безопасного (для себя и других людей) образа жизни в окружающей среде (в том числе информационной); бережное отношение к физическому и психическому здоровью.

5. Трудового воспитания: осознание ценности труда в жизни человека и общества, ответственное потребление и бережное отношение к результатам труда, навыки участия в различных видах трудовой деятельности, интерес к различным профессиям.

6. Экологического воспитания: бережное отношение к природе; неприятие действий, приносящих ей вред.

7. Ценности научного познания: первоначальные представления о научной картине мира; познавательные интересы, активность, инициативность, любознательность и самостоятельность в познании.

Метапредметные результаты освоения АООП НОО отражают:

1. Овладение универсальными учебными познавательными действиями:

1) базовые логические действия: сравнивать объекты, устанавливать основания для сравнения, устанавливать аналогии; объединять части объекта (объекты) по определенному признаку; определять существенный признак для классификации, классифицировать предложенные объекты; находить закономерности и противоречия в рассматриваемых фактах, данных и наблюдениях на основе предложенного педагогическим работником алгоритма; выявлять недостаток информации для решения учебной (практической) задачи на основе предложенного алгоритма; устанавливать причинно-следственные связи в ситуациях, поддающихся непосредственному наблюдению или знакомых по опыту, делать выводы;

2) базовые исследовательские действия: определять разрыв между реальным и желательным состоянием объекта (ситуации) на основе предложенных педагогическим работником вопросов; с помощью педагогического работника формулировать цель, планировать изменения объекта, ситуации; сравнивать несколько вариантов решения задачи, выбирать наиболее подходящий (на основе предложенных критериев); проводить по предложенному плану опыт, несложное исследование по установлению особенностей объекта изучения и связей между объектами (часть - целое, причина - следствие); формулировать выводы и подкреплять их доказательствами на основе результатов проведенного наблюдения (опыта, измерения, классификации, сравнения, исследования); прогнозировать возможное развитие процессов, событий и их последствия в аналогичных или сходных ситуациях;

3) работа с информацией: выбирать источник получения информации; согласно заданному алгоритму находить в предложенном источнике информацию, представленную в явном виде; распознавать достоверную и недостоверную информацию самостоятельно или на основании предложенного педагогическим работником способа ее проверки; соблюдать с помощью взрослых (педагогических работников, родителей (законных представителей) несовершеннолетних обучающихся) правила информационной безопасности при поиске информации в сети Интернет; анализировать и создавать текстовую, видео, графическую, звуковую, информацию в соответствии с учебной задачей; самостоятельно создавать схемы, таблицы для представления информации.

2. Овладение универсальными учебными коммуникативными действиями:

1) общение: воспринимать и формулировать суждения, выражать эмоции в соответствии с целями и условиями общения в знакомой среде; проявлять уважительное отношение к собеседнику, соблюдать правила ведения диалога и дискуссии; признавать возможность существования разных точек зрения; корректно и аргументированно высказывать свое мнение; строить речевое высказывание в соответствии с поставленной задачей; создавать устные и письменные тексты (описание, рассуждение, повествование); готовить небольшие публичные выступления; подбирать иллюстративный материал (рисунки, фото, плакаты) к тексту выступления;

2) совместная деятельность: формулировать краткосрочные и долгосрочные цели (индивидуальные с учетом участия в коллективных задачах) в стандартной (типовой) ситуации на основе предложенного формата планирования, распределения промежуточных шагов и сроков; принимать цель совместной деятельности, коллективно строить действия по ее достижению: распределять роли, договариваться, обсуждать процесс и результат совместной работы; проявлять готовность руководить, выполнять поручения, подчиняться; ответственно выполнять свою часть работы; оценивать свой вклад в общий результат; выполнять совместные проектные задания с опорой на предложенные образцы.

3. Овладение универсальными учебными регулятивными действиями:

1) самоорганизация: планировать действия по решению учебной задачи для получения результата; выстраивать последовательность выбранных действий;

2) самоконтроль: устанавливать причины успеха/неудач учебной деятельности; корректировать свои учебные действия для преодоления ошибок.

На основе требований ФГОС НОО в ООП НОО включена обновленная характеристика функциональной грамотности младшего школьника.

Выпускник начальной школы должен обладать: готовностью успешно

взаимодействовать с изменяющимся окружающим миром; возможностью решать различные (в том числе нестандартные) учебные и жизненные задачи, обладать умениями строить алгоритмы основных видов деятельности; способностью строить социальные отношения в соответствии с нравственно-этическими ценностями социума, правилами партнерства и сотрудничества; совокупностью рефлексивных умений, обеспечивающих оценку своей грамотности, стремление к дальнейшему образованию, самообразованию и духовному развитию.

Таким образом, в современной школе сущностью функциональной грамотности становятся не сами знания, а четыре главные способности обучающегося: добывать новые знания; применять полученные знания на практике; оценивать свое знание-незнание; стремиться к саморазвитию. Содержание функциональной грамотности младшего школьника, безусловно, составляют метапредметные универсальные учебные действия - познавательные, коммуникативные, регулятивные.

Функциональная грамотность рассматривается как совокупность двух групп компонентов: интегративных и предметных. Предметные (языковая, литературная, математическая, естественнонаучная) соответствуют предметам учебного плана начальной школы.

К интегративным относятся коммуникативная, читательская, информационная, финансовая, социальная грамотность, формирующиеся на любом предметном содержании.

1.2.2. Предметные результаты

освоения обучающимися с ЗПР АООП НОО

Предметные результаты освоения адаптированной основной образовательной программы начального общего образования для обучающихся с ЗПР с учетом специфики содержания предметных областей, включающих в себя конкретные учебные предметы (учебные модули), ориентированы на применение знаний, умений и навыков обучающимися в учебных ситуациях и реальных жизненных условиях, а также на успешное обучение на уровне начального общего образования, отражают следующее.

1.2.2.1. Предметная область «Русский язык и литературное чтение»

Русский язык:

- 1) формирование первоначальных представлений о единстве и многообразии языкового и культурного пространства России, о языке как основе национального самосознания;
- 2) формирование интереса к изучению родного (русского) языка;
- 3) овладение первоначальными представлениями о правилах речевого этикета;
- 4) овладение основами грамотного письма;
- 5) овладение обучающимися коммуникативно-речевыми умениями, необходимыми для совершенствования их речевой практики;
- 6) формирование позитивного отношения к правильной устной и письменной речи как показателям общей культуры и гражданской позиции человека;
- 7) использование знаний в области русского языка и сформированных грамматико-орфографических умений для решения практических задач.

Литературное чтение:

- 1) понимание литературы как явления национальной и мировой культуры, средства сохранения и передачи нравственных ценностей и традиций;
- 2) осознание значимости чтения для личного развития; формирование представлений о мире, российской истории и культуре, первоначальных этических представлений, понятий о добре и зле, нравственности; успешности обучения по всем учебным предметам;
- 3) осознанное, правильное, плавное чтение вслух целыми словами с использованием некоторых средств устной выразительности речи;
- 4) понимание роли чтения, использование разных видов чтения;
- 5) формирование умения осознанно воспринимать и оценивать содержание текстов, участие в обсуждении прочитанных произведений, умение высказывать отношение к

поступкам героев, оценивать поступки героев и мотивы поступков с учетом принятых в обществе норм и правил;

б) достижение необходимого для продолжения образования уровня читательской компетентности, общего речевого развития, т.е. овладение техникой чтения вслух и про себя, элементарными приемами интерпретации, анализа и преобразования художественных, научно-популярных и учебных текстов;

7) формирование потребности в систематическом чтении;

8) выбор с помощью взрослого интересующей литературы.

1.2.2.2. Предметная область «Иностранный язык»

1) приобретение начальных элементарных навыков восприятия устной и письменной речи на иностранном языке на основе своих речевых возможностей и потребностей;

2) освоение начальных лингвистических представлений, необходимых для восприятия на элементарном уровне устной и письменной речи на иностранном языке,

3) сформированность основ дружелюбного отношения и толерантности к носителям другого языка на основе знакомства с жизнью своих сверстников в других странах, с детским фольклором и доступными образцами детской художественной литературы.

1.2.2.3. Предметная область «Математика и информатика»

1) использование начальных математических знаний о числах, мерах, величинах и геометрических фигурах для описания и объяснения окружающих предметов, процессов, явлений, а также оценки их количественных и пространственных отношений;

2) приобретение начального опыта применения математических знаний для решения учебно-познавательных и учебно-практических задач;

3) умение выполнять устно и письменно арифметические действия с числами и числовыми выражениями, решать текстовые задачи, умение действовать в соответствии с алгоритмом и, исследовать, распознавать и изображать геометрические фигуры;

1.2.2.4. Предметная область «Обществознание и естествознание (окружающий мир)»

Окружающий мир

1) сформированность уважительного отношения к России, родному краю, своей семье, истории, культуре, природе нашей страны, её современной жизни;

2) расширение, углубление и систематизация знаний о предметах и явлениях окружающего мира, осознание целостности окружающего мира, освоение основ экологической грамотности, элементарных правил нравственного поведения в мире природы и людей, норм здоровьесберегающего поведения в природной и социальной среде;

3) усвоение простейших взаимосвязей и взаимозависимостей между миром живой и неживой природы, между деятельностью человека и происходящими изменениями в окружающей среде;

4) развитие навыков устанавливать и выявлять причинно-следственные связи в окружающем мире, умение прогнозировать простые последствия собственных действий и действий, совершаемых другими людьми;

1.2.2.5. Предметная область «Основы религиозных культур и светской этики».

1) знакомство с основными нормами светской и религиозной морали, понимание их значения в выстраивании конструктивных отношений в семье и обществе;

2) понимание значения нравственности, веры и религии в жизни человека и общества;

3) формирование первоначальных представлений о светской этике, о традиционных религиях, их роли в культуре, истории и современности России;

4) осознание ценности человеческой жизни.

1.2.2.6. Предметная область «Искусство»

Предметные результаты по предметной области «Искусство» должны обеспечивать:

По учебному предмету «Изобразительное искусство»:

- 1) сформированность первоначальных представлений о роли изобразительного искусства в жизни человека, его роли в духовно-нравственном развитии человека;
- 2) развитие эстетических чувств, умения видеть и понимать красивое, дифференцировать красивое от «некрасивого», высказывать оценочные суждения о произведениях искусства; воспитание активного эмоционально-эстетического отношения к произведениям искусства;
- 3) овладение элементарными практическими умениями и навыками в различных видах художественной деятельности (изобразительного, декоративно-прикладного и народного искусства, скульптуры, дизайна и др.);
- 4) умение воспринимать и выделять в окружающем мире (как в природном, так и в социальном) эстетически привлекательные объекты, выражать по отношению к ним собственное эмоционально-оценочное отношение;
- 5) овладение практическими умениями самовыражения средствами изобразительного искусства.

По учебному предмету «Музыка»:

1. формирование первоначальных представлений о роли музыки в жизни человека, ее роли в духовно-нравственном развитии человека;
2. формирование элементов музыкальной культуры, интереса к музыкальному искусству и музыкальной деятельности, формирование элементарных эстетических суждений;
3. развитие эмоционального осознанного восприятия музыки, как в процессе активной музыкальной деятельности, так и во время слушания музыкальных произведений;
4. формирование эстетических чувств в процессе слушания музыкальных произведений различных жанров;
5. использование музыкальных образов при создании театрализованных и музыкально-пластических композиций, исполнении вокально-хоровых произведений, в импровизации.

1.2.2.7. Предметная область «Технология»

Предметные результаты по учебному предмету «Труд (технология)» предметной области «Технология» должны обеспечивать:

- 1) формирование навыков самообслуживания, овладение некоторыми технологическими приемами ручной обработки материалов, усвоение правил техники безопасности;
- 2) формирование умений работать с разными видами материалов (бумагой, тканями, пластилином, природным материалом и т.д.); выбирать способы их обработки в зависимости от их свойств;
- 3) формирование организационных трудовых умений (правильно располагать материалы и инструменты на рабочем месте, выполнять правила безопасной работы и санитарно-гигиенические требования и т.д.)
- 4) приобретение первоначальных навыков совместной продуктивной деятельности, сотрудничества, взаимопомощи, планирования и организации;
- 5) использование приобретенных знаний и умений для решения практических задач.

1.2.2.7. Физическая культура

- 1) формирование первоначальных представлений о значении физической культуры для укрепления здоровья человека, физического развития, повышения работоспособности.
- 2) овладение умениями организовывать здоровьесберегающую жизнедеятельность (режим дня, утренняя зарядка, оздоровительные мероприятия, подвижные игры и т. д.);
- 3) формирование умения следить за своим физическим состоянием, величиной физических нагрузок.

1.2.3. Планируемые результаты освоения программы коррекционной работы адаптированной основной образовательной программы начального общего образования

Результаты освоения программы коррекционной работы отражают сформированность социальных (жизненных) компетенций, необходимых для решения практико-ориентированных задач и обеспечивающих становление социальных отношений обучающихся с ЗПР в различных средах:

развитие адекватных представлений о собственных возможностях, о насущно необходимом жизнеобеспечении, проявляющееся:

в умении различать учебные ситуации, в которых необходима посторонняя помощь для ее разрешения, с ситуациями, в которых решение можно найти самому;

в умении обратиться к учителю при затруднениях в учебном процессе;

в умении написать при необходимости сообщение, правильно выбрать адресата (близкого человека), корректно и точно сформулировать возникшую проблему.

овладение социально-бытовыми умениями, используемыми в повседневной жизни, проявляющееся:

в расширении представлений об устройстве домашней жизни, разнообразии повседневных бытовых дел, понимании предназначения окружающих в быту предметов и вещей;

в умении включаться в разнообразные повседневные дела, принимать посильное участие;

в адекватной оценке своих возможностей для выполнения определенных обязанностей в каких-то областях домашней жизни, умении брать на себя ответственность в этой деятельности;

в расширении представлений об устройстве школьной жизни, участии в повседневной жизни класса, принятии на себя обязанностей наряду с другими детьми;

в умении ориентироваться в пространстве школы, ориентироваться в расписании занятий;

в умении включаться в разнообразные повседневные школьные дела, принимать посильное участие, брать на себя ответственность;

в стремлении участвовать в подготовке и проведении праздников в школе, овладение навыками коммуникации и принятыми ритуалами социального взаимодействия, проявляющееся:

в расширении знаний правил коммуникации;

в расширении и обогащении опыта коммуникации обучающегося в ближнем и дальнем окружении, расширении круга ситуаций, в которых обучающийся может использовать коммуникацию как средство достижения цели;

в умении решать актуальные школьные и житейские задачи, используя коммуникацию как средство достижения цели (вербальную, невербальную);

в умении начать и поддержать разговор, задать вопрос, выразить свои намерения, просьбу, пожелание, опасения, завершить разговор;

в умении корректно выразить отказ и недовольство, благодарность, сочувствие;

в умении получать и уточнять информацию от собеседника;

в освоении культурных форм выражения своих чувств.

способность к осмыслению и дифференциации картины мира, ее пространственно-временной организации, проявляющаяся:

в расширении и обогащении опыта реального взаимодействия обучающегося с бытовым окружением, миром природных явлений и вещей, расширении адекватных представлений об опасности и безопасности;

в адекватности бытового поведения обучающегося с точки зрения опасности (безопасности) для себя и для окружающих; сохранности окружающей предметной и природной среды;

в расширении и накоплении знакомых и разнообразно освоенных мест за пределами дома и школы;

в расширении представлений о целостной и подробной картине мира, упорядоченной в пространстве и времени, адекватных возрасту обучающегося;

в умении накапливать личные впечатления, связанные с явлениями окружающего мира;

в умении устанавливать взаимосвязь между природным порядком и ходом собственной жизни в семье и в школе;

в умении устанавливать взаимосвязь общественного порядка и уклада собственной жизни в семье и в школе, соответствовать этому порядку;

в развитии любознательности, наблюдательности, способности замечать новое, задавать вопросы;

в развитии активности во взаимодействии с миром, понимании собственной результативности;

в накоплении опыта освоения нового при помощи экскурсий и путешествий;

в умении передать свои впечатления, соображения, умозаключения так, чтобы быть понятым другим человеком;

в умении принимать и включать в свой личный опыт жизненный опыт других людей;

в способности взаимодействовать с другими людьми, умении делиться своими воспоминаниями, впечатлениями и планами.

способность к осмыслению социального окружения, своего места в нем, принятие соответствующих возрасту ценностей и социальных ролей, проявляющаяся:

в знании правил поведения и социальных ритуалов, умении их адекватно использовать в разных социальных ситуациях с людьми разного статуса, с близкими в семье; с педагогическими работниками и обучающимися в школе; со знакомыми и незнакомыми людьми;

в умении корректно привлечь к себе внимание, отстраниться от нежелательного контакта, выразить свои чувства, отказ, недовольство, благодарность, сочувствие, намерение, просьбу, опасение и другие.

в освоении возможностей и допустимых границ социальных контактов, выработки адекватной дистанции в зависимости от ситуации общения;

в умении проявлять инициативу, корректно устанавливать и ограничивать контакт;

в умении не быть назойливым в своих просьбах и требованиях, быть благодарным за проявление внимания и оказание помощи;

в умении применять формы выражения своих чувств соответственно ситуации социального контакта.

Результаты освоения *коррекционно-развивающей области* АООП НОО обучающихся с ЗПР должны отражать:

Коррекционный курс «Ритмика»: развитие чувства ритма, связи движений с музыкой, двигательной активности, координации движений, двигательных умений и навыков; формирование умения дифференцировать движения по степени мышечных усилий; овладение специальными ритмическими упражнениями (ритмичная ходьба, упражнения с движениями рук и туловища, с проговариванием стихов и т.д.), упражнениями на связь движений с музыкой; развитие двигательных качеств и устранение недостатков физического развития; овладение подготовительными упражнениями к танцам, овладение элементами танцев, танцами, способствующими развитию изящных движений, эстетического вкуса; развитие выразительности движений и самовыражения; развитие мобильности.

Коррекционный курс «Коррекционно-развивающие занятия»

Логопедические занятия: формирование и развитие различных видов устной речи (разговорно-диалогической, описательно-повествовательной) на основе обогащения знаний об окружающей действительности; обогащение и развитие словаря, уточнение значения слова, развитие лексической системности, формирование семантических полей; развитие и совершенствование грамматического строя речи, связной речи; коррекция недостатков письменной речи (чтения и письма).

Психокоррекционные занятия: формирование учебной мотивации, стимуляция сенсорно-перцептивных, мнемических и интеллектуальных процессов; гармонизация психоэмоционального состояния, формирование позитивного отношения к своему «Я», повышение уверенности в себе, развитие самостоятельности, формирование навыков самоконтроля; развитие способности к эмпатии, сопереживанию; формирование продуктивных видов взаимоотношений с окружающими (в семье, классе), повышение

социального статуса ребенка в коллективе.

Результаты специальной поддержки освоения АООП НОО должны отражать:
способность усваивать новый учебный материал, адекватно включаться в классные занятия и соответствовать общему темпу занятий;

способность использовать речевые возможности на уроках при ответах и в других ситуациях общения, умение передавать свои впечатления, умозаключения так, чтобы быть понятым другим человеком, умение задавать вопросы;

способность к наблюдательности, умение замечать новое;

овладение эффективными способами учебно-познавательной и предметно-практической деятельности;

стремление к активности и самостоятельности в разных видах предметно-практической деятельности;

умение ставить и удерживать цель деятельности; планировать действия; определять и сохранять способ действий; использовать самоконтроль на всех этапах деятельности; осуществлять словесный отчет о процессе и результатах деятельности; оценивать процесс и результат деятельности;

сформированные в соответствии с требованиями к результатам освоения АООП НОО (вариант 7.2) предметные, метапредметные и личностные результаты;

сформированные в соответствии АООП НОО (вариант 7.2) УУД.

Требования к результатам освоения программы коррекционной работы конкретизируются применительно к каждому обучающемуся с ЗПР в соответствии с его потенциальными возможностями и особыми образовательными потребностями.

1.3. Система оценки достижения планируемых результатов освоения адаптированной основной образовательной программы начального общего образования

Система оценки достижения планируемых результатов освоения АООП НОО обучающихся с ЗПР (далее — система оценки) представляет собой один из инструментов реализации требований ФГОС НОО обучающихся с ОВЗ к результатам освоения АООП НОО и направлена на обеспечение качества образования, что предполагает вовлечённость в оценочную деятельность как педагогов, так и обучающихся и их родителей (законных представителей).

В соответствии с ФГОС НОО обучающихся с ОВЗ основным объектом системы оценки, её содержательной и критериальной базой выступают планируемые результаты освоения обучающимися АООП НОО.

Система оценки призвана способствовать поддержанию единства всей системы образования, обеспечению преемственности в системе непрерывного образования. Её основными *функциями* являются *ориентация образовательного процесса* на достижение планируемых результатов освоения АООП НОО и обеспечение эффективной *обратной связи*, позволяющей осуществлять управление образовательным процессом.

Основными направлениями и целями оценочной деятельности в соответствии с требованиями ФГОС НОО обучающихся с ОВЗ являются оценка образовательных достижений обучающихся и оценка результатов деятельности образовательных организаций и педагогических кадров. Полученные данные используются для оценки состояния и тенденций развития системы образования.

Система оценки достижения обучающимися с ЗПР планируемых результатов освоения АООП НОО призвана решить следующие задачи:

закреплять основные направления и цели оценочной деятельности, описывать объект и содержание оценки, критерии, процедуры и состав инструментария оценивания, формы представления результатов, условия и границы применения системы оценки, предусматривая приоритетную оценку динамики индивидуальных достижений обучающихся с ЗПР;

ориентировать образовательный процесс на духовно-нравственное развитие и воспитание обучающихся, достижение планируемых результатов освоения содержания учебных предметов и формирование универсальных учебных действий;

обеспечивать комплексный подход к оценке результатов освоения АООП НОО, позволяющий вести оценку личностных, метапредметных и предметных результатов;

предусматривать оценку достижений обучающихся и оценку эффективности деятельности общеобразовательной организации;

позволять осуществлять оценку динамики учебных достижений обучающихся и развития их социальной (жизненной) компетенции.

Показатель динамики образовательных достижений — один из основных показателей в оценке образовательных достижений обучающихся с ЗПР. На основе выявления характера динамики образовательных достижений обучающихся можно оценивать эффективность учебного процесса, работы учителя или образовательного учреждения, системы образования в целом.

Система оценки достижения обучающимися с ЗПР планируемых результатов освоения АООП НОО (вариант 7.2) предполагает комплексный подход к оценке результатов образования, позволяющий вести оценку достижения обучающимися всех трех групп результатов образования: личностных, метапредметных и предметных.

Оценка результатов освоения обучающимися АООП НОО (вариант 7.2) ЗПР (кроме программы коррекционной работы) осуществляется в соответствии с требованиями ФГОС НОО.

Результаты достижений обучающихся с ЗПР в овладении АООП НОО являются значимыми для оценки качества образования обучающихся. При определении подходов к осуществлению оценки результатов целесообразно опираться на следующие принципы:

1) дифференциации оценки достижений с учетом типологических и индивидуальных особенностей развития и особых образовательных потребностей обучающихся с ЗПР;

2) динамичности оценки достижений, предполагающей изучение изменений психического и социального развития, индивидуальных способностей и возможностей обучающихся;

3) единства параметров, критериев и инструментария оценки достижений в освоении содержания АООП НОО, что сможет обеспечить объективность оценки в разных образовательных организациях. Для этого необходимым является создание методического обеспечения (описание диагностических материалов, процедур их применения, сбора, формализации, обработки, обобщения и представления полученных данных) процесса осуществления оценки достижений обучающихся.

Эти принципы, отражая основные закономерности целостного процесса образования обучающихся с ЗПР, самым тесным образом взаимосвязаны и касаются одновременно разных сторон процесса осуществления оценки результатов их образования.

При разработке системы оценки достижений обучающихся в освоении содержания АООП НОО необходимо ориентироваться на представленный в ФГОС НОО обучающихся с ЗПР перечень планируемых результатов. В соответствии с требованиями ФГОС НОО обучающихся с ЗПР оценке подлежат личностные, метапредметные и предметные результаты.

Личностные результаты включают овладение обучающимися социальными (жизненными) компетенциями, необходимыми для решения практико-ориентированных задач и обеспечивающими формирование и развитие социальных отношений обучающихся в различных средах.

Метапредметные результаты включают освоенные обучающимися универсальные учебные действия (познавательные, регулятивные и коммуникативные), обеспечивающие овладение ключевыми компетенциями (составляющими основу умения учиться) и межпредметными знаниями, а также способность решать учебные и жизненные задачи и готовность к овладению в дальнейшем АООП основного общего образования.

Предметные результаты связаны с овладением обучающимися с ЗПР содержанием каждой предметной области и характеризуют достижения обучающихся в усвоении знаний и умений, способность их применять в практической деятельности.

Обучающиеся с ЗПР имеют право на прохождение текущей, промежуточной и государственной итоговой аттестации освоения АООП НОО в иных формах.

Специальные условия проведения *текущей, промежуточной* и *итоговой* (по итогам освоения АООП НОО) *аттестации* обучающихся с ЗПР включают:

- особую форму организации аттестации (в малой группе, индивидуальную) с учетом особых образовательных потребностей и индивидуальных особенностей обучающихся с ЗПР;

- привычную обстановку в классе (присутствие своего учителя, наличие привычных для обучающихся мнестических опор: наглядных схем, шаблонов общего хода выполнения заданий);

- присутствие в начале работы этапа общей организации деятельности;

- адаптирование инструкции с учетом особых образовательных потребностей и индивидуальных трудностей обучающихся с ЗПР:

- 1) упрощение формулировок по грамматическому и семантическому оформлению;

- 2) упрощение многозвеневой инструкции посредством деления ее на короткие смысловые единицы, задающие поэтапность (пошаговость) выполнения задания;

- 3) в дополнение к письменной инструкции к заданию, при необходимости, она дополнительно прочитывается педагогом вслух в медленном темпе с четкими смысловыми акцентами;

- при необходимости адаптирование текста задания с учетом особых образовательных потребностей и индивидуальных трудностей обучающихся с ЗПР (более крупный шрифт, четкое отграничение одного задания от другого; упрощение формулировок задания по грамматическому и семантическому оформлению и др.);

- при необходимости предоставление дифференцированной помощи: стимулирующей (одобрение, эмоциональная поддержка), организующей (привлечение внимания, концентрирование на выполнении работы, напоминание о необходимости самопроверки), направляющей (повторение и разъяснение инструкции к заданию);

- увеличение времени на выполнение заданий;

- возможность организации короткого перерыва (10-15 мин) при нарастании в поведении ребенка проявлений утомления, истощения;

- недопустимыми являются негативные реакции со стороны педагога, создание ситуаций, приводящих к эмоциональному травмированию ребенка.

- На итоговую оценку на ступени начального общего образования, результаты которой используются при принятии решения о возможности (или невозможности) продолжения обучения на следующей ступени, выносятся *предметные, метапредметные результаты* и *результаты освоения программы коррекционной работы*.

- Итоговая аттестация на ступени начального общего образования должна проводиться с учетом возможных специфических трудностей обучающегося с ЗПР в овладении письмом, чтением или счетом. Вывод об успешности овладения содержанием АООП НОО должен делаться на основании положительной индивидуальной динамики.

Оценка деятельности педагогических кадров, осуществляющих образовательную деятельность обучающихся с ЗПР, осуществляется на основе интегративных показателей, свидетельствующих о положительной динамике развития обучающегося («было» — «стало») или в сложных случаях сохранении его психоэмоционального статуса.

В соответствии с требованиями Федерального государственного образовательного стандарта начального общего образования обучающихся с ОВЗ (ЗПР) в МКОУ «Мельниковская СОШ» разработана система оценки, ориентированная на выявление и оценку образовательных достижений обучающихся с ЗПР с целью итоговой оценки подготовки выпускников на ступени начального общего образования.

Особенностями системы оценки являются:

- комплексный подход к оценке результатов образования (оценка предметных, метапредметных и личностных результатов общего образования);

- использование планируемых результатов освоения основных образовательных программ в качестве содержательной и критериальной базы оценки;

- оценка успешности освоения содержания отдельных учебных предметов на основе деятельностного подхода, проявляющегося в способности к выполнению учебно-

практических и учебно-познавательных задач;

- оценка достижений обучающихся;
 - сочетание внешней и внутренней оценки как механизма обеспечения качества образования;
 - оценка динамики учебных достижений обучающихся и развития их социальной (жизненной) компетенции;
 - уровневый подход к разработке планируемых предметных результатов, инструментария и представлению их;
 - использование накопительной системы оценивания характеризующей динамику индивидуальных образовательных достижений;
- использование наряду со стандартизированными письменными или устными работами таких форм и методов оценки, как проекты, практические работы, творческие работы, самоанализ, самооценка, наблюдения и др.

Итоговая аттестация на ступени начального общего образования проводится с учетом возможных специфических трудностей обучающегося с ЗПР в овладении письмом, чтением или счетом. Вывод об успешности овладения содержанием АООП НОО делается на основании положительной *индивидуальной динамики*.

На итоговую оценку на ступени начального общего образования, результаты которой используются при принятии решения о возможности (или невозможности) продолжения обучения на следующей ступени, выносятся предметные, метапредметные результаты. Система оценки достижения обучающимися с ЗПР планируемых результатов освоения АООП НОО ОВЗ предусматривает оценку достижения обучающимися с ЗПР планируемых результатов освоения программы коррекционной работы.

1.3.1. Особенности оценки личностных, метапредметных и предметных результатов.

Оценка личностных результатов

Особенности оценки личностных результатов.

Оценка личностных результатов предполагает, прежде всего, оценку продвижения обучающегося в овладении социальными (жизненными) компетенциями, которые, в конечном итоге, составляют основу этих результатов.

Оценка личностных достижений может осуществляться в процессе проведения мониторинговых процедур, содержание которых разрабатывает образовательная организация с учетом типологических и индивидуальных особенностей обучающихся, их индивидуальных особых образовательных потребностей.

Для оценки продвижения обучающегося с ЗПР в овладении социальными (жизненными) компетенциями может применяться метод экспертной оценки, который представляет собой процедуру оценки результатов на основе мнений группы специалистов (экспертов). Данная группа должна объединять всех участников образовательного процесса – тех, кто обучает, воспитывает и тесно контактирует с ребёнком. Состав экспертной группы определяется образовательной организацией и должен включать педагогических и медицинских работников (учителей, воспитателей, учителей-логопедов, педагогов-психологов, социальных педагогов, врача психоневролога, невропатолога, педиатра), которые хорошо знают обучающегося. Для полноты оценки личностных результатов освоения обучающимися с ЗПР АООП НОО следует учитывать мнение родителей (законных представителей), поскольку основой оценки служит анализ изменений поведения обучающегося в повседневной жизни в различных социальных средах (школьной и семейной). Результаты анализа должны быть представлены в форме удобных и понятных всем членам экспертной группы условных единиц: 0 баллов – нет продвижения; 1 балл – минимальное продвижение; 2 балла – среднее продвижение; 3 балла – значительное продвижение. Подобная оценка необходима экспертной группе для выработки ориентиров в описании динамики развития социальной (жизненной) компетенции ребенка. Результаты оценки личностных достижений заносятся в индивидуальную карту развития обучающегося, что позволяет не только представить

полную картину динамики целостного развития ребенка, но и отследить наличие или отсутствие изменений по отдельным жизненным компетенциям.

Основной формой работы участников экспертной группы является психолого-медико-педагогический консилиум.

На основе требований, сформулированных во ФГОС НОО обучающихся с ОВЗ, Организация разрабатывает программу оценки личностных результатов с учетом типологических и индивидуальных особенностей обучающихся, которая утверждается локальными актами организации. Программа оценки должна включать:

- 1) полный перечень личностных результатов, прописанных в тексте ФГОС НОО обучающихся с ОВЗ, которые выступают в качестве критериев оценки социальной (жизненной) компетенции Обучающихся. Перечень этих результатов может быть самостоятельно расширен общеобразовательной организацией;
- 2) перечень параметров и индикаторов оценки каждого результата;
- 3) систему бальной оценки результатов;
- 4) документы, в которых отражаются индивидуальные результаты каждого обучающегося (например, Карта индивидуальных достижений обучающегося) и результаты всего класса (например, Журнал итоговых достижений обучающихся _ класса);
- 5) материалы для проведения процедуры оценки личностных результатов;
- 6) локальные акты Организации, регламентирующие все вопросы проведения оценки личностных результатов.

Целью оценки личностных достижений обучающихся является получение общего представления о воспитательной деятельности образовательной организации и ее влиянии на коллектив обучающихся. При оценке личностных результатов необходимо соблюдение этических норм и правил взаимодействия с обучающимся с учетом его индивидуально-психологических особенностей развития.

Личностные достижения обучающихся, освоивших ООП НОО, включают две группы результатов:

основы российской гражданской идентичности, ценностные установки и социально значимые качества личности;

готовность обучающихся к саморазвитию, мотивация к познанию и обучению, активное участие в социально значимой деятельности.

Учитывая особенности групп личностных результатов, педагогический работник может осуществлять только оценку следующих качеств:

наличие и характеристика мотива познания и учения;

наличие умений принимать и удерживать учебную задачу, планировать учебные действия;

способность осуществлять самоконтроль и самооценку.

Диагностические задания, устанавливающие уровень этих качеств, целесообразно интегрировать с заданиями по оценке метапредметных регулятивных универсальных учебных действий.

Особенности оценки метапредметных результатов

Оценка метапредметных результатов предполагает оценку продвижения обучающегося с ЗПР в овладении регулятивными, коммуникативными и познавательными универсальными учебными действиями, т.е. таких умственных действий обучающихся, которые направлены на управление своей познавательной деятельностью.

Основное содержание оценки метапредметных результатов на ступени начального общего образования строится вокруг умения учиться, т.е. той совокупности способов действий, которая, собственно, и обеспечивает способность обучающихся с ЗПР к самостоятельному усвоению новых знаний и умений, включая организацию этого процесса.

Уровень сформированности универсальных учебных действий, представляющих содержание и объект оценки метапредметных результатов, может быть качественно оценён и измерен в следующих основных формах:

- достижение метапредметных результатов может выступать как результат выполнения специально сконструированных диагностических задач, направленных на

оценку уровня сформированности конкретного вида универсальных учебных действий;

- достижение метапредметных результатов может рассматриваться как инструментальная основа (или как средство решения) и как условие успешности выполнения учебных и учебно-практических задач средствами учебных предметов;

- достижение метапредметных результатов может проявиться в успешности выполнения комплексных заданий на межпредметной основе.

Формирование метапредметных результатов обеспечивается комплексом освоения программ учебных предметов и внеурочной деятельности.

Оценка метапредметных результатов проводится с целью определения сформированности:

- познавательных универсальных учебных действий;
- коммуникативных универсальных учебных действий;
- регулятивных универсальных учебных действий.

Овладение познавательными универсальными учебными действиями предполагает формирование и оценку у обучающихся базовых логических действий, базовых исследовательских действий, умения работать с информацией.

Овладение базовыми логическими действиями обеспечивает формирование у обучающихся следующих умений:

- сравнивать объекты, устанавливать основания для сравнения, устанавливать аналогии;

- объединять части объекта (объекты) по определённому признаку; определять существенный признак для классификации, классифицировать предложенные объекты;

- находить закономерности и противоречия в рассматриваемых фактах, данных и наблюдениях на основе предложенного педагогическим работником алгоритма;

- выявлять недостаток информации для решения учебной (практической) задачи на основе предложенного алгоритма;

- устанавливать причинно-следственные связи в ситуациях, поддающихся непосредственному наблюдению или знакомых по опыту, делать выводы.

Овладение базовыми исследовательскими действиями обеспечивает формирование у обучающихся следующих умений:

- определять разрыв между реальным и желательным состоянием объекта (ситуации) на основе предложенных педагогическим работником вопросов;

- с помощью педагогического работника формулировать цель, планировать изменения объекта, ситуации;

- сравнивать несколько вариантов решения задачи, выбирать наиболее подходящий (на основе предложенных критериев);

- проводить по предложенному плану опыт, несложное исследование по установлению особенностей объекта изучения и связей между объектами (часть - целое, причина - следствие);

- формулировать выводы и подкреплять их доказательствами на основе результатов проведённого наблюдения (опыта, измерения, классификации, сравнения, исследования);

- прогнозировать возможное развитие процессов, событий и их последствия в аналогичных или сходных ситуациях;

Работа с информацией как одно из познавательных универсальных учебных действий обеспечивает сформированность у обучающихся следующих умений:

- выбирать источник получения информации;

- согласно заданному алгоритму находить в предложенном источнике информацию, представленную в явном виде;

- распознавать достоверную и недостоверную информацию самостоятельно или на основании предложенного педагогическим работником способа её проверки;

- соблюдать с помощью взрослых (педагогических работников, родителей (законных представителей) несовершеннолетних обучающихся) правила информационной безопасности при поиске информации в информационно- телекоммуникационной сети «Интернет»;

- анализировать и создавать текстовую, видео-, графическую, звуковую информацию в соответствии с учебной задачей;

самостоятельно создавать схемы, таблицы для представления информации. Овладение универсальными учебными коммуникативными действиями предполагает формирование и оценку у обучающихся таких групп умений, как общение и совместная деятельность.

Общение как одно из коммуникативных универсальных учебных действий обеспечивает сформированность у обучающихся следующих умений:

- воспринимать и формулировать суждения, выражать эмоции в соответствии с целями и условиями общения в знакомой среде;
- проявлять уважительное отношение к собеседнику, соблюдать правила ведения диалога и дискуссии; признавать возможность существования разных точек зрения;
- корректно и аргументированно высказывать своё мнение;
- строить речевое высказывание в соответствии с поставленной задачей;
- создавать устные и письменные тексты (описание, рассуждение, повествование);
- готовить небольшие публичные выступления;
- подбирать иллюстративный материал (рисунки, фото, плакаты) к тексту выступления;

Совместная деятельность как одно из коммуникативных универсальных учебных действий обеспечивает сформированность у обучающихся следующих умений:

- формулировать краткосрочные и долгосрочные цели (индивидуальные с учётом участия в коллективных задачах) в стандартной (типовой) ситуации на основе предложенного формата планирования, распределения промежуточных шагов и сроков;
- принимать цель совместной деятельности, коллективно строить действия по её достижению: распределять роли, договариваться, обсуждать процесс и результат совместной работы; проявлять готовность руководить, выполнять поручения, подчиняться;
- ответственно выполнять свою часть работы;
- оценивать свой вклад в общий результат;
- выполнять совместные проектные задания с опорой на предложенные образцы.

Овладение регулятивными универсальными учебными действиями согласно ФГОС НОО предполагает формирование и оценку у обучающихся умений самоорганизации (планировать действия по решению учебной задачи для получения результата, выстраивать последовательность выбранных действий) и самоконтроля (устанавливать причины успеха (неудач) в учебной деятельности, корректировать свои учебные действия для преодоления ошибок).

Оценка достижения метапредметных результатов осуществляется как педагогическим работником в ходе текущей и промежуточной оценки по предмету, так и администрацией образовательной организации в ходе мониторинга. В текущем учебном процессе отслеживается способность обучающихся разрешать учебные ситуации и выполнять учебные задачи, требующие владения познавательными, коммуникативными и регулятивными действиями, реализуемыми в предметном преподавании.

В ходе мониторинга проводится оценка сформированности универсальных учебных действий. Содержание и периодичность мониторинга устанавливаются решением педагогического совета образовательной организации. Инструментарий для оценки сформированности универсальных учебных действий строится на межпредметной основе и может включать диагностические материалы по оценке функциональной грамотности, сформированности регулятивных, коммуникативных и познавательных учебных действий.

Оценка предметных результатов

Оценку этой группы результатов целесообразно начинать со 2-го класса, т. е. в тот период, когда у обучающихся уже будут сформированы некоторые начальные навыки чтения, письма и счета. Кроме того, сама учебная деятельность будет привычной для обучающихся, и они смогут ее организовывать под руководством учителя.

Во время обучения в 1 и 1 дополнительном классах целесообразно всячески поощрять и стимулировать работу обучающихся, используя только качественную оценку. При этом не является принципиально важным, насколько обучающийся с ЗПР продвигается в освоении того или иного учебного предмета. На этом этапе обучения центральным результатом является появление значимых предпосылок учебной деятельности, одной из

которых является способность ее осуществления не только под прямым и непосредственным руководством и контролем учителя, но и с определенной долей самостоятельности во взаимодействии с учителем и одноклассниками.

В целом оценка достижения обучающимися с ЗПР предметных результатов должна базироваться на принципах индивидуального и дифференцированного подходов. Усвоенные обучающимися даже незначительные по объему и элементарные по содержанию знания и умения должны выполнять коррекционно-развивающую функцию, поскольку они играют определенную роль в становлении личности обучающегося и овладении им социальным опытом.

Оценка достижения обучающимися предметных результатов ведётся как в ходе текущего и промежуточного оценивания, так и в ходе выполнения итоговых проверочных работ. В процессе оценки достижения планируемых личностных, метапредметных и предметных результатов должны использоваться разнообразные методы и формы, взаимно дополняющие друг друга (стандартизированные письменные и устные работы, проекты, практические работы, творческие работы, самоанализ и самооценка, наблюдения и др.).

Оценка предметных результатов представляет собой оценку достижения обучающимися планируемых результатов по отдельным предметам. Формирование предметных результатов обеспечивается каждой учебной дисциплиной.

Основным **предметом** оценки в соответствии с требованиями ФГОС НОО является способность к решению учебно-познавательных и учебно-практических задач, основанных на изучаемом учебном материале и способах действий, в том числе метапредметных (познавательных, регулятивных, коммуникативных) действий.

Для оценки предметных результатов предлагаются следующие критерии: **знание и понимание, применение, функциональность.**

Обобщённый критерий «**знание и понимание**» включает знание и понимание роли изучаемой области знания/вида деятельности в различных контекстах, знание и понимание терминологии, понятий и идей, а также процедурных знаний или алгоритмов.

Обобщённый критерий «**применение**» включает:

использование изучаемого материала при решении учебных задач, различающихся сложностью предметного содержания, сочетанием универсальных познавательных действий и операций, степенью проработанности в учебном процессе;

использование специфических для предмета способов действий и видов деятельности по получению нового знания, его интерпретации, применению и преобразованию при решении учебных задач/проблем, в том числе в ходе поисковой деятельности, учебно-исследовательской и учебно-проектной деятельности.

Обобщённый критерий «**функциональность**» включает осознанное использование приобретённых знаний и способов действий при решении внеучебных проблем, различающихся сложностью предметного содержания, читательских умений, контекста, а также сочетанием когнитивных операций.

При оценке сформированности предметных результатов по критерию «функциональность» разделяют:

- оценку сформированности отдельных элементов функциональной грамотности в ходе изучения отдельных предметов, т.е. способности применить изученные знания и умения при решении нетипичных задач, которые связаны с внеучебными ситуациями и не содержат явного указания на способ решения; эта оценка осуществляется учителем в рамках формирующего оценивания по предложенным критериям;
- оценку сформированности отдельных элементов функциональной грамотности в ходе изучения отдельных предметов, не связанных напрямую с изучаемым материалом, например элементов читательской грамотности (смыслового чтения); эта оценка также осуществляется учителем в рамках формирующего оценивания по предложенным критериям;
- оценку сформированности собственно функциональной грамотности, построенной на содержании различных предметов и внеучебных ситуациях. Такие процедуры строятся на специальном инструментарии, не опирающемся напрямую на изучаемый программный материал. В них оценивается способность применения (переноса) знаний и умений,

сформированных на отдельных предметах, при решении различных задач. Эти процедуры целесообразно проводить в рамках внутришкольного мониторинга.

Организация и содержание оценочных процедур

Оценка предметных результатов освоения ООП НОО осуществляется педагогическим работником в ходе процедур текущего, тематического, промежуточного и итогового контроля.

Особенности оценки предметных результатов по отдельному учебному предмету фиксируются в приложении к ООП НОО.

Описание оценки предметных результатов по отдельному учебному предмету должно включать:

список итоговых планируемых результатов с указанием этапов их формирования и способов оценки (например, текущая (тематическая); устно (письменно), практика);

требования к выставлению отметок за промежуточную аттестацию (при необходимости - с учётом степени значимости отметок за отдельные оценочные процедуры);

график контрольных мероприятий.

Стартовая диагностика проводится администрацией образовательной организации с целью оценки готовности к обучению на уровне начального общего образования.

Стартовая диагностика проводится в начале 1 класса и выступает как основа (точка отсчёта) для оценки динамики образовательных достижений обучающихся. Объектом оценки в рамках стартовой диагностики является сформированность предпосылок учебной деятельности, готовность к овладению чтением, грамотой и счётом.

Стартовая диагностика может проводиться педагогическими работниками с целью оценки готовности к изучению отдельных предметов (разделов). Результаты стартовой диагностики являются основанием для корректировки учебных программ и индивидуализации учебного процесса.

Текущая оценка направлена на оценку индивидуального продвижения обучающегося в освоении программы учебного предмета.

Текущая оценка может быть формирующей (поддерживающей и направляющей усилия обучающегося, включающей его в самостоятельную оценочную деятельность) и диагностической, способствующей выявлению и осознанию педагогическим работником и обучающимся существующих проблем в обучении.

Объектом текущей оценки являются тематические планируемые результаты, этапы освоения которых зафиксированы в тематическом планировании по учебному предмету.

В текущей оценке используются различные формы и методы проверки (устные и письменные опросы, практические работы, творческие работы, индивидуальные и групповые формы, само- и взаимооценка, рефлексия, листы продвижения и другие) с учётом особенностей учебного предмета.

Результаты текущей оценки являются основой для индивидуализации учебного процесса.

Тематическая оценка направлена на оценку уровня достижения обучающимися тематических планируемых результатов по учебному предмету.

Текущий контроль успеваемости обучающихся – это систематическая проверка учебных достижений обучающихся, проводимая педагогом в ходе осуществления образовательной деятельности в соответствии с образовательной программой.

Промежуточная аттестация проводится, начиная со 2-го класса.

Текущий контроль успеваемости обучающихся проводится в течение учебного периода в целях:

- контроля уровня достижения учащимися результатов, предусмотренных образовательной программой;

- оценки соответствия результатов освоения образовательных программ требованиям ФГОС;

- проведения учащимся самооценки, оценки его работы педагогом с целью возможного совершенствования образовательной деятельности.

Периодичность текущего контроля:

текущий контроль успеваемости обучающихся проводится поурочно, по темам. Поурочный контроль и контроль по темам определяется педагогами школы самостоятельно, а также на основе УМК автора по предмету с учетом индивидуальных особенностей обучающихся соответствующего класса, содержания образовательной программы, используемых образовательных технологий. Формами текущего контроля качества усвоения содержания учебных программ, обучающимися являются:

- письменная проверка – это письменный ответ обучающихся на один или систему вопросов (заданий). К письменным ответам относятся: домашние, проверочные, лабораторные, практические, контрольные, творческие, самостоятельные работы; тестовые задания; сочинения, изложения, диктанты, комплексная контрольная работа, списывание, проекты и другое;

- устная проверка – это устный ответ обучающегося на один или систему вопросов в форме рассказа, беседы, собеседования, зачета и другое.

Текущий контроль в 1 классах осуществляется без фиксации результатов в виде отметок пятибалльной шкалы оценивания и использует только положительную словесную объяснительную оценку.

Результаты текущего контроля фиксируются в документах (электронном журнале и иных установленных документах) в виде отметки (в баллах): 5 баллов – «отлично», 4 балла – «хорошо», 3 балла – «удовлетворительно», 2 балла – «неудовлетворительно».

В 1-х классах осуществляется без фиксации образовательных результатов в виде отметок и используется словесная объяснительная оценка.

Во 2- 4-х классах осуществляется:

в виде отметок по учебным предметам согласно критериям оценивания в соответствии с Положением о системе оценивания МКОУ «Мельниковская СОШ»;

безотметочно по курсу ОРКСЭ.

Промежуточная аттестация обучающихся проводится, начиная со второго класса, в конце каждого учебного периода по каждому изучаемому учебному предмету.

Промежуточная аттестация обучающихся проводится на основе результатов накопленной оценки и результатов выполнения тематических проверочных работ и фиксируется в классном журнале.

Промежуточная оценка, фиксирующая достижение предметных планируемых результатов и универсальных учебных действий, является основанием для перевода обучающихся в следующий класс.

Итоговая оценка является процедурой внутренней оценки образовательной организации и складывается из результатов накопленной оценки и итоговой работы по предмету. Предметом итоговой оценки является способность обучающихся решать учебно-познавательные и учебно-практические задачи, построенные на основном содержании предмета с учётом формируемых метапредметных действий.

Оценка предметных результатов ведется каждым учителем в ходе процедур текущего, тематического, промежуточного и итогового контроля, а также администрацией образовательной организации в ходе внутришкольного мониторинга.

Порядок осуществления текущего контроля успеваемости и промежуточной аттестации учащихся, установление форм и периодичности их проведения, индивидуальный учет результатов освоения учащимися образовательных программ, применение единых требований к оценке учащихся по различным предметам, а также хранение в архивах информации об этих результатах на бумажных и (или) электронных носителях регулируется Положением о текущем контроле успеваемости и промежуточной аттестации обучающихся. Настоящее Положение доводится до сведения всех участников образовательного процесса: учащихся, их родителей (законных представителей) и педагогических работников и подлежит размещению на официальном сайте МКОУ «Мельниковская СОШ».

Внутришкольный мониторинг представляет собой процедуры:

- оценки уровня достижения предметных и метапредметных результатов;
- оценки уровня функциональной грамотности;
- оценки уровня профессионального мастерства учителя, осуществляемого на основе

административных проверочных работ, анализа посещенных уроков, анализа качества учебных заданий, предлагаемых учителем обучающимся.

Содержание и периодичность внутришкольного мониторинга устанавливается решением педагогического совета. Результаты внутришкольного мониторинга являются основанием для рекомендаций как для текущей коррекции учебного процесса и его индивидуализации, так и для повышения квалификации учителя. Результаты внутришкольного мониторинга в части оценки уровня достижений обучающихся обобщаются и отражаются в их характеристиках. Оценка достижения образовательных результатов осуществляется администрацией и педагогическим коллективом ходе внутришкольного мониторинга. План – график внутришкольного мониторинга составляется ежегодно и утверждается директором школы.

Оптимальным способом организации накопительной системы оценки является **портфолио обучающегося**, понимаемый как сборник работ и результатов учащегося, который демонстрирует его усилия, прогресс и достижения в различных областях. Портфель достижений может быть отнесён к разряду аутентичных индивидуальных оценок, ориентированных на демонстрацию динамики образовательных достижений в широком образовательном контексте (в том числе в сфере освоения таких средств самоорганизации собственной учебной деятельности как самоконтроль, самооценка, рефлексия и т. д.).

Формы, периодичность и порядок проведения промежуточной аттестации.

Промежуточная аттестация – это установление уровня достижения результатов освоения учебных предметов, курсов, дисциплин (модулей), предусмотренных образовательной программой. Промежуточная аттестация проводится, начиная со 2-го класса.

Целями проведения промежуточной аттестации являются:

- объективное установление фактического уровня освоения образовательной программы и достижения результатов освоения образовательной программы;
- соотнесение этого уровня с требованиями ФГОС;
- оценка достижений конкретного обучающегося, позволяющая выявить пробелы в освоении им образовательной программы и учитывать индивидуальные потребности обучающегося в осуществлении образовательной деятельности,
- оценка динамики индивидуальных образовательных достижений, продвижения в достижении планируемых результатов освоения образовательной программы.

Промежуточная аттестация проводится на основе принципа объективности. Оценка результатов освоения обучающимися образовательной программы осуществляется в зависимости от достигнутых обучающимся результатов и не может быть поставлена в зависимость от формы получения образования, формы обучения.

Периодичность промежуточной аттестации.

Формы промежуточной аттестации во 2-4 классах: четвертная и годовая промежуточная аттестация.

Фиксация результатов промежуточной аттестации по учебным предметам осуществляется в виде отметки (в баллах): 5 баллов – «отлично», 4 балла – «хорошо», 3 балла – «удовлетворительно», 2 балла – «неудовлетворительно».

Отметки обучающегося за четверть определяются по среднему баллу текущего контроля успеваемости обучающегося по предмету и выставляются целыми числами в соответствии с правилами математического округления:

Диапазон среднего балла учащегося по предмету	Отметка в журнале
2,00 - 2,49	2
2,50 – 3,49	3
3,50 – 4,49	4
4,50 – 5,00	5

Годовая промежуточная аттестация проводится на основе результатов четвертных промежуточных аттестаций, и представляет собой результат, который определяется по

среднему баллу четвертных отметок и выставляется целыми числами в соответствии с правилами математического округления:

Диапазон среднего балла учащегося по предмету	Отметка в журнале
2,00 - 2,49	2
2,50 – 3,49	3
3,50 – 4,49	4
4,50 – 5,00	5

Промежуточная аттестация проводится безотметочно (не оценивается)-в части формируемой участниками образовательных отношений.

Итоговая оценка выпускника и её использование при переходе от начального к основному общему образованию

Итоговая оценка является процедурой внутренней оценки образовательной организации и складывается из результатов накопленной оценки и итоговой работы по предмету.

Предметом итоговой оценки является способность обучающихся решать учебно-познавательные и учебно-практические задачи, построенные на основном содержании предмета с учётом формируемых метапредметных действий.

Итоговая оценка по предмету фиксируется в документе об уровне образования государственного образца.

Характеристика готовится на основании:

объективных показателей образовательных достижений обучающегося на уровне начального общего образования;

портфолио выпускника;

экспертных оценок классного руководителя и педагогических работников, обучавших данного выпускника на уровне начального общего образования.

В характеристике выпускника:

отмечаются образовательные достижения обучающегося по достижению личностных, метапредметных и предметных результатов;

даются педагогические рекомендации к выбору индивидуальной образовательной траектории на уровне основного общего образования с учётом интересов обучающегося, выявленных проблем и отмеченных образовательных достижений.

Рекомендации педагогического коллектива к выбору индивидуальной образовательной траектории доводятся до сведения выпускника и его родителей (законных представителей).

Формы представления образовательных результатов:

-табель успеваемости по предметам (с учетом требований, предъявляемых к выставлению отметок);

- статистические отчёты из АИС «Сетевой город. Образование»;

- результаты итоговых контрольных работ, диктантов и анализ их выполнения обучающимся;

- результаты психолого-педагогических исследований, иллюстрирующих динамику развития отдельных интеллектуальных и личностных качеств обучающегося, УУД. Критериями оценивания являются:

-соответствие достигнутых предметных, метапредметных и личностных результатов обучающихся требованиям к результатам освоения образовательной программы начального общего образования ФГОС;

-динамика результатов предметной обученности, формирования УУД.

1.3.2. Оценка достижения обучающимися с ОВЗ (задержкой психического развития) планируемых результатов освоения программы коррекционной работы

При определении подходов к оценке результатов освоения обучающимися с ЗПР программы коррекционной работы целесообразно опираться на следующие принципы:

1) дифференциации оценки достижений с учетом типологических и индивидуальных особенностей развития и особых образовательных потребностей обучающихся с ЗПР;

2) динамичности оценки достижений, предполагающей изучение изменений психического и социального развития, индивидуальных способностей и возможностей обучающихся с ЗПР;

3) единства параметров, критериев и инструментария оценки достижений в освоении содержания АООП НОО, что сможет обеспечить объективность оценки.

Эти принципы, отражая основные закономерности целостного процесса образования обучающихся с ЗПР, самым тесным образом взаимосвязаны и касаются одновременно разных сторон процесса осуществления оценки результатов освоения программы коррекционной работы.

Основным объектом оценки достижений планируемых результатов освоения обучающимися с ЗПР программы коррекционной работы выступает наличие положительной динамики обучающихся в интегративных показателях, отражающих успешность достижения образовательных достижений и преодоления отклонений развития.

Оценка результатов освоения обучающимися с ЗПР программы коррекционной работы может осуществляться с помощью мониторинговых процедур. Мониторинг, обладая такими характеристиками, как непрерывность, диагностичность, научность, информативность, наличие обратной связи, позволяет осуществить не только оценку достижений планируемых результатов освоения обучающимися программы коррекционной работы, но и вносить (в случае необходимости) коррективы в ее содержание и организацию. В целях оценки результатов освоения обучающимися с ЗПР программы коррекционной работы целесообразно использовать все три формы мониторинга:

1) Стартовая диагностика позволяет наряду с выявлением индивидуальных особых образовательных потребностей и возможностей обучающихся, выявить исходный уровень развития интегративных показателей, свидетельствующий о степени влияния нарушений развития на учебно-познавательную деятельность и повседневную жизнь.

2) Текущая диагностика используется для осуществления мониторинга в течение всего времени обучения обучающегося на уровне начального общего образования. При использовании данной формы мониторинга можно использовать экспресс-диагностику интегративных показателей, состояние которых позволяет судить об успешности (наличие положительной динамики) или неуспешности (отсутствие даже незначительной положительной динамики) обучающихся с ЗПР в освоении планируемых результатов овладения программой коррекционной работы. Данные экспресс-диагностики выступают в качестве ориентировочной основы для определения дальнейшей стратегии: продолжения реализации разработанной программы коррекционной работы или внесения в нее определенных корректив.

3) Финишная диагностика проводится на заключительном этапе обучения на уровне начального общего образования обучающегося с ЗПР в соответствии с планируемыми результатами освоения обучающимися программы коррекционной работы.

Организационно-содержательные характеристики стартовой, текущей и финишной диагностики разрабатывает образовательная организация с учетом типологических и индивидуальных особенностей обучающихся, их индивидуальных особых образовательных потребностей.

Для оценки результатов освоения обучающимися с ЗПР программы коррекционной работы используется метод экспертной оценки, который представляет собой процедуру оценки результатов на основе мнений группы специалистов (экспертов). Данная группа экспертов объединяет всех участников образовательного процесса - тех, кто обучает, воспитывает и тесно контактирует с обучающимся. Задачей такой экспертной группы является выработка общей оценки достижений обучающегося в сфере социальной (жизненной) компетенции, которая обязательно включает мнение семьи, близких обучающегося. Основой оценки продвижения обучающегося в социальной (жизненной) компетенции служит анализ изменений его поведения в повседневной жизни - в школе и дома.

Для полноты оценки достижений планируемых результатов освоения обучающимися программы коррекционной работы, следует учитывать мнение родителей (законных представителей), поскольку наличие положительной динамики обучающихся по

интегративным показателям, свидетельствующей об ослаблении (отсутствии ослабления) степени влияния нарушений развития на жизнедеятельность обучающихся, проявляется не только в учебно-познавательной деятельности, но и в повседневной жизни.

В случаях стойкого отсутствия положительной динамики в результатах освоения программы коррекционной работы обучающегося в случае согласия родителей (законных представителей) необходимо направить на расширенное психолого-педагогическое обследование для получения необходимой информации, позволяющей внести коррективы в организацию и содержание программы коррекционной работы.

Результаты освоения обучающимися с ЗПР программы коррекционной работы не выносятся на итоговую оценку.

2. СОДЕРЖАТЕЛЬНЫЙ РАЗДЕЛ

2.1. Рабочие программы учебных предметов, учебных курсов (в том числе внеурочной деятельности), учебных модулей.

В соответствии с требованиями ФГОС, рабочие программы учебных предметов, учебных курсов (в том числе внеурочной деятельности), учебных модулей обеспечивают достижение планируемых результатов освоения АООП НОО и разработаны на основе требований ФГОС НОО и с учетом федеральных рабочих программ. Рабочие программы учебных предметов, учебных курсов (в деятельности), учебных модулей включают следующие разделы:

- 1) Пояснительная записка
- 2) Содержание учебного предмета, учебного курса, учебного модуля;
- 3) Планируемые результаты освоения учебного предмета, курса внеурочной деятельности, учебного модуля;
- 4) Тематическое планирование с указанием количества академических часов, отводимых на освоение каждой темы учебного предмета, учебного курса (в том числе внеурочной деятельности), учебного модуля и возможность использования по этой теме электронных (цифровых) образовательных ресурсов, являющихся учебно-методическими материалами (мультимедийные программы, электронные учебники и задачки, электронные библиотеки, виртуальные лаборатории, игровые программы, коллекции цифровых образовательных ресурсов), используемыми для обучения и воспитания различных групп пользователей, представленными в электронном (цифровом) виде и реализующими дидактические возможности ИКТ, содержание которых соответствует законодательству об образовании.

Рабочие программы учебных курсов внеурочной деятельности содержат указание на форму проведения занятий.

Рабочие программы учебных предметов, учебных курсов (в том числе внеурочной деятельности), учебных модулей формируются с учетом рабочей программы воспитания.

Все рабочие программы, в том числе и рабочие программы курсов внеурочной деятельности, являются приложением к АООП НОО.

Предметная область «Русский язык и литературное чтение»

Рабочая программа учебного предмета «Русский язык»

ПОЯСНИТЕЛЬНАЯ ЗАПИСКА

Рабочая программа учебного предмета «Русский язык» (предметная область «Русский язык и литературное чтение») на уровне начального общего образования составлена на основе требований к результатам освоения программы начального общего образования Федерального государственного образовательного стандарта начального общего образования (далее – ФГОС НОО), Федеральной образовательной программы начального общего образования (далее – ФОП НОО), Федеральной рабочей программы по учебному предмету «Русский язык» (далее – ФРП «Русский язык»), а также ориентирована на целевые приоритеты, сформулированные в федеральной рабочей программе воспитания.

ОБЩАЯ ХАРАКТЕРИСТИКА УЧЕБНОГО ПРЕДМЕТА «РУССКИЙ ЯЗЫК»

Учебный предмет «Русский язык» на уровне начального общего образования является ведущим, обеспечивая языковое и общее речевое развитие обучающихся. Он способствует повышению коммуникативной компетентности, облегчению социализации обучающихся. Приобретенные знания, опыт выполнения предметных и универсальных учебных действий на материале русского языка станут фундаментом обучения в основном звене школы, а также будут востребованы в жизни.

Овладение учебным предметом «Русский язык» представляет большую сложность для обучающихся с ЗПР. Это связано с недостатками фонематического восприятия, звукового анализа и синтеза, бедностью словаря, трудностями порождения связного высказывания, недостаточной сформированностью основных мыслительных операций и знаково- символической функции мышления.

Программа отражает содержание обучения предмету "Русский язык" с учетом особых образовательных потребностей обучающихся с ЗПР. В процессе изучения русского языка у обучающихся с ЗПР формируется позитивное эмоционально-ценностное отношение к русскому языку, стремление к его грамотному использованию, понимание того, что правильная устная и письменная речь являются показателем общей культуры человека. На уроках русского языка обучающиеся получают начальное представление о нормах русского литературного языка и правилах речевого этикета, учатся ориентироваться в целях, задачах, условиях общения, выборе адекватных языковых средств, для успешного решения коммуникативных задач.

Содержание дисциплины ориентировано на развитие языковой способности, разных видов речевой деятельности и освоение обучающимися системного устройства языка. Благодаря освоению материала по данной дисциплине обучающиеся с ЗПР овладевают грамотой, основными речевыми формами и правилами их применения, умениями организовывать языковые средства в разных типах высказываний, варьировать их структуру с учетом условий коммуникации, разворачивать их или сокращать, перестраивать, образовывать нужные словоформы. При изучении данной дисциплины происходит развитие устной и письменной коммуникации, закладывается фундамент для осмысленного чтения и письма. На уроках важно формировать первоначальные представления о единстве и многообразии языкового и культурного пространства России, о языке как основе национального самосознания. Представления о связи языка с культурой народа осваиваются практическим путем.

Изучение учебного предмета "Русский язык" вносит весомый вклад в общую систему коррекционно-развивающей работы, направленной на удовлетворение специфических образовательных потребностей обучающегося с ЗПР.

Если обучение предмету построено с соблюдением специальных дидактических принципов, предполагает использование адекватных методов и конкретных приемов, то у обучающегося с ЗПР пробуждается интерес к языку, желание овладеть письмом и чтением, совершенствуется связное (в том числе учебное) высказывание, расширяется словарный запас, проявляются возможности осознания своих затруднений и соответствующие попытки их преодоления.

Овладение письмом совершенствует мелкую моторику, пространственную ориентировку, способствует развитию произвольности и становлению навыков самоконтроля. При изучении учебного материала (звуко-буквенный и звукослоговой анализ слов, работа с предложением и текстом) у обучающихся с ЗПР развиваются процессы анализа, синтеза, сравнения, обобщения, происходит коррекция недостатков произвольной памяти и внимания. В ходе выполнения заданий на анализ звукового состава слова, синтез слов из звуков и слогов, подсчет количества слов в предложении, использование различных классификаций звуков и букв, объяснение значений слов совершенствуется мыслительная деятельность, создаются предпосылки становления логического (понятийного) мышления.

При усвоении учебного предмета "Русский язык" обучающиеся с ЗПР учатся ориентироваться в задании и производить его анализ, обдумывать и планировать предстоящие действия, следить за правильностью выполнения задания, давать словесный отчет и оценку проделанной работе, что совершенствует систему произвольной регуляции деятельности.

Педагогический работник должен поддерживать тесную связь с учителем-логопедом, осуществляющим профилактику таких расстройств письменной речи как дисграфия и дизорфография. Уточнение артикуляции звуков, дифференциация сходных фонем, работа над слоговой структурой слова, которая обязательно проводится на уроках по предмету "Русский язык" и "Литературное чтение", способствует улучшению качества устной речи обучающегося с ЗПР.

ЦЕЛИ ИЗУЧЕНИЯ УЧЕБНОГО ПРЕДМЕТА «РУССКИЙ ЯЗЫК»

Изучение русского языка направлено на достижение следующих целей:

1) приобретение обучающимися первоначальных представлений о многообразии языков и культур на территории Российской Федерации, о языке как одной из главных духовно-нравственных ценностей народа; понимание роли языка как основного средства общения; осознание значения русского языка как государственного языка Российской Федерации; понимание роли русского языка как языка межнационального общения; осознание правильной устной и письменной речи как показателя общей культуры человека;

2) овладение основными видами речевой деятельности на основе первоначальных представлений о нормах современного русского литературного языка: аудирование, говорение, чтение, письмо;

3) овладение первоначальными научными представлениями о системе русского языка: фонетике, графике, лексике, морфемике, морфологии и синтаксисе; об основных единицах языка, их признаках и особенностях употребления в речи; использование в речевой деятельности норм современного русского литературного языка (орфоэпических, лексических, грамматических, орфографических, пунктуационных) и речевого этикета;

4) использование в речевой деятельности норм современного русского литературного языка (орфоэпических, лексических, грамматических, орфографических, пунктуационных) и речевого этикета;

5) развитие функциональной грамотности, готовности к успешному взаимодействию с изменяющимся миром и дальнейшему успешному образованию.

Центральной идеей конструирования содержания и планируемых результатов обучения русскому языку является признание равной значимости работы по изучению системы языка и работы по совершенствованию речи обучающихся. Языковой материал призван сформировать первоначальные представления о структуре русского языка, способствовать усвоению норм русского литературного языка, орфографических и пунктуационных правил.

Развитие устной и письменной речи обучающихся направлено на решение практической задачи развития всех видов речевой деятельности, отработку навыков использования усвоенных норм русского литературного языка, речевых норм и правил речевого этикета в процессе устного и письменного общения.

Ряд задач по совершенствованию речевой деятельности решаются совместно с учебным предметом «Литературное чтение».

МЕСТО УЧЕБНОГО ПРЕДМЕТА «РУССКИЙ ЯЗЫК» В УЧЕБНОМ ПЛАНЕ

Общее число часов, отведённых на изучение курса «Русский язык» – 840 (5 часов в неделю в каждом классе): в 1 классе и 1 дополнительном классе по 165 ч, во 2–4 классах – по 170 ч.

СОДЕРЖАНИЕ УЧЕБНОГО ПРЕДМЕТА «РУССКИЙ ЯЗЫК»

. Виды речевой деятельности.

Слушание. Осознание цели и ситуации устного общения. Адекватное восприятие звучащей речи. Понимание на слух информации, содержащейся в предъявляемом тексте, передача его содержания по вопросам.

Говорение. Выбор языковых средств в соответствии с целями и условиями общения для эффективного решения коммуникативной задачи. Практическое овладение диалогической формой речи. Практическое овладение устными монологическими высказываниями в соответствии с учебной задачей (описание, повествование, рассуждение). Овладение нормами речевого этикета в ситуациях учебного и бытового общения (приветствие, прощание, извинение, благодарность, обращение с просьбой). Соблюдение орфоэпических норм и правильной интонации.

Чтение. Понимание учебного текста. Выборочное чтение с целью нахождения необходимого материала. Нахождение информации, заданной в тексте в явном виде. Формулирование простых выводов на основе информации, содержащейся в тексте. Обобщение содержащейся в тексте информации.

Письмо. Письмо букв, буквосочетаний, слогов, слов, предложений в системе обучения грамоте. Овладение разборчивым, аккуратным письмом с учетом гигиенических требований к этому виду учебной работы. Списывание, письмо под диктовку в соответствии с изученными правилами. Письменное изложение содержания прослушанного и прочитанного текста. Создание небольших собственных текстов по интересной детям тематике (на основе впечатлений, литературных произведений, сюжетных картин, серий картин, просмотра фрагмента видеозаписи).

1КЛАСС

Обучение грамоте

Развитие речи

Составление небольших рассказов повествовательного характера по серии сюжетных картинок, на основе собственных игр, занятий. Знакомство с речевыми шаблонами для использования в ситуации общения и при ведении диалога. Участие в диалоге.

Понимание текста при его прослушивании и/или при самостоятельном чтении вслух. Понимание вопроса к тексту, построение ответа по предложенному речевому шаблону.

Слово и предложение

Предложение. Заглавная буква и точка - границы предложения. Определение количества слов в предложении. Схема предложения. Различение слова и предложения. Работа с предложением: выделение слов, изменение их порядка.

Восприятие слова как объекта изучения, материала для анализа. Наблюдение над значением слова. Выявление слов, значение которых требует уточнения.

Фонетика

Звуки речи. Единство звукового состава слова и его значения. Установление последовательности звуков в слове и определение количества звуков. Сопоставление слов, различающихся одним или несколькими звуками. Звуковой анализ слова, работа со звуковыми схемами моделями: соотнесение произнесения слова с предложенной звуковой схемой, построение схемы звукового состава слова, подбор слов, соответствующих заданной схеме. Различение гласных и согласных звуков, гласных ударных и безударных, согласных твёрдых и мягких, звонких и глухих. Определение места ударения. Слог как минимальная произносительная единица. Количество слогов в слове. Ударный слог.

Графика

Различение звука и буквы: буква как знак звука. Слоговой принцип русской графики. Буквы гласных как показатель твёрдости – мягкости согласных звуков. Функции букв е, ё, ю, я. Мягкий знак как показатель мягкости предшествующего согласного звука в конце слова. Наблюдение за последовательность букв в русском алфавите.

Чтение

Слоговое чтение (ориентация на букву, обозначающую гласный звук). Плавное слоговое чтение и чтение целыми словами со скоростью, соответствующей

индивидуальному темпу. Осознанное чтение слов, словосочетаний, предложений. Чтение с интонациями и паузами в соответствии со знаками препинания. Выразительное чтение на материале небольших прозаических текстов и стихотворений.

Орфографическое чтение (проговаривание) как средство самоконтроля при письме под диктовку и при списывании.

Письмо

Ориентация на пространстве листа в тетради и на пространстве классной доски. Гигиенические требования, которые необходимо соблюдать во время письма.

Начертание письменных прописных и строчных букв. Письмо разборчивым, аккуратным почерком. Понимание функции небуквенных графических средств: пробела между словами, знака переноса. Письмо под диктовку слов (без стечения согласных) и предложений (не более четырех слов), написание которых не расходится с их произношением. Приёмы и последовательность правильного списывания текста (не более пяти предложений).

Орфография и пунктуация

Правила правописания и их применение: раздельное написание слов; обозначение гласных после шипящих в сочетаниях жи, ши (в положении под ударением), ча, ща, чу, щу; прописная буква в начале предложения, в именах собственных (именах людей, кличках животных); *перенос по слогам слов без стечения согласных*¹; знаки препинания в конце предложения.

УНИВЕРСАЛЬНЫЕ УЧЕБНЫЕ ДЕЙСТВИЯ (ПРОПЕДЕВТИЧЕСКИЙ УРОВЕНЬ)

Изучение содержания учебного предмета «Русский язык» («Обучение грамоте») в **1 классе** способствует на пропедевтическом уровне работе над рядом метапредметных результатов.

Познавательные универсальные учебные действия:

Базовые логические действия:

проводить анализ звукового состава слова: определять количество звуков в слове, их последовательность и место звука в слове;

сравнивать звуки в соответствии с учебной задачей: определять отличительные особенности гласных и согласных звуков; твёрдых и мягких согласных звуков (с использованием наглядной опоры);

сравнивать звуковой и буквенный состав слова в соответствии с учебной задачей: определять совпадение и расхождение в звуковом и буквенном составе слов с направляющей помощью учителя;

характеризовать звуки по заданным признакам по смысловой наглядной опоре; приводить примеры гласных звуков; твёрдых согласных, мягких согласных, звонких согласных, глухих согласных звуков; слов с заданным звуком;

анализировать предложение, определять количество слов в предложении;¹Здесь и далее курсивом обозначены темы, изучение которых проводится в ознакомительном плане. Педагог самостоятельно определяет объем изучаемого материала.

определять количество предложений в простом тексте.

Базовые исследовательские действия:

проводить изменения звуковой модели по предложенному учителем алгоритму и с помощью педагога, подбирать слова к модели из 2-3 предложенных вариантов;

формулировать выводы о соответствии звукового и буквенного состава слова (после совместного анализа).

Работа с информацией:

работать по алгоритму, удерживать последовательность действий, соблюдать ход выполнения работы;

анализировать графическую информацию модели звукового состава слова;

самостоятельно создавать модели звукового состава слова (на материале простых слов).

Коммуникативные универсальные учебные действия

Общение:

воспринимать суждения, выражать эмоции в соответствии с целями и условиями общения в знакомой среде;
проявлять уважительное отношение к собеседнику, соблюдать в процессе общения нормы речевого этикета;
соблюдать правила ведения диалога;
воспринимать разные точки зрения;
в процессе учебного диалога отвечать на вопросы по изученному материалу;
строить устное речевое высказывание об обозначении звуков буквами, о звуковом и буквенном составе слова;
давать словесный отчет о выполненном учебном действии (с направляющей помощью учителя).
т.п.);

Регулятивные универсальные учебные действия

Самоорганизация:

соблюдать правила учебного поведения;
понимать смысл предъявляемых учебных задач (проанализировать, написать и планировать свои действия в соответствии с поставленной задачей и условием ее реализации (например, подбор слов к схеме, предполагающей стечение согласных); различать способы и результат действия (записывать слово печатными или письменными буквами);
соблюдать последовательность учебных операций при проведении звукового анализа слова по алгоритму;
удерживать учебную задачу при проведении звукового анализа, при обозначении звуков буквами, при списывании текста, при письме под диктовку.

Самоконтроль:

вносить необходимые коррективы в действия на основе их оценки и учета характера сделанных ошибок;
осуществлять пошаговый и итоговый контроль результатов под руководством учителя и самостоятельно;
оценивать правильность написания букв, соединений букв.

Совместная деятельность:

принимать общую задачу совместной деятельности, распределять роли, включаться в совместную работу и ответственно выполнять свою часть работы;
использовать формулы речевого этикета во взаимодействии с соучениками и учителем;
принимать участие в простых формах совместной деятельности (работа в паре, малой группе).

1 ДОПОЛНИТЕЛЬНЫЙ КЛАСС

Общие сведения о языке

Язык как основное средство человеческого общения. Цели и ситуации общения.

Фонетика

Звуки речи. Гласные и согласные звуки, их различение. Ударение в слове. Гласные ударные и безударные. Йотированные гласные [й'а], [й'о], [й'у], [й'э]. Твёрдые и мягкие согласные звуки, их различение. Звонкие и глухие согласные звуки, их различение. Дифференциация парных звонких и глухих согласных. Согласный звук [й'] и гласный звук [и]. Шипящие [ж], [ш], [ч'], [щ']. Звуковой анализ слова, работа со звуковыми схемами: со звуками в сильных позициях, с расхождением в произношении и правописании по звонкости глухости, в позиции безударного гласного; схема слов с йотированными гласными, в схеме слов с мягким знаком, показателем мягкости согласного. Характеристика звука по изученным признакам.

Слог. Количество слогов в слове. Ударный слог. Деление слов на слоги (простые случаи, без стечения согласных).

Графика

Звук и буква. Различение звуков и букв. Обозначение на письме твёрдости согласных звуков буквами а, о, у, ы, э; слова с буквой э. Обозначение на письме мягкости

согласных звуков буквами е, ё, ю, я, и. Функции букв е, ё, ю, я. Установление соотношения звукового и буквенного состава слова в словах типа юла, маяк.

Мягкий знак как показатель мягкости предшествующего согласного звука в конце слова.

Установление соотношения звукового и буквенного состава слова в словах типа стол, конь.

Установление расхождения в произношении и правописании звонких и глухих парных согласных.

Небуквенные графические средства: пробел между словами, знак переноса.

Знакомство с русским алфавитом как последовательностью букв. Правильное название букв. Использование алфавита при работе со словарями, для упорядочения списка слов.

Орфоэпия

Произношение звуков и сочетаний звуков, ударение в словах в соответствии с нормами современного русского литературного языка (на ограниченном перечне слов, обрабатываемом в учебнике).

Лексика

Слово как единица языка (ознакомление).

Слово как название предмета, признака предмета, действия предмета (ознакомление).

Выявление слов, значение которых требует уточнения.

Представление об однозначных и многозначных словах (без названия терминов). Наблюдение за использованием в речи синонимов и антонимов (без названия терминов).

Синтаксис

Предложение как единица языка (ознакомление). Интонационное окрашивание предложения. Знаки препинания в конце предложения.

Слово, предложение (наблюдение над сходством и различием). Подбор предложений к заданной схеме.

Установление связи слов в предложении при помощи смысловых вопросов.

Восстановление деформированных предложений. Составление предложений из набора форм слов.

Орфография и пунктуация

Правила правописания и их применение:

раздельное написание слов в предложении;

прописная буква в начале предложения и в именах собственных: в именах и фамилиях людей, кличках животных;

перенос слов (без учёта морфемного членения слова);

гласные после шипящих в сочетаниях жи, ши (в положении под ударением), ча, ща, чу, щу;

сочетания чк, чн;

наблюдение за словами с проверяемыми безударными гласными (на материале простых слов);

слова с непроверяемыми гласными и согласными (перечень слов в орфографическом словаре учебника);

наблюдение за словами с парными звонкими и глухими согласными (на материале простых слов);

знаки препинания в конце предложения: точка, вопросительный и восклицательный знаки. Алгоритм списывания текста.

Развитие речи

Речь как основная форма общения между людьми. Текст как единица речи (ознакомление).

Ситуация общения: цель общения, с кем и где происходит общение. Ситуации устного общения (чтение диалогов по ролям, просмотр видеоматериалов, прослушивание аудиозаписи).

Нормы речевого этикета в ситуациях учебного и бытового общения (приветствие,

прощание, извинение, благодарность, обращение с просьбой).

Составление небольших рассказов повествовательного характера по сюжетной картинке, по серии сюжетных картинок, на основе наблюдения.

Пересказ коротких текстов по предложенному алгоритму.

УНИВЕРСАЛЬНЫЕ УЧЕБНЫЕ ДЕЙСТВИЯ (ПРОПЕДЕВТИЧЕСКИЙ УРОВЕНЬ)

Изучение содержания учебного предмета «Русский язык» («Обучение грамоте») в **1 дополнительном классе** способствует на пропедевтическом уровне работе над рядом метапредметных результатов.

Познавательные универсальные учебные действия:

Базовые логические действия:

проводить анализ звукового состава слова: определять количество звуков в слове, их последовательность и место звука в слове;

сравнивать звуки в соответствии с учебной задачей: определять отличительные особенности гласных и согласных звуков; твёрдых и мягких согласных звуков (при необходимости используя наглядную опору);

сравнивать звуковой и буквенный состав слова в соответствии с учебной задачей: определять совпадение и расхождение в звуковом и буквенном составе слов с направляющей помощью учителя;

устанавливать основания для сравнения звукового состава слов: выделять признаки сходства и различия направляющей помощью учителя;

характеризовать звуки по заданным признакам; приводить примеры гласных звуков; твёрдых согласных, мягких согласных, звонких согласных, глухих согласных звуков; слов с заданным звуком (при необходимости используя наглядную опору)

различать слова с близким и противоположным значением;

обобщать (самостоятельно выделять признаки сходства слов, обозначающих предметы, действия, признаки);

проводить обобщение групп слов по одному родовому понятию.

Базовые исследовательские действия:

проводить изменения звуковой схемы по предложенному учителем алгоритму и с помощью педагога, подбирать слова к схеме из 2-3 предложенных вариантов;

формулировать выводы о соответствии звукового и буквенного состава слова;

использовать алфавит для самостоятельного упорядочивания списка слов (при необходимости используя наглядную опору).

Работа с информацией:

выбирать источник получения информации: уточнять написание слова по орфографическому словарю учебника; место ударения в слове по перечню слов, обрабатываемых в учебнике;

анализировать графическую информацию модели звукового состава слова;

самостоятельно создавать модели звукового состава слова;

кодировать и перекодировать информацию (заменять звук буквой, графическим символом и пр.).

Коммуникативные универсальные учебные действия

Общение:

воспринимать суждения, выражать эмоции в соответствии с целями и условиями общения в знакомой среде;

проявлять уважительное отношение к собеседнику, соблюдать в процессе общения нормы речевого этикета;

соблюдать правила ведения диалога;

воспринимать разные точки зрения;

в процессе учебного диалога отвечать на вопросы по изученному материалу;

строить устное речевое высказывание об обозначении звуков буквами, о звуковом и буквенном составе слова;

слушать внимательно и адекватно реагировать на обращенную речь, получать и

уточнять информацию от собеседника;

отвечать на вопросы учителя, адекватно реагировать на его одобрение и порицание, критику со стороны одноклассников;

выражать свои намерения, просьбы, пожелания, благодарность.

Регулятивные универсальные учебные действия

Самоорганизация:

соблюдать правила учебного поведения;

организовать себя на рабочем месте (правильная посадка при письме, удержание ручки, расположение тетради и т.п.);

понимать смысл предъявляемых учебных задач (проанализировать, написать и т.п.);

планировать свои действия в соответствии с поставленной задачей и условием ее реализации (например, подбор слов к схеме, предполагающей стечение согласных);

различать способы и результат действия (записывать слово печатными или письменными буквами);

удерживать учебную задачу при проведении звукового анализа, при обозначении звуков буквами, при списывании текста, при письме под диктовку.

Самоконтроль:

вносить необходимые коррективы в действия на основе их оценки и учета характера сделанных ошибок;

осуществлять пошаговый и итоговый контроль результатов под руководством учителя и самостоятельно;

оценивать правильность написания букв, соединений букв, слов, предложений с опорой на образец.

Совместная деятельность:

принимать общую задачу совместной деятельности,

распределять роли, включаться в совместную работу и ответственно выполнять свою часть работы;

использовать формулы речевого этикета во взаимодействии с учениками и учителем;

принимать участие в простых формах совместной деятельности (работа в паре, малой группе).

2 КЛАСС

Общие сведения о языке

Язык как основное средство человеческого общения и явление национальной культуры. Первоначальные представления о многообразии языкового пространства России и мира. Методы познания языка: наблюдение, анализ.

Фонетика и графика

Смыслоразличительная функция звуков; различение звуков и букв; различение ударных и безударных гласных звуков, согласного звука [й'] и гласного звука [и], твёрдых и мягких согласных звуков, звонких и глухих согласных звуков; шипящие согласные звуки [ж], [ш], [ч'], [щ']; обозначение на письме твёрдости и мягкости согласных звуков, функции букв е, ё, ю, я (повторение изученного в 1 классе).

Парные и непарные по твёрдости – мягкости согласные звуки.

Парные и непарные по звонкости – глухости согласные звуки.

Качественная характеристика звука: гласный – согласный; гласный ударный – безударный; согласный твёрдый – мягкий, парный – непарный; согласный звонкий – глухой, парный – непарный.

Функции ь: показатель мягкости предшествующего согласного в конце и в середине слова; разделительный. Использование на письме разделительных ь и ь. Установление соотношения звукового и буквенного состава слова.

Соотношение звукового и буквенного состава в словах с буквами е, ё, ю, я (в начале слова и после гласных).

Деление слов на слоги (в том числе при стечении согласных).

Алфавит: правильное название букв, знание их последовательности, различение

звука и буквы (буква, как знак звука).

Использование знания алфавита при работе со словарями: умение найти слово в школьном орфографическом словаре по первой букве, умение расположить слова в алфавитном порядке.

Овладение позиционным способом обозначения звуков буквами (сильная и слабая позиция, наблюдение за словами, требующими проверки).

Небуквенные графические средства: пробел между словами, знак переноса, абзац (красная строка), пунктуационные знаки (в пределах изученного).

Орфоэпия

Произношение звуков и сочетаний звуков, ударение в словах в соответствии с нормами современного русского литературного языка (на ограниченном перечне слов, отрабатываемом в учебнике). Использование отработанного перечня слов (орфоэпического словаря учебника) для решения практических задач.

Лексика

Слово как единство звучания и значения. Лексическое значение слова (общее представление). Выявление слов, значение которых требует уточнения. Определение значения слова по тексту или уточнение значения с помощью толкового словаря.

Однозначные и многозначные слова (со знакомством с терминами), прямое и переносное значение слова (простые случаи, наблюдение).

Наблюдение за использованием в речи синонимов, антонимов (с использованием терминов).

Состав слова (морфемика)

Корень как обязательная часть слова. Однокоренные (родственные) слова. Признаки однокоренных (родственных) слов. Различение однокоренных слов и синонимов, однокоренных слов и слов с омонимичными корнями. Выделение в словах корня (простые случаи).

Окончание как изменяемая часть слова. Изменение формы слова с помощью окончания. Различение изменяемых и неизменяемых слов.

Суффикс как часть слова (наблюдение). Приставка как часть слова (наблюдение).

Морфология

Имя существительное (ознакомление): общее значение, вопросы («кто?», «что?»), употребление в речи. Изменение имен существительных по числам.

Глагол (ознакомление): общее значение, вопросы («что делать?», «что сделать?» и др.), употребление в речи.

Имя прилагательное (ознакомление): общее значение, вопросы («какой?», «какая?», «какое?», «какие?»), употребление в речи. Изменение имен прилагательных по числам.

Предлог. *Отличие предлогов от приставок.* Наиболее распространённые предлоги: в, на, из, без, над, до, у, о, об и др.

Синтаксис

Порядок слов в предложении; связь слов в предложении (повторение).

Предложение как единица языка. Предложение и слово. Отличие предложения от слова. Наблюдение за выделением в устной речи одного из слов предложения (логическое ударение).

Виды предложений по цели высказывания: повествовательные, вопросительные, побудительные предложения (простые случаи).

Виды предложений по эмоциональной окраске (по интонации): восклицательные и невосклицательные предложения (простые случаи).

Орфография и пунктуация

Прописная буква в начале предложения и в именах собственных (имена, фамилии, клички животных); знаки препинания в конце предложения; перенос слов со строки на строку (без учёта морфемного членения слова); гласные после шипящих в сочетаниях жи, ши (в положении под ударением), ча, ща, чу, щу; сочетания чк, чн (повторение правил правописания, изученных в 1 дополнительном классе).

Орфографическая зоркость как осознание места возможного возникновения

орфографической ошибки. Понятие орфограммы. Различные способы решения орфографической задачи в зависимости от места орфограммы в слове. Использование орфографического словаря учебника для определения (уточнения) написания слова. Контроль и самоконтроль при проверке собственных и предложенных текстов.

Правила правописания и их применение:

разделительный мягкий знак;

сочетания чт, щн, нч;

проверяемые безударные гласные в корне слова;

парные звонкие и глухие согласные в корне слова;

непроверяемые гласные и согласные (перечень слов в орфографическом словаре учебника);

прописная буква в именах собственных: имена, фамилии, отчества людей, клички животных, географические названия;

раздельное написание предлогов с именами существительными.

Развитие речи

Выбор языковых средств в соответствии с целями и условиями устного общения для эффективного решения коммуникативной задачи (для ответа на заданный вопрос, для выражения собственного мнения). Умение вести разговор (начать, поддержать, закончить разговор, привлечь внимание и др.). Практическое овладение диалогической формой речи. Соблюдение норм речевого этикета и орфоэпических норм в ситуациях учебного и бытового общения. Умение договариваться и приходить к общему решению в совместной деятельности при проведении парной и групповой работы.

Составление устного рассказа по репродукции картины (после совместного анализа). Составление рассказа повествовательного характера по сюжетным картинкам и/или по готовому план-вопросу.

Текст. Признаки текста: смысловое единство предложений в тексте; последовательность предложений в тексте; выражение в тексте законченной мысли. Тема текста. Основная мысль. Заглавие текста. Подбор заголовков к предложенным текстам. Абзац. Последовательность частей текста (абзацев). Работа с деформированным текстом.

Типы текстов: описание, повествование, рассуждение, их особенности (первичное ознакомление).

Поздравление и поздравительная открытка.

Понимание текста: развитие умения находить заданную информацию, содержащуюся в тексте, *формулировать простые выводы на основе информации, содержащейся в тексте*. Выразительное чтение текста вслух с соблюдением правильной интонации.

Построение и запись грамматически правильно оформленного ответа на вопрос. Подробное изложение повествовательного текста объёмом 25-35 слов опорой на вопросы.

УНИВЕРСАЛЬНЫЕ УЧЕБНЫЕ ДЕЙСТВИЯ (ПРОПЕДЕВТИЧЕСКИЙ УРОВЕНЬ)

Изучение содержания учебного предмета «Русский язык» во **2 классе** способствует на пропедевтическом уровне работе над рядом метапредметных результатов.

Познавательные универсальные учебные действия

Базовые логические действия:

сравнивать однокоренные (родственные) слова и синонимы; однокоренные (родственные) слова и слова с омонимичными корнями: называть признаки сходства и различия (при необходимости с направляющей помощью учителя);

сравнивать значение однокоренных (родственных) слов: указывать сходства и различия лексического значения (при необходимости с направляющей помощью учителя);

сравнивать буквенную оболочку однокоренных (родственных) слов: выявлять

случаи чередования;

устанавливать основания для сравнения слов: на какой вопрос отвечают, что обозначают;

характеризовать звуки по заданным параметрам (с опорой на алгоритм); определять признак, по которому проведена классификация звуков, букв, слов, предложений;

обобщать слова по существенному признаку, выделяя лишнее слово из предложенных.

ориентироваться в изученных понятиях (корень, окончание, текст); соотносить понятие с его определением.

устанавливать причинно-следственные связи в изучаемом круге языковых явлений (сколько в слове гласных, столько и слогов).

Базовые исследовательские действия:

проводить по предложенному образцу наблюдение за языковыми единицами (слово, предложение, текст);

формулировать выводы и предлагать доказательства того, что слова являются/не являются однокоренными (родственными) (по предложенному алгоритму).

Работа с информацией:

выбирать источник получения информации: нужный словарь учебника для получения информации;

устанавливать с помощью словаря значения многозначных слов;

согласно заданному алгоритму находить в предложенном источнике информацию, представленную в явном виде;

анализировать текстовую, графическую и звуковую информацию в соответствии с учебной задачей; «читать» информацию, представленную в схеме, таблице; понимать и использовать знаки, символы, схемы, используемые на уроках русского языка;

с помощью учителя на уроках русского языка создавать схемы, таблицы для представления информации.

Коммуникативные универсальные учебные действия

Общение:

воспринимать и формулировать суждения о языковых единицах;

проявлять уважительное отношение к собеседнику, соблюдать правила ведения диалога;

использовать формулы речевого этикета во взаимодействии с учениками и учителем;

признавать возможность существования разных точек зрения в процессе анализа результатов наблюдения за языковыми единицами;

корректно и аргументированно высказывать своё мнение о результатах наблюдения за языковыми единицами;

строить устное диалогическое высказывание;

строить устное монологическое высказывание на определённую тему, на основе наблюдения с соблюдением орфоэпических норм, правильной интонации;

устно формулировать простые выводы на основе прочитанного или услышанного текста;

слушать внимательно и адекватно реагировать на обращенную речь, получать и уточнять информацию от собеседника;

отвечать на вопросы учителя, адекватно реагировать на его одобрение и порицание, критику со стороны одноклассников;

выражать свои намерения, просьбы, пожелания, благодарность.т.п.);

Регулятивные универсальные учебные действия

Самоорганизация:

соблюдать правила учебного поведения;

понимать смысл предъявляемых учебных задач (проанализировать, написать и планировать с помощью учителя действия по решению орфографической задачи);

соблюдать и удерживать предложенный алгоритм при работе с правилом, при выполнении задания;
выстраивать последовательность выбранных действий.

Самоконтроль:

устанавливать с помощью учителя причины успеха/неудач при выполнении заданий по русскому языку;

корректировать с помощью учителя свои учебные действия для преодоления ошибок при выделении в слове корня и окончания, при списывании текстов и записи под диктовку;

вносить необходимые коррективы в действия на основе их оценки и учета характера сделанных ошибок (с помощью учителя);

осуществлять пошаговый и итоговый контроль результатов под руководством учителя и самостоятельно.

Совместная деятельность:

принимать участие в разнообразных формах совместной деятельности (работа в паре, малой группе);

распределять роли, договариваться, корректно делать замечания и высказывать пожелания участникам совместной работы, спокойно принимать замечания в свой адрес, мирно решать конфликты (с помощью учителя);

ответственно выполнять свою часть работы;

оценивать свой вклад в общий результат.

3 КЛАСС

Сведения о русском языке

Русский язык как государственный язык Российской Федерации. Методы познания языка: наблюдение, анализ, *лингвистический эксперимент*.

Фонетика и графика

Звуки русского языка: гласный/согласный, гласный ударный/безударный, согласный твёрдый/мягкий, парный/непарный, согласный глухой/звонкий, парный/непарный; функции разделительных мягкого и твёрдого знаков, условия использования на письме разделительных мягкого и твёрдого знаков (повторение изученного).

Соотношение звукового и буквенного состава в словах с разделительными ь и ъ, в словах с непроизносимыми согласными. Использование алфавита при работе со словарями, справочниками, каталогами.

Орфоэпия

Нормы произношения звуков и сочетаний звуков; ударение в словах в соответствии с нормами современного русского литературного языка (на

Ограниченном перечне слов, отрабатываемом в учебнике)

Использование орфоэпического словаря для решения практических задач.

Лексика

Повторение: лексическое значение слова.

Прямое и переносное значение слова (ознакомление). Устаревшие слова (ознакомление).

Состав слова (морфемика)

Корень как обязательная часть слова; однокоренные (родственные) слова; признаки однокоренных (родственных) слов; различение однокоренных слов и синонимов, однокоренных слов и слов с омонимичными корнями; выделение в словах корня (простые случаи); окончание как изменяемая часть слова (повторение изученного).

Однокоренные слова и формы одного и того же слова. Корень, приставка, суффикс – значимые части слова. Нулевое окончание (ознакомление). Выделение в словах с однозначно выделяемыми морфемами окончания, корня, приставки, суффикса.

Морфология

Части речи.

Имя существительное: общее значение, вопросы, употребление в речи. Имена существительные единственного и множественного числа. Имена существительные мужского, женского и среднего рода. Падеж имён существительных. Определение падежа,

в котором употреблено имя существительное. Изменение имён существительных по падежам и числам (склонение). Имена существительные 1, 2, 3-го склонения. Имена существительные одушевлённые и неодушевлённые.

Имя прилагательное: общее значение, вопросы, употребление в речи. Зависимость формы имени прилагательного от формы имени существительного. Изменение имён прилагательных по родам, числам и падежам (кроме имён прилагательных на -ий, -ов, -ин). Склонение имён прилагательных.

Местоимение (общее представление). Личные местоимения, их употребление в речи. Использование личных местоимений для устранения неоправданных повторов в тексте.

Глагол: общее значение, вопросы, употребление в речи. Неопределённая форма глагола. Настоящее, будущее, прошедшее время глаголов. Изменение глаголов по временам, числам. Род глаголов в прошедшем времени.

Частица не, её значение.

Синтаксис

Предложение. Установление при помощи смысловых (синтаксических) вопросов связи между словами в предложении. Словосочетание. Главные члены предложения – подлежащее и сказуемое. Второстепенные члены предложения (без деления на виды). Предложения распространённые и нераспространённые.

Наблюдение за однородными членами предложения с союзами и, а, но и без союзов.

Орфография и пунктуация

Орфографическая зоркость как осознание места возможного возникновения орфографической ошибки, различные способы решения орфографической задачи в зависимости от места орфограммы в слове; контроль и самоконтроль при проверке собственных и предложенных текстов (повторение и применение на новом орфографическом материале).

Использование орфографического словаря для определения (уточнения) написания слова.

Правила правописания и их применение:

разделительный твёрдый знак; непроизносимые согласные в корне слова;

мягкий знак после шипящих на конце имён существительных;

безударные гласные в падежных окончаниях имён существительных (на уровне наблюдения);

безударные гласные в падежных окончаниях имён прилагательных (на уровне наблюдения); раздельное написание предлогов с личными местоимениями;

непроверяемые гласные и согласные (перечень слов в орфографическом словаре учебника);

раздельное написание частицы не с глаголами.

Развитие речи

Нормы речевого этикета: устное и письменное приглашение, просьба, извинение, благодарность, отказ и др. Соблюдение норм речевого этикета и орфоэпических норм в ситуациях учебного и бытового общения. Речевые средства, помогающие формулировать и аргументировать собственное мнение в диалоге и дискуссии; договариваться и приходить к общему решению в совместной деятельности; контролировать (устно координировать) действия при проведении парной и групповой работы.

Особенности речевого этикета в условиях общения с людьми, плохо владеющими русским языком.

Повторение и продолжение работы с текстом, начатой во 2 классе: признаки текста, тема текста, основная мысль текста, заголовок, редактирование текстов с нарушенным порядком предложений и абзацев.

План текста. Составление плана текста, написание текста по заданному плану. Связь предложений в тексте с помощью личных местоимений, синонимов, союзов и, а, но. Ключевые слова в тексте.

Определение типов текстов (повествование, описание, рассуждение) и создание собственных текстов заданного типа.

Жанр письма, объявления.

Изложение текста по коллективно или составленному плану.

УНИВЕРСАЛЬНЫЕ УЧЕБНЫЕ ДЕЙСТВИЯ (ПРОПЕДЕВТИЧЕСКИЙ УРОВЕНЬ)

Изучение содержания учебного предмета «Русский язык» в **3 классе** способствует работе над рядом метапредметных результатов.

Познавательные универсальные учебные действия

Базовые логические действия:

сравнивать грамматические признаки разных частей речи: выделять общие и различные грамматические признаки;

сравнивать тему и основную мысль текста;

сравнивать типы текстов (повествование, описание, рассуждение): выделять особенности каждого типа текста;

сравнивать прямое и переносное значение слова;

группировать слова на основании того, какой частью речи они являются;

объединять имена существительные в группы по определённому грамматическому признаку (например, род или число), самостоятельно находить возможный признак группировки;

определять после совместного анализа существенный признак для классификации звуков, предложений;

ориентироваться в изученных понятиях (подлежащее, сказуемое, второстепенные члены предложения, часть речи, склонение) и соотносить понятие с его краткой характеристикой.

Базовые исследовательские действия:

с помощью учителя формулировать цель изменения текста, планировать действия по изменению текста;

высказывать предположение в процессе наблюдения за языковым материалом;

с помощью учителя выполнять по предложенному плану проектное задание;

формулировать выводы об особенностях каждого из трёх типов текстов, подкреплять их доказательствами на основе результатов проведенного наблюдения;

выбирать наиболее подходящий для данной ситуации тип текста (на основе предложенных критериев).

работа с информацией:

выбирать источник получения информации при выполнении

текстовую, графическую, звуковую информацию в соответствии с учебной задачей;

с помощью учителя создавать схемы, таблицы для представления информации как результата наблюдения за языковыми единицами.

Коммуникативные универсальные учебные действия

Общение:

строить речевое высказывание в соответствии с поставленной задачей;

создавать устные и письменные тексты (описание, рассуждение, повествование), адекватные ситуации общения;

готовить небольшие выступления о результатах групповой работы, наблюдения, выполненного, проектного задания;

создавать небольшие устные и письменные тексты, содержащие приглашение, просьбу, извинение, благодарность, отказ, с использованием норм речевого этикета.

Регулятивные универсальные учебные действия

Самоорганизация:

понимать инструкцию, предложенную классу, удерживать инструкцию;

выслушивать не перебивая;

планировать действия по решению орфографической задачи; выстраивать последовательность выбранных действий;

придерживаться плана (на материале разных учебных заданий: написание текста,

проверка безударного гласного в корне слова, синтаксический разбор предложения).

Самоконтроль:

устанавливать причины успеха/неудач при выполнении заданий по русскому языку (не понял, забыл, не постарался, не успел);

оценивать результат действия;

сопоставлять результат с образцом;

корректировать с помощью учителя свои учебные действия для преодоления ошибок при выделении в слове корня и окончания, при определении части речи, члена предложения при списывании текстов и записи под диктовку.

Совместная деятельность:

выполнять совместные (в группах) проектные задания с опорой на предложенные образцы;

слушать мнение партнера по поводу решения учебной задачи;

при выполнении совместной деятельности справедливо распределять работу, договариваться, обсуждать процесс и результат совместной работы;

проявлять готовность выполнять разные роли: руководителя (лидера), подчиненного, проявлять самостоятельность, организованность, инициативность для достижения общего успеха деятельности.

4 КЛАСС

Сведения о русском языке

Русский язык как язык межнационального общения. Различные методы познания языка: наблюдение, анализ, лингвистический эксперимент, *мини-исследование*, проект.

Фонетика и графика

Характеристика, сравнение, классификация звуков вне слова и в слове по заданным параметрам. Повторение пройденного: соотношение звукового и буквенного составов слов с буквами Е, Ё, Ю, Я в позиции начала слова и после гласных, с разделительными **ь** и **ъ**, в словах с непроизносимыми согласными. Звуко-буквенный разбор слова (*по отработанному алгоритму*)

Орфоэпия

Правильная интонация в процессе говорения и чтения. Нормы произношения звуков и сочетаний звуков; ударение в словах в соответствии с нормами современного русского литературного языка (на ограниченном перечне слов, отрабатываемом в учебнике).

Использование орфоэпических словарей русского языка при определении правильного произношения слов.

Лексика

Повторение и продолжение работы: наблюдение за использованием в речи синонимов, антонимов, устаревших слов (простые случаи).

Наблюдение за использованием в речи фразеологизмов (простые случаи).

Состав слова (морфемика)

Состав изменяемых слов, выделение в словах с однозначно выделяемыми морфемами окончания, корня, приставки, суффикса (повторение изученного).

Основа слова.

Состав неизменяемых слов (ознакомление).

Значение наиболее употребляемых суффиксов изученных частей речи (ознакомление).

Морфемный разбор слова (по предложенному в учебнике образцу).

Морфология

Части речи самостоятельные и служебные.

Имя существительное. Склонение имён существительных (кроме существительных на -мя, -ий, -ие, -ия; на -ья типа гостья, на -ье типа ожерелье во

множественном числе; а также кроме собственных имён существительных на -ов, -ин, -ий); имена существительные 1, 2, 3-го склонения (повторение изученного). Несклоняемые имена существительные (ознакомление).

Имя прилагательное. Зависимость формы имени прилагательного от формы имени существительного (повторение). Склонение имён прилагательных во множественном числе.

Местоимение. Личные местоимения (повторение). Личные местоимения 1-го, 2-го и 3-го лица единственного и множественного числа; склонение личных местоимений.

Глагол. Изменение глаголов по лицам и числам в настоящем и будущем времени (спряжение). I и II спряжение глаголов. Способы определения I и II спряжения глаголов.

Наречие (общее представление). Значение, вопросы, употребление в речи.

Предлог. Отличие предлогов от приставок (повторение). Союз; союзы и, а, но в простых и сложных предложениях. Частица не, её значение (повторение).

Морфологический разбор слова (по предложенному образцу).

Синтаксис

Слово, сочетание слов (словосочетание) и предложение, осознание их сходства и различий; виды предложений по цели высказывания (повествовательные, вопросительные и побудительные); виды предложений по эмоциональной окраске (восклицательные и невосклицательные); связь между словами в словосочетании и предложении (при помощи смысловых вопросов); распространённые и нераспространённые предложения (повторение изученного).

Предложения с однородными членами: без союзов, с союзами а, но, с одиночным союзом и. Интонация перечисления в предложениях с однородными членами.

Простое и сложное предложение (ознакомление). Сложные предложения: сложносочинённые с союзами и, а, но; бессоюзные сложные предложения (без называния терминов).

Синтаксический разбор предложения (по предложенному образцу).

Орфография и пунктуация

Повторение правил правописания, изученных в 1, 2, 3 классах. Орфографическая зоркость как осознание места возможного возникновения орфографической ошибки; различные способы решения орфографической задачи в зависимости от места орфограммы в слове; контроль при проверке собственных и предложенных текстов (повторение и применение на новом орфографическом материале).

Использование орфографического словаря для определения (уточнения) написания слова.

Правила правописания и их применение:

безударные падежные окончания имён существительных (кроме существительных на -мя, -ий, -ие, -ия, на -ья типа гостья, на -ье типа ожерелье во множественном числе, а также кроме собственных имён существительных на -ов, -ин, -ий); числа; безударные падежные окончания имён прилагательных; мягкий знак после шипящих на конце глаголов в форме 2-го лица единственного наличие или отсутствие мягкого знака в глаголах на-ться и -тся; безударные личные окончания глаголов; знаки препинания в предложениях с однородными членами, соединёнными союзами и, а, но и без союзов.

Знаки препинания в сложном предложении, состоящем из двух простых (наблюдение).

Знаки препинания в предложении с прямой речью после слов автора (наблюдение).

Развитие речи

Повторение и продолжение работы, начатой в предыдущих классах: ситуации устного и письменного общения (письмо, поздравительная открытка, объявление и др.); диалог; монолог; отражение темы текста или основной мысли в заголовке.

Корректирование текстов после совместного анализа (заданных и *собственных*) с

учётом точности, правильности, богатства и выразительности письменной речи.

Изложение (подробный устный и письменный пересказ текста; выборочный устный пересказ текста).

Сочинение с опорой на ключевые слова, вопросы, подробный план.

УНИВЕРСАЛЬНЫЕ УЧЕБНЫЕ ДЕЙСТВИЯ (ПРОПЕДЕВТИЧЕСКИЙ УРОВЕНЬ)

Изучение содержания учебного предмета «Русский язык» в 4 классе способствует работе над рядом метапредметных результатов.

Познавательные универсальные учебные действия

Базовые логические действия:

устанавливать основания для сравнения слов, относящихся к разным частям речи;
устанавливать основания для сравнения слов, относящихся к одной части речи, отличающихся грамматическими признаками;

группировать слова на основании того, какой частью речи они являются;
объединять глаголы в группы по определённому признаку (например, время, спряжение);

объединять имена прилагательные в группы по определённому признаку (например, род или число), самостоятельно находить возможный признак группировки.

объединять предложения по определённому признаку, самостоятельно устанавливать этот признак;

классифицировать предложенные языковые единицы;

устно характеризовать языковые единицы по заданным признакам;

ориентироваться в изученных понятиях (склонение, спряжение, неопределённая форма, однородные члены предложения, сложное предложение) и соотносить понятия с его краткой характеристикой.

Базовые исследовательские действия:

сравнивать несколько вариантов выполнения заданий по русскому языку, выбирать наиболее целесообразный (на основе предложенных критериев);

проводить по предложенному алгоритму различные виды анализа (звуко-буквенный, морфемный, морфологический, синтаксический);

с помощью учителя формулировать выводы и подкреплять их доказательствами на основе результатов проведённого наблюдения за языковым материалом (классификации, сравнения, мини-исследования);

выявлять недостаток информации для решения учебной (практической) задачи на основе предложенного алгоритма;

прогнозировать возможное развитие чужой ситуации.

Работа с информацией:

выбирать источник получения информации, работать со словарями, справочниками в поисках информации, необходимой для решения учебно-практической задачи; находить дополнительную информацию, используя справочники и словари;

распознавать достоверную и недостоверную информацию о языковых единицах самостоятельно или на основании предложенного учителем способа её проверки;

соблюдать элементарные правила информационной безопасности при поиске для выполнения заданий по русскому языку информации в информационно-телекоммуникационной сети «Интернет»;

с помощью учителя создавать схемы, таблицы для представления информации

Коммуникативные универсальные учебные действия

Общение:

воспринимать и формулировать суждения, выбирать адекватные языковые средства для выражения эмоций в соответствии с целями и условиями общения в знакомой среде;

задавать вопросы, необходимые для организации собственной деятельности; применять приобретенные коммуникативные умения в практике свободного общения;

строить устное высказывание при обосновании правильности написания, при обобщении результатов наблюдения за орфографическим материалом;

создавать устные и письменные тексты (описание, рассуждение, повествование), определяя необходимый в данной речевой ситуации тип текста;

готовить небольшие публичные выступления;

подбирать иллюстративный материал (рисунки, фото, плакаты) к тексту выступления.

Регулятивные универсальные учебные действия:

Самоорганизация:

понимать инструкцию, предложенную классу, удерживать инструкцию;

учитывать выделенные учителем ориентиры действия в новом учебном материале (в сотрудничестве с учителем, одноклассниками).

придерживаться инструкций, плана, алгоритма (на материале разных учебных заданий: написание текста, проверка безударного гласного в корне слова, синтаксический разбор предложения).

самостоятельно планировать действия по решению учебной задачи для получения результата;

выстраивать последовательность выбранных действий;

предвидеть трудности и возможные ошибки.

Самоконтроль:

оценивать свой результат действия;

сопоставлять результат с образцом;

контролировать процесс и результат выполнения задания, корректировать учебные действия для преодоления ошибок;

находить ошибки в своей и чужих работах, устанавливать их причины (не понял, забыл, не постарался, не успел);

оценивать по предложенным критериям общий результат деятельности и свой вклад в неё;

адекватно принимать оценку своей работы;

понимать причины успеха-неуспеха учебной деятельности и способности конструктивно действовать даже в ситуациях неуспеха.

Совместная деятельность:

принимать цель совместной деятельности, коллективно строить действия по её достижению: распределять роли, договариваться, обсуждать процесс и результат совместной работы;

слушать мнение партнера по поводу решения учебной задачи;

проявлять готовность руководить, выполнять поручения, подчиняться;

ответственно выполнять свою часть работы;

оценивать свой вклад в общий результат;

выполнять совместные проектные задания с опорой на предложенные образцы, планы, идеи.

ПЛАНИРУЕМЫЕ ОБРАЗОВАТЕЛЬНЫЕ РЕЗУЛЬТАТЫ

Изучение русского языка на уровне начального общего образования направлено на достижение обучающимися личностных, метапредметных и предметных результатов освоения учебного предмета.

ЛИЧНОСТНЫЕ РЕЗУЛЬТАТЫ

В результате изучения предмета «Русский язык» на уровне начального общего

образования у обучающегося будут сформированы следующие личностные результаты: гражданско-патриотического воспитания:

- становление ценностного отношения к своей Родине, в том числе через изучение русского языка, отражающего историю и культуру страны;
- осознание своей этнокультурной и российской гражданской идентичности, понимание роли русского языка как государственного языка Российской Федерации и языка межнационального общения народов России;
- осознание своей сопричастности к прошлому, настоящему и будущему своей страны и родного края, в том числе через обсуждение ситуаций при работе с текстами на уроках русского языка;
- проявление уважения к своему и другим народам, формируемое в том числе на основе примеров из текстов, с которыми идёт работа на уроках русского языка;
- первоначальные представления о человеке как члене общества, о правах и ответственности, уважении и достоинстве человека, о нравственно-этических нормах поведения и правилах межличностных отношений, в том числе отражённых в текстах, с которыми идёт работа на уроках русского языка;

духовно-нравственного воспитания:

- осознание языка как одной из главных духовно-нравственных ценностей народа;
- признание индивидуальности каждого человека с опорой на собственный жизненный и читательский опыт;
- проявление сопереживания, уважения и доброжелательности, в том числе с использованием адекватных языковых средств для выражения своего состояния и чувств;
- неприятие любых форм поведения, направленных на причинение физического и морального вреда другим людям (в том числе связанного с использованием недопустимых средств языка);

эстетического воспитания:

- уважительное отношение и интерес к художественной культуре, восприимчивость к разным видам искусства, традициям и творчеству своего и других народов;
- стремление к самовыражению в искусстве слова; осознание важности русского языка как средства общения и самовыражения;

физического воспитания, формирования культуры здоровья и эмоционального благополучия:

- соблюдение правил безопасного поиска в информационной среде дополнительной информации в процессе языкового образования;
- бережное отношение к физическому и психическому здоровью, проявляющееся в выборе приемлемых способов речевого самовыражения и соблюдении норм речевого этикета и правил общения;

трудового воспитания:

- осознание ценности труда в жизни человека и общества (в том числе благодаря примерам из текстов, с которыми идёт работа на уроках русского языка), интерес к различным профессиям, возникающий при обсуждении примеров из текстов, с которыми идёт работа на уроках русского языка;

экологического воспитания:

- бережное отношение к природе, формируемое в процессе работы с текстами;
- неприятие действий, приносящих вред природе;

ценности научного познания:

- первоначальные представления о научной картине мира, в том числе первоначальные представления о системе языка как одной из составляющих целостной научной картины мира;
- познавательные интересы, активность, инициативность, любознательность и самостоятельность в познании, в том числе познавательный интерес к изучению русского языка, активность и самостоятельность в его познании.

В результате изучения русского языка на уровне начального общего образования у обучающегося будут сформированы познавательные универсальные учебные действия, коммуникативные универсальные учебные действия, регулятивные универсальные учебные действия, совместная деятельность.

У обучающегося будут сформированы следующие базовые логические действия как часть познавательных универсальных учебных действий:

- сравнивать различные языковые единицы (звуки, слова, предложения, тексты), устанавливать основания для сравнения языковых единиц (частеречная принадлежность, грамматический признак, лексическое значение и другое); устанавливать аналогии языковых единиц;
- объединять объекты (языковые единицы) по определённому признаку;
- определять существенный признак для классификации языковых единиц (звуков, частей речи, предложений, текстов); классифицировать языковые единицы;
- находить в языковом материале закономерности и противоречия на основе предложенного учителем алгоритма наблюдения; анализировать алгоритм действий при работе с языковыми единицами, самостоятельно выделять учебные операции при анализе языковых единиц;
- выявлять недостаток информации для решения учебной и практической задачи на основе предложенного алгоритма, формулировать запрос на дополнительную информацию;
- устанавливать причинно-следственные связи в ситуациях наблюдения за языковым материалом, делать выводы.

У обучающегося будут сформированы следующие базовые исследовательские действия как часть познавательных универсальных учебных действий:

- с помощью учителя формулировать цель, планировать изменения языкового объекта, речевой ситуации;
- сравнивать несколько вариантов выполнения задания, выбирать наиболее целесообразный (на основе предложенных критериев);
- проводить по предложенному плану несложное лингвистическое мини-исследование, выполнять по предложенному плану проектное задание;
- формулировать выводы и подкреплять их доказательствами на основе результатов проведённого наблюдения за языковым материалом (классификации, сравнения, исследования); формулировать с помощью учителя вопросы в процессе анализа предложенного языкового материала;
- прогнозировать возможное развитие процессов, событий и их последствия в аналогичных или сходных ситуациях.

У обучающегося будут сформированы следующие умения работать с информацией как часть познавательных универсальных учебных действий:

- выбирать источник получения информации: нужный словарь для получения запрашиваемой информации, для уточнения;
- согласно заданному алгоритму находить представленную в явном виде информацию в предложенном источнике: в словарях, справочниках;
- распознавать достоверную и недостоверную информацию самостоятельно или на основании предложенного учителем способа её проверки (обращаясь к словарям, справочникам, учебнику);
- соблюдать с помощью взрослых (педагогических работников, родителей, законных представителей) правила информационной безопасности при поиске информации в информационно-телекоммуникационной сети «Интернет» (информации о написании и произношении слова, о значении слова, о происхождении слова, о синонимах слова);
- анализировать и создавать текстовую, видео-, графическую, звуковую информацию в соответствии с учебной задачей;
- понимать лингвистическую информацию, зафиксированную в виде таблиц, схем; самостоятельно создавать схемы, таблицы для представления лингвистической информации.

У обучающегося будут сформированы следующие умения общения как часть коммуникативных универсальных учебных действий:

- воспринимать и формулировать суждения, выражать эмоции в соответствии с целями и условиями общения в знакомой среде;
- проявлять уважительное отношение к собеседнику, соблюдать правила ведения диалоги и дискуссии;
- признавать возможность существования разных точек зрения;
- корректно и аргументированно высказывать своё мнение;
- строить речевое высказывание в соответствии с поставленной задачей;
- создавать устные и письменные тексты (описание, рассуждение, повествование) в соответствии с речевой ситуацией;
- готовить небольшие публичные выступления о результатах парной и групповой работы, о результатах наблюдения, выполненного мини-исследования, проектного задания;
- подбирать иллюстративный материал (рисунки, фото, плакаты) к тексту выступления.

У обучающегося будут сформированы следующие умения самоорганизации как части регулятивных универсальных учебных действий:

- планировать действия по решению учебной задачи для получения результата;
- выстраивать последовательность выбранных действий.

У обучающегося будут сформированы следующие умения самоконтроля как части регулятивных универсальных учебных действий:

- устанавливать причины успеха (неудач) учебной деятельности;
- корректировать свои учебные действия для преодоления речевых и орфографических ошибок;
- соотносить результат деятельности с поставленной учебной задачей по выделению, характеристике, использованию языковых единиц;
- находить ошибку, допущенную при работе с языковым материалом, находить орфографическую и пунктуационную ошибку;
- сравнивать результаты своей деятельности и деятельности одноклассников, объективно оценивать их по предложенным критериям.

У обучающегося будут сформированы следующие умения совместной деятельности:

- формулировать краткосрочные и долгосрочные цели (индивидуальные с учётом участия в коллективных задачах) в стандартной (типовой) ситуации на основе предложенного учителем формата планирования, распределения промежуточных шагов и сроков;
- принимать цель совместной деятельности, коллективно строить действия по её достижению: распределять роли, договариваться, обсуждать процесс и результат совместной работы;
- проявлять готовность руководить, выполнять поручения, подчиняться, самостоятельно разрешать конфликты;
- ответственно выполнять свою часть работы;
- оценивать свой вклад в общий результат;
- выполнять совместные проектные задания с опорой на предложенные образцы.

ПРЕДМЕТНЫЕ РЕЗУЛЬТАТЫ

1 КЛАСС

К концу обучения в **1 классе** обучающийся научится:

- различать слово и предложение, вычленять слова из предложений, определять количество слов в предложении;
- вычленять звуки из слова;
- различать гласные и согласные звуки;
- различать ударные и безударные гласные звуки;
- различать согласные звуки: мягкие и твёрдые, звонкие и глухие (вне слова и в слове);
- различать понятия «звук» и «буква»;
- определять количество слогов в слове; делить слова на слоги (простые

- случаи: слова без стечения согласных); определять в слове ударный слог;
- писать аккуратным разборчивым почерком без искажений прописные и строчные буквы, соединения букв, слова, с учетом развития мелкой моторики детей (при необходимости с наглядной опорой);
 - иметь представления о правилах правописания: раздельное написание слов в предложении; знаки препинания в конце предложения: точка, вопросительный и восклицательный знаки; прописная буква в начале предложения и в именах собственных (именах, фамилиях людей, кличках животных); перенос слов по слогам (простые случаи: слова из слогов типа «согласный + гласный»); гласные после шипящих в сочетаниях жи, ши (в положении под ударением), ча, ща, чу, шу; непроверяемые гласные и согласные (перечень слов в орфографическом словаре учебника);
 - правильно списывать (без пропусков и искажений букв) слова и предложения, тексты объемом не более 15-20 слов;
 - писать под диктовку (без пропусков и искажений букв) слова (без стечения согласных), предложения из 3–4 слов, простые тексты объемом не более 12-15 слов, правописание которых не расходится с произношением;
 - понимать прослушанный текст;
 - читать вслух короткие тексты с соблюдением интонации и пауз в соответствии со знаками препинания в конце предложения;
 - различать в тексте слова, значение которых требует уточнения;
 - составлять предложение из набора форм слов, находящихся в соответствующей грамматической форме не более 3-5 слов.
 - устно составлять текст из 3–5 предложений по сюжетным картинкам и на основе наблюдений с опорой на план-вопрос;
 - использовать простые учебные понятия в процессе решения учебных задач.

1 ДОПОЛНИТЕЛЬНЫЙ КЛАСС

К концу обучения в **1 дополнительном классе** обучающийся научится:

- различать слово и предложение; вычленять слова из предложений, определять количество слов в предложении;
- вычленять звуки из слова;
- различать гласные и согласные звуки (в том числе различать в словах согласный звук [й'] и гласный звук [и]);
- различать ударные и безударные гласные звуки;
- различать согласные звуки: мягкие и твёрдые, звонкие и глухие (вне слова и в слове);
- различать понятия «звук» и «буква»;
- определять количество слогов в слове; делить слова на слоги; определять в слове ударный слог;
- обозначать на письме мягкость согласных звуков буквами е, ё, ю, я и буквой ь в конце слова (при необходимости с опорой на ленту букв);
- правильно называть буквы русского алфавита (с использованием наглядной опоры); использовать знание последовательности букв русского алфавита для упорядочения небольшого списка слов (при необходимости использование наглядной опоры);
- писать аккуратным разборчивым почерком без искажений прописные и строчные буквы, соединения букв, слова с учетом развития мелкой моторики детей;
- применять изученные правила правописания: раздельное написание слов в предложении; знаки препинания в конце предложения: точка, вопросительный и восклицательный знаки; прописная буква в начале предложения и в именах собственных (именах, фамилиях людей, кличках животных); перенос слов по слогам (простые случаи: слова из слогов типа «согласный + гласный»); гласные после шипящих в сочетаниях жи, ши (в положении под ударением), ча, ща, чу, шу; непроверяемые гласные и согласные (перечень слов в орфографическом словаре учебника);

- иметь представления о правилах правописания: проверяемые безударные гласные и парные согласные;
- правильно списывать (без пропусков и искажений букв) слова и предложения, тексты объёмом не более 20 -25 слов;
- писать под диктовку слова, предложения из 3–5 слов, простые тексты объёмом не более 15-20 слов; правописание которых не расходится с произношением;
- находить и исправлять ошибки на изученные правила, опуская при направляющей помощи учителя;
- составлять предложение из набора форм слов, не более 5-6 слов;
- устно составлять текст из 3–5 предложений по сюжетным картинкам и на основе наблюдений (при необходимости с опорой на план-вопрос)
- использовать простые учебные понятия в процессе решения учебных задач.

2 КЛАСС

К концу обучения во **2 классе** обучающийся научится:

- осознавать язык как основное средство общения;
- характеризовать согласные звуки вне слова и в слове по заданным параметрам: согласный парный/непарный по твёрдости/мягкости; согласный парный/непарный по звонкости/глухости (при необходимости с опорой на ленту букв);
- определять количество слогов в слове; делить слово на слоги (в том числе слова со стечением согласных);
- устанавливать соотношение звукового и буквенного состава, в том числе с учётом функций букв е, ё, ю, я (при необходимости с использованием смысловой опоры);
- обозначать на письме мягкость согласных звуков буквой мягкий знак в середине слова;
- находить однокоренные слова (простые случаи);
- выделять в слове корень (простые случаи);
- выделять в слове окончание (простые случаи);
- выявлять в тексте случаи употребления многозначных слов, понимать их значения и уточнять значение по учебным словарям (при необходимости с направляющей помощью учителя); выявлять случаи употребления синонимов и антонимов (без называния терминов);
- распознавать слова, отвечающие на вопросы «кто?», «что?»;
- распознавать слова, отвечающие на вопросы «что делать?», «что сделать?» и др.
- распознавать слова, отвечающие на вопросы «какой?», «какая?», «какое?», «какие?»
- определять вид предложения по цели высказывания и по эмоциональной окраске (с использованием смысловой опоры);
- находить место орфограммы в слове и между словами на изученные правила (с опорой на таблицы с правилами);
- применять изученные правила правописания, в том числе: сочетания чк, чн, чт; щн, нч; проверяемые безударные гласные в корне слова; парные звонкие и глухие согласные в корне слова; непроверяемые гласные и согласные (перечень слов в орфографическом словаре учебника); прописная буква в именах, отчествах, фамилиях людей, кличках животных, географических названиях; раздельное написание предлогов с именами существительными, разделительный мягкий знак (при необходимости с опорой на таблицы с правилами);
- правильно списывать (без пропусков и искажений букв) слова и предложения, тексты объёмом не более 35 слов;
- писать под диктовку (без пропусков и искажений букв) слова, предложения, тексты объёмом не более 30 слов с учётом изученных правил правописания;
- находить и исправлять ошибки на изученные правила, опуская;
- пользоваться толковым, орфографическим, орфоэпическим словарями

учебника (при организующей помощи учителя);

— строить устное диалогическое и монологическое высказывание (2–4 предложения на определённую тему, по наблюдениям) с соблюдением орфоэпических норм, правильной интонации;

— формулировать простые выводы на основе прочитанного (услышанного) устно и *письменно* (1–2 предложения);

— составлять предложения из слов, устанавливая между ними смысловую связь по вопросам (при необходимости с направляющей помощью учителя);

— определять тему текста и озаглавливать текст, отражая его тему;

— составлять текст из разрозненных предложений, частей текста (при организующей помощи учителя);

— писать подробное изложение повествовательного текста объёмом 25–30 слов с опорой на вопросы, ключевые слова, картинный план (при направляющей помощи педагога);

— использовать изученные понятия в процессе решения учебных задач.

3 КЛАСС

К концу обучения в **3 классе** обучающийся научится:

— объяснять по наводящим вопросам значение русского языка как государственного языка Российской Федерации;

— характеризовать, сравнивать, классифицировать звуки вне слова и в слове по заданным параметрам (с опорой на ленту букв);

— производить звуко-буквенный анализ слова (в словах с орфограммами; без транскрибирования);

— определять функцию разделительных мягкого и твёрдого знаков в словах; устанавливать соотношение звукового и буквенного состава, в том числе с учётом функций букв е, ё, ю, я, в словах с разделительными ь, ъ, в словах с непроизносимыми согласными;

— различать однокоренные слова и формы одного и того же слова; различать однокоренные слова и слова с омонимичными корнями (без называния термина);

— различать однокоренные слова и синонимы;

— находить в словах с однозначно выделяемыми морфемами окончание, корень, приставку, суффикс (при необходимости с опорой на таблицу морфемного разбора);

— выявлять случаи употребления синонимов и антонимов; подбирать синонимы и антонимы к словам разных частей речи;

— распознавать слова, употреблённые в прямом и переносном значении (простые случаи);

— определять значение слова в тексте (при необходимости используя толковый словарь);

— распознавать имена существительные; определять грамматические признаки имён существительных: род, число, падеж; склонять в единственном числе имена существительные с ударными окончаниями (при необходимости с опорой на таблицы, алгоритм);

— распознавать имена прилагательные; определять грамматические признаки имён прилагательных: род, число, падеж (при необходимости с опорой на таблицы, алгоритм);

— изменять имена прилагательные по падежам, числам, родам (в единственном числе) в соответствии с падежом, числом и родом имён существительных (при необходимости с опорой на таблицы, алгоритм);

— распознавать глаголы; различать глаголы, отвечающие на вопросы «что делать?» и «что сделать?»; определять грамматические признаки глаголов: форму времени, число, род (в прошедшем времени); изменять глагол по временам (простые случаи), в прошедшем времени по родам (при необходимости с опорой на таблицы, алгоритм);

- распознавать личные местоимения (в начальной форме); использовать личные местоимения для устранения неоправданных повторов в тексте;
- различать предлоги и приставки (с опорой на алгоритм);
- определять вид предложения по цели высказывания и по эмоциональной окраске;
- находить главные и второстепенные (без деления на виды) члены предложения (при необходимости по смысловой опоре);
- распознавать распространённые и нераспространённые предложения;
- находить место орфограммы в слове и между словами на изученные правила; применять изученные правила правописания, в том числе непроверяемые гласные и согласные (перечень слов в орфографическом словаре учебника); произносимые согласные в корне слова; разделительный твёрдый знак; мягкий знак после шипящих на конце имён существительных; не с глаголами; раздельное написание предлогов со словами (при необходимости с опорой на таблицы, правила);
- правильно списывать слова, предложения, тексты объёмом не более 50 слов;
- писать под диктовку тексты объёмом не более 45 слов с учётом изученных правил правописания;
- находить и исправлять ошибки на изученные правила, описки;
- понимать тексты разных типов, находить в тексте заданную информацию;
- формулировать устно и письменно на основе прочитанной (услышанной) информации простые выводы (1–2 предложения);
- строить устное диалогическое и монологическое высказывание (3–5 предложений на определённую тему, по результатам наблюдений) с соблюдением орфоэпических норм, правильной интонации (при необходимости с направляющей помощью учителя); создавать небольшие устные и письменные тексты (2–4 предложения), содержащие приглашение, просьбу, извинение, благодарность, отказ, с использованием норм речевого этикета (с опорой на образец);
- определять связь предложений в тексте (с помощью личных местоимений)
- определять после совместного анализа ключевые слова в тексте;
- определять тему текста и по наводящим вопросам основную мысль текста;
- *выявлять части текста (абзацы) и отражать с помощью ключевых слов или предложений их смысловое содержание;*
- составлять план текста, создавать по нему текст и корректировать текст (с направляющей помощью учителя);
- писать подробное изложение по заданному, коллективно составленному плану;
- объяснять своими словами значение изученных понятий, использовать изученные понятия в процессе решения учебных задач;
- уточнять значение слова с помощью толкового словаря.

4 КЛАСС

К концу обучения в 4 классе обучающийся научится:

- осознавать многообразие языков и культур на территории Российской Федерации, осознавать язык как одну из главных духовно-нравственных ценностей народа;
- по наводящим вопросам объяснять роль языка как основного средства общения;
- по наводящим вопросам объяснять роль русского языка как государственного языка Российской Федерации и языка межнационального общения;
- осознавать правильную устную и письменную речь как показатель общей культуры человека;
- проводить звуко-буквенный разбор слов (в соответствии с предложенным алгоритмом);
- подбирать к предложенным словам синонимы; подбирать к предложенным

словам антонимы;

— выявлять в речи слова, значение которых требует уточнения, определять значение слова по контексту;

— проводить разбор по составу слов с однозначно выделяемыми морфемами (в соответствии с предложенным алгоритмом); составлять схему состава слова; соотносить состав слова с представленной схемой; устанавливать принадлежность слова к определённой части речи (в объёме изученного) по комплексу освоенных грамматических признаков;

— определять грамматические признаки имён существительных: склонение, род, число; падеж (с опорой на таблицу при необходимости); проводить разбор имени существительного как части речи (в соответствии с предложенным алгоритмом);

— определять грамматические признаки имён прилагательных: род (в единственном числе), число, падеж (с опорой на таблицу при необходимости); проводить разбор имени прилагательного как части речи (в соответствии с предложенным алгоритмом);

— устанавливать (находить) неопределённую форму глагола; определять грамматические признаки глаголов: спряжение, время, лицо (в настоящем и будущем времени) (с опорой на таблицу при необходимости), число, род (в прошедшем времени в единственном числе); изменять глаголы в настоящем и будущем времени по лицам и числам (спрягать) (с опорой на таблицу при необходимости); проводить разбор глагола как части речи (в соответствии с предложенным алгоритмом);

— определять грамматические признаки личного местоимения в начальной форме: лицо, число, род (у местоимений 3-го лица в единственном числе) (с опорой на таблицу при необходимости); использовать личные местоимения для устранения неоправданных повторов в тексте;

— различать предложение, словосочетание и слово;

— классифицировать предложения по цели высказывания и по эмоциональной окраске;

— различать распространённые и нераспространённые предложения;

— распознавать предложения с однородными членами; составлять предложения с однородными членами (с опорой на схему при необходимости); *использовать предложения с однородными членами в речи;*

— разграничивать простые распространённые и сложные предложения, состоящие из двух простых (сложносочинённые с союзами и, а, но и бессоюзные сложные предложения без называния терминов); составлять простые распространённые и сложные предложения, состоящие из двух простых (сложносочинённые с союзами и, а, но и бессоюзные сложные предложения без называния терминов) (с опорой на схемы);

— производить синтаксический разбор простого предложения (в соответствии с предложенным алгоритмом);

— находить место орфограммы в слове и между словами на изученные правила;

— применять изученные правила правописания, в том числе: непроверяемые гласные и согласные (перечень слов в орфографическом словаре учебника); безударные падежные окончания имён существительных (кроме существительных на -мя, -ий, -ие, -ия, на -ья типа гостья, на -ье типа ожерелье во множественном числе, а также кроме собственных имён существительных на -ов, -ин, -ий); безударные падежные окончания имён прилагательных; мягкий знак после шипящих на конце глаголов в форме 2-го лица единственного числа; наличие или отсутствие мягкого знака в глаголах на -ться и -тся; безударные личные окончания глаголов; знаки препинания в предложениях с однородными членами, соединёнными союзами и, а, но и без союзов (при необходимости с опорой на таблицы, алгоритмы работы с правилом);

— правильно списывать тексты объёмом не более 65-70 слов;

— писать под диктовку тексты объёмом не более 60-65 слов с учётом изученных правил правописания;

— *находить и исправлять орфографические и пунктуационные ошибки на*

изученные правила, описки;

— осознавать ситуацию общения (с какой целью, с кем, где происходит общение); выбирать адекватные языковые средства в ситуации общения;

— строить устное диалогическое и монологическое высказывание (4–6 предложений), соблюдая орфоэпические нормы, правильную интонацию, нормы речевого взаимодействия;

— создавать небольшие устные и письменные тексты (3–5 предложений) для конкретной ситуации письменного общения (письма, поздравительные открытки, объявления и др.) (по образцу при необходимости);

— определять тему и основную мысль текста; самостоятельно озаглавливать текст с опорой на тему или основную мысль;

— корректировать порядок предложений и частей текста;

— с помощью учителя составлять план к заданным текстам;

— с опорой на план осуществлять подробный пересказ текста (устно и письменно);

— осуществлять выборочный пересказ текста (устно);

— писать (после предварительной подготовки) сочинения на заданные темы;

— объяснять своими словами значение изученных понятий; использовать изученные понятия;

— с помощью учителя уточнять значение слова с помощью справочных изданий, в том числе из числа верифицированных электронных ресурсов, включённых в федеральный перечень.

1 КЛАСС (165 часов)

№п/п	Тема, раздел а курса	Программное содержание	Методы и формы организации
			обучения. Характеристика деятельности обучающихся
Обучение грамоте (297 часов: 165 часов предмета «Русский язык» и 132 часов предмета «Литературное чтение»)			
	Развитие речи (8 часов)	Составление предложений и небольших рассказов по вопросам. Составление небольших рассказов повествовательного характера по серии сюжетных картинок, по демонстрируемому действию. Участие в диалоге. Понимание текста при его прослушивании и при самостоятельном чтении вслух.	Совместная работа: составление предложений по сюжетной картинке. Работа с серией сюжетных картинок, выстроенных в правильной последовательности: анализ изображённых событий, обсуждение сюжета, составление устного рассказа с опорой на картинки (при направляющей помощи учителя). Работа с серией сюжетных картинок с нарушенной последовательностью, анализ изображённых событий, установление правильной последовательности событий, внесение изменений в последовательность картинок, составление устного рассказа по восстановленной серии картинок с опорой на план-вопрос. Совместная работа по составлению небольших рассказов повествовательного характера по демонстрируемому

			<p>действию.</p> <p>Совместная работа по составлению небольших рассказов описательного характера (например, описание предмета по заданному алгоритму).</p> <p>Самостоятельная работа: составление короткого рассказа по опорным словам или вопросам. Учебный диалог по результатам совместного составления рассказов, знакомство с речевыми шаблонами, используемыми для Учебного диалога, участие в диалоге, высказывание и обоснование своей точки зрения. Слушание текста, понимание текста при его прослушивании.</p>
2	Слово и Предложение (5 часов)	<p>Различение слова и предложения. Работа с предложением: выделение слов, определение количества слов, распространение предложения, схема предложения.</p> <p>Соотнесение слова и обозначаемого им предмета. Анализ слова, его лексического и грамматического значения.</p> <p>Наблюдение над значением слова. Различение слов, значение которых требует уточнения.</p> <p>Активизация и расширение словарного запаса. Включение слов в предложение. Осознание единства звукового состава слова и его значения.</p>	<p>Совместная работа: составление предложения с заданным словом, составление предложений по вопросам.</p> <p>Составление схемы предложения и предложений по схеме. Составление предложения по картинке и их условно-графическая запись.</p> <p>Игровое упражнение «Снежный ком»: распространение предложений с опорой на слова для справок.</p> <p>Игра «Живые слова» (дети играют роль слов в предложении, идёт перестановка слов в предложении, прочтение получившегося).</p> <p>Моделирование предложения: определение количества слов в предложении и обозначение каждого слова полоской, обозначение границ предложения.</p> <p>Самостоятельная работа: определение количества слов в предложении, обозначение слов полосками.</p> <p>Разгадывание ребусов.</p> <p>Игровое упражнение «Придумай предложение по модели» (составление предложения по схеме с использованием предметных или сюжетных картинок). Игра «Исправь ошибку в предложении» (корректировка предложений, содержащих смысловые ошибки). Учебный диалог, например, обсуждение с педагогом, что можно сделать с предметом, участие в диалоге помогает первоклассникам начать соотносить слово и обозначаемый</p>

			им предмет.
4	Графика (изучается параллельно с разделом «Чтение»)	<p>Звук и буква. Буква как знак звука. Различение звука и буквы. Буквы, обозначающие гласные звуки. Буквы, обозначающие согласные звуки.</p> <p>Овладение слоговым принципом русской графики. Буквы гласных как показатель твёрдости – мягкости согласных звуков.</p> <p>Функции букв, обозначающих гласный звук в открытом слоге: обозначение гласного звука и указание на твёрдость или мягкость предшествующего согласного. Функции букв е, ё, ю, я.</p> <p>Мягкий знак как показатель мягкости предшествующего согласного звука в конце слова. Функция букв ь и ъ. Знакомство с русским алфавитом как последовательностью букв.</p>	<p>Совместная работа: анализ поэлементного состава букв. Игровое упражнение на запоминание образа букв «Конструктор букв», направленное на составление букв из элементов. Моделирование букв (из пластилина, из проволоки).</p> <p>Игровое упражнение «Найди нужную букву» (отрабатывается умение соотносить звук и соответствующую ему букву).</p> <p>Совместная работа: объяснение функции букв, обозначающих гласные звуки в открытом слоге: буквы гласных как показатель твёрдости – мягкости предшествующих согласных звуков.</p> <p>Упражнение: дифференцировать буквы, обозначающие близкие по акустико-артикуляционным признакам согласные звуки ([с] – [з], [ш] – [ж], [ч] – [щ], [з] – [ж], [р] – [л], [ц] – [ч'] и т.д.), и буквы, имеющие оптическое и кинетическое сходство (о – а, и – у, п – т, л – м, х – ж, ш – т, в – д и т. д.).</p> <p>Дифференцированное задание: группировка слов в зависимости от способа обозначения звука [й'].(ознакомительно).</p> <p>Учебный диалог «Зачем нам нужны буквы ь и ъ?», объяснение в ходе диалога функции букв ь и ъ.</p> <p>Рассказ учителя об истории русского алфавита, о значении алфавита для систематизации информации, о важности знания последовательности букв в русском алфавите.</p> <p>Работа в парах: нахождение букв в наложенных, зашумленных недописанных изображениях; нахождение ошибок в графическом изображении букв.</p>

5	Чтение (70 часов)	<p>Формирование навыка слогового чтения (ориентация на букву, обозначающую гласный звук). Чтение комбинированных слоговых таблиц.</p> <p>Плавное слоговое чтение и чтение целыми словами со скоростью, соответствующей индивидуальному темпу. Осознанное чтение слов, словосочетаний, предложений.</p> <p>Чтение предложений с интонациями и паузами в соответствии со знаками препинания.</p> <p>Развитие осознанности и выразительности чтения на материале небольших текстов и стихотворений.</p> <p>Орфографическое чтение (проговаривание) как средство самоконтроля при письме под диктовку и при списывании.</p>	<p>Работа с пособием «Окошечки»: отработка умения читать слоги с изменением буквы гласного.</p> <p>Упражнение: чтение слов, путем подстановки разных слогов к одному и тому же первому слогу.</p> <p>Упражнение: соотнесение прочитанного слога с картинкой, в названии которой есть этот слог.</p> <p>Упражнение: соотнесение прочитанных слов с картинками, на которых изображены соответствующие предметы.</p> <p>Тренировочные упражнения для совершенствования техники чтения: чтение столбиков слогов и слов с наращиванием, расположенных одинаковой частью друг под другом.</p> <p>Упражнения по расширению поля зрения читающего.</p> <p>Упражнения на чтение слоговых таблиц различного вида.</p> <p>Работа в парах: составление слов из предложенных букв, слогов, соединение начала и конца предложения из нескольких предложенных вариантов, с опорой на сюжетную картинку.</p> <p>Игровое упражнение «Заверши предложение», отрабатывается умение завершать прочитанные незаконченные предложения с опорой на общий смысл предложения.</p> <p>Подбирать пропущенные в предложении слова, ориентируясь на смысл предложения, (используя слова для справок).</p> <p>Упражнение: соотносить прочитанные предложения с нужным рисунком, который передаёт содержание предложения.</p> <p>Творческое задание: чтение предложений, в которых одно слово заменено картинкой.</p> <p>Упражнение на отработку интонационной выразительности прочитанного: чтение вопросительных, повествовательных, восклицательных предложений,</p>
---	-------------------	---	--

			<p>интонационное выделение голосом логических ударений в предложении.</p> <p>Совместная работа: ответы на вопросы по прочитанному тексту, отработка умения находить содержащуюся в коротком тексте информацию при организующей помощи учителя.</p> <p>Творческая работа: дорисовывание картинки в соответствии с прочитанным (отрабатывается умение осознавать смысл прочитанного предложения).</p> <p>Совместная работа: чтение предложений и небольших текстов с интонациями и паузами в соответствии со знаками препинания после предварительного обсуждения того, на что нужно обратить внимание при чтении.</p>
6	Письмо (70 часов)	<p>Развитие мелкой моторики пальцев и свободы движения руки. Развитие умения ориентироваться на пространстве листа в тетради и на пространстве классной доски. Усвоение гигиенических требований, которые необходимо соблюдать во время письма. Анализ начертаний письменных заглавных и строчных букв. Создание единства звука, зрительного образа обозначающей его буквы и двигательного образа этой буквы. Овладение начертанием письменных прописных и строчных букв. Письмо букв, буквосочетаний, слогов, слов, предложений с соблюдением гигиенических норм.</p> <p>Овладение разборчивым, аккуратным письмом (с учетом развития мелкой моторики детей). Понимание функции небуквенных графических средств: пробела между словами, знака переноса.</p> <p>Письмо под диктовку слов (без стечения согласных) и предложений (не более четырех слов), написание которых не расходится с их произношением.</p>	<p>Совместная работа: анализ поэлементного состава букв.</p> <p>Игровое упражнение «Конструктор букв», направленное на составление буквы из элементов.</p> <p>Моделирование (из пластилина, из проволоки) букв.</p> <p>Упражнение: обводка букв по шершавой поверхности. Игровое упражнение «Назови букву», направленное на различение букв, имеющих оптическое и кинетическое сходство.</p> <p>Игровое упражнение «Что случилось с буквой»: анализ деформированных букв, определение недостающих элементов.</p> <p>Практическая работа: контролировать правильность написания буквы, сравнивать свои буквы с предложенным образцом. Упражнение: запись под диктовку слов и предложений, состоящих из трёх – четырёх слов со звуками в сильной позиции.</p> <p>Работа в парах: соотнесение одних и тех же слов, написанных печатным и письменным шрифтом.</p> <p>Упражнение: запись письменными</p>

		<p>Усвоение приёмов и последовательности правильного списывания текста (не более 5 предложений).</p>	<p>Буквами слова/предложения/ короткого текста, написанного печатными буквами с опорой на карточку с письменными заглавными и строчными буквами. Практическая работа: списывание слов/предложений в соответствии с заданным алгоритмом (при необходимости с опорой на карточку с письменными заглавными и строчными буквами), контролирование этапов работы.</p> <p>Обсуждение проблемной ситуации «Что делать, если строка заканчивается, а слово не входит?», введение знака переноса, сообщение правила переноса слов (первичное знакомство). Учебный диалог «Почему слова пишутся отдельно друг от друга? Удобно ли читать предложение, записанное без пробелов между словами?».</p>
7	<p>Орфография и пунктуация (изучается параллельно с разделом «Письмо»)</p>	<p>Знакомство с правилами правописания и их применение: раздельное написание слов; обозначение гласных после шипящих в сочетаниях жи, ши (в положении под ударением), ча, ща, чу, щу; прописная буква в начале предложения, в именах собственных (именах людей, кличках животных); перенос слов по слогам без стечения согласных; знаки препинания в конце предложения.</p>	<p>Совместный анализ слов, предложений, короткого текста на наличие в нём слов с буквосочетаниями жи, ши, ча, ща, чу, щу.</p> <p>Упражнение: выписывание из предложения, короткого текста слов с буквосочетаниями ми ча, ща, чу, щу, жи, ши.</p> <p>Упражнение: запись предложения, с правильным оформлением начала и конца предложения, с соблюдением пробелов между словами. Комментированная запись слов, предложений с обязательным объяснением случаев употребления заглавной буквы под руководством учителя.</p> <p>Игра «Кто больше»: подбор и запись имён собственных на заданную букву.</p> <p>Практическая работа: списывание слов, предложений, текстов объёмом не более 15-20 слов и запись под диктовку слов (без стечения согласных), предложений из 3 – 4 слов, простых текстов объёмом не более 12-15 слов с применением изученных правил.</p>

№ п/п	Тема, раздла курса	Программное содержание	Методы и формы организации обучения. Характеристика деятельности обучающихся
Обучение грамоте (297 часов: 165 часов предмета «Русский язык» и 13 2 часов предмета «Литературное чтение»)			
1	Повторение изученного в 1 классе. (20 часов)	<p>Повторение пройденного в букварный период: составление предложений и небольших рассказов по вопросам; работа с предложением; звуко-буквенный и звуко- слоговой анализ слова; соотнесение количества звуков и букв в слове; письмо строчных и заглавных букв и их соединений, слов без стечения согласных, коротких предложений; различение сходных по начертанию букв.</p> <p>Обозначение начала предложения заглавной буквой, а его конец - точкой.</p> <p>Большая буква в именах людей и кличках животных; обозначение гласных послешипящих в сочетаниях <i>жи, ши</i> (в положении под ударением), <i>ча, ща, чу, шу</i>.</p>	<p>Совместная работа: составление предложения с заданным словом, составление предложений по вопросам.</p> <p>Составление схемы предложения и предложений по схеме.</p> <p>Составление предложения по картинке и их условно-графическая запись.</p> <p>Игровое упражнение: «Угадай звук»</p> <p>Определение гласного звука по его артикуляции.</p> <p>Игра-соревнование: «Кто запомнит и назовет больше слов с заданным звуком при прослушивании группы слов (4-5) или короткого стихотворения».</p> <p>Упражнение: подбор слов с заданным звуком.</p> <p>Совместный анализ схемы слова: последовательное выделение звука слове на основе громкого проговаривания и соотнесение количества выделенных звуков с графической схемой звукового состава слова. определение места звука в слове.</p> <p>Предметно-практическое оперирование с графической схемой звукового состава слова по заданному алгоритму.</p> <p>Работа со схемой: выбрать нужную схему в зависимости от места заданного звука в слове (начало, середина, конец слова).</p> <p>Творческое задание: подбор слов, соответствующих заданной схеме.</p> <p>Работа в парах: сравнение двух схем звукового состава (нахождение сходства и различия) с опорой на предметные картинки.</p> <p>Дифференцированное задание: соотнесение слов с</p>

			<p>соответствующими им схемами. Учебный диалог: «Чем гласные звуки отличаются по произношению от согласных звуков?»; как результат участия в диалоге: различение гласных и согласных звуков по отсутствию/наличию преграды. Работа в парах: подбор к предложенной схеме слогового состава слова предметных картинок, (слов) с заданным количеством слогов.</p> <p>Упражнение: дифференцировать буквы, обозначающие близкие по акустико- артикуляционным признакам согласные звуки ([с] – [з], [ш] – [ж], [с] – [ш], [з] – [ж], [р] – [л], [ц] – [ч'] и т.д.), и буквы, имеющие оптическое и кинетическое сходство (о – а, и – у, п – т, л – м, х – ж, ш – т, в – д и т. д.).</p> <p>Работа в парах: нахождение букв в наложенных, зашумленных недописанных изображениях; нахождение ошибок в графическом изображении букв.</p> <p>Практическая работа: списывание слов, предложений, текстов объёмом не более 15-20 слов и запись под диктовку слов (без стечения согласных), предложений из 3 – 4 слов, простых текстов объёмом не более 12-15 слов с применением изученных правил.</p>
2	<p>Общие Сведения о языке (5 часов, Далее продолжается изучение во всех разделах курса).</p>	<p>Язык как основное средство человеческого общения.</p> <p>Осознание целей и ситуаций общения.</p> <p>Язык и речь. Виды речи.</p>	<p>Рассказ учителя на тему «Язык – средство общения людей». Учебный диалог «Можно ли общаться без помощи языка?». Формулирование вывода после совместного анализа о языке как основном средстве человеческого общения.</p> <p>Работа с рисунками и текстом как основа анализа особенностей ситуаций устного и письменного общения.</p> <p>Творческое задание: придумать ситуацию, когда необходимо воспользоваться письменной речью.</p>

3	Фонетика	Звуки речи. Гласные и согласные звуки, их различие. Ударение в слове. Гласные ударные и безударные.	Беседа «Что мы знаем о звуках русского языка», в ходе которой
	(20 часов).	<p>Йотированные гласные [й,а], [й,о], [й,у], [й,э]. Твёрдые и мягкие согласные звуки, их различие. Звонкие и глухие согласные звуки, их различие. Дифференциация парных звонких и глухих согласных. Согласный звук [й'] и гласный звук [и]. Шипящие [ж], [ш], [ч'], [щ']. Звуковой анализ слова, работа со звуковыми схемами: со звуками в сильных позициях, с расхождением в произношении и правописании по звонкости глухости, в позиции безударного гласного; схема слов с йотированными гласными, в схеме слов с мягким знаком, показателем мягкости согласного. Характеристика звука по изученным признакам.</p> <p>Слог. Определение количества слогов в слове. Ударный слог. Деление слов на слоги (простые случаи, без стечения согласных).</p>	<p>актуализируются знания, приобретённые в период обучения грамоте.</p> <p>Игровое упражнение «Назови звук»: ведущий кидает мяч и просит привести пример звука (гласного звука; твёрдого согласного; мягкого согласного; звонкого согласного; глухого согласного).</p> <p>Игровое упражнение «Придумай слово с заданным звуком».</p> <p>Совместная работа: поднятие сигнальной карточки на заданный звук при восприятии на слух.</p> <p>Упражнение:</p> <p>характеризовать (устно) звуки по заданным признакам.</p> <p>Учебный диалог «Объясняем особенности гласных и согласных звуков» под руководством педагога</p> <p>Упражнение: фонематический анализ слов (подбор слов на заданный звук; определение места заданного звука в слове, количества звуков в слове, их последовательности).</p> <p>Игра «Отгадай звук»: определение звука в заданном слове с опорой на его артикуляцию.</p> <p>Упражнение: соотнесение звука (выбирая из ряда предложенных) и его качественной характеристики.</p> <p>Работа в парах: группировка звуков по заданному основанию.</p> <p>Комментированное выполнение задания после совместного анализа: оценивание правильности предложенной характеристики звука, совместное нахождение допущенных при характеристике ошибок.</p> <p>Предметно-практическое оперирование: применение вспомогательных приемов для дифференциации звонких-глухих звуков (опора на тактильно-кинестетические ощущения, на схему состояния голосовых связок при произношении звонких-глухих</p>

и т.д.).

Упражнение: фонематический анализ слов, включающих парные по звонкости-глухости звуки.

Творческое задание: подбор слов с глухими и звонкими

согласными звуками в начале слова.

Работа в парах: составление слогов и слов с звонкими и глухими звуками с последующим прочтением и записью.

Практическая работа: письмо под диктовку слов простого звуко-слогового состава, содержащих звонкие и глухие звуки.

Творческое задание: упражнения со словами-паронимами (типа «дом-том, кора-гора»); анализ изменения значений слов при включении звонкого или глухого звука; составление с этими словами предложений при направляющей помощи учителя.

Упражнение: в фонематическом анализе слов, включающих парные и непарные по твердости-мягкости звуки.

Творческое задание: подбор слов с твёрдым или мягким звуком в начале слова на заданную тему с последующим составлением предложения.

Дидактическая игра «Детективы», в ходе игры нужно в ряду предложенных слов находить слова с заданными характеристиками звукового, слогового состава.

Упражнение: уточнение и закрепление умений делить слова на слоги, определять звуковой состав слогов.

Составление графических схем звуко-слогового состава слов.

Работа в парах: конструирование слогов из данных букв, слов – из данных слогов разной сложности (открытых, закрытых, прямых, обратных, со стечением согласных) с последующим прочтением и записью.

Упражнение: определение ударного слога в словах.

Работа с таблицей: заполнение таблицы примерами слов с определенным местом ударного

			<p>слога. Предметно-практическая деятельность: воспроизведение слога-ритмической структуры слов с опорой на графические схемы с последующим прочтением слов с голосовым выделением ударного слога. Работа в парах: уточнение значений слов при изменении позиции ударного слога (слова типа «зАмок-замОк»).</p>
4	<p>Графика (20 часов).</p>	<p>Звук и буква. Различение звуков и букв. Обозначение на письме твёрдости согласных звуков буквами а, о, у, ы, э; словас буквой э. Обозначение на письме мягкости согласных звуков буквами е, ё, ю, я, и. Функции букв е, ё, ю, я. Установление соотношения звукового и буквенного состава слова в словах типа юла, маяк. Мягкий знак как показатель мягкости предшествующего согласного звука в конце слова.</p> <p>Установление соотношения звукового и буквенного состава слова в словах типа стол, конь. Установление расхождения в произношении и правописании звонких и глухих парных согласных.</p> <p>Использование небуквенных графических</p>	<p>Моделировать звуко-буквенный состав слов. Упражнение: подбор 1–2 слов к предложенной звуко-буквенной схеме. Игровое упражнение «Отгадай букву»: задания на уточнение кинетико-кинестетических и зрительно-пространственных представлений образов печатных и рукописных букв. Упражнение: анализ и соотнесение графических образов печатных и рукописных букв. Игровое упражнение «Выбери букву»: поиск отдельных букв (строчных, заглавных, рукописных, печатных) из ряда предлагаемых по заданию. Работа в парах опознание «зашумленных» букв (перечеркнутых, наложенных друг на друга); правильно и зеркально изображенных печатных и рукописных букв. Практическая работа: дифференциация букв, сходных по начертанию, количеству и пространственному расположению элементов (с опорой на тактильно-кинестетический анализ, на образные ассоциации и т.д.).</p>

		<p>средств: пробела между словами, знака переноса.</p> <p>Знакомство с русским алфавитом как последовательностью букв.</p> <p>Правильное название букв.</p> <p>Использование алфавита при работе со словарями, для упорядочения списка слов.</p>	<p>Учебный диалог «Сравниваем звуковой и буквенный состав слов», в ходе диалога с направляющей помощью учителя формулируются выводы о возможных соотношениях звукового и буквенного состава слов.</p> <p>Работа с таблицей: заполнение таблицы примерами слов с разным соотношением количества звуков и букв для каждой из трёх колонок: количество звуков равно количеству букв, количество звуков меньше количества букв, количество звуков больше количества букв (под руководством учителя, используя алгоритм).</p> <p>Упражнение: определение количества слогов в слове, объяснение основания для деления слов на слоги.</p> <p>Работа в парах: нахождение в предложении слов с заданными характеристиками звукового и слогового состава слова. Беседа о функциях ь (показатель мягкости предшествующего согласного).</p> <p>Практическая работа: нахождение в предложении слов по заданным основаниям (ь обозначает мягкость предшествующего согласного).</p> <p>Игровое упражнение «Расскажи о слове», в ходе выполнения упражнения отрабатывается умение строить устное речевое высказывание об обозначении звуков буквами; о звуковом и буквенном составе слова (с направляющей помощью учителя).</p> <p>Совместное выполнение упражнения «Запиши слова по алфавиту».</p>
5	<p>Орфоэпия (изучается во всех разделах курса)</p>	<p>Произношение звуков и сочетаний звуков, ударение в словах в соответствии с нормами современного русского литературного языка (на ограниченном перечне слов, отрабатываемом в учебнике).</p>	<p>Наблюдение за местом ударения и произношением слов, отрабатываемых в учебнике.</p> <p>Дидактическое упражнение: придумать предложения с отработываемым словом из орфоэпического словарика.</p> <p>Практическая работа: поставить ударение в словах из орфоэпического перечня, а потом правильно их произнести.</p> <p>Творческая работа: сочинить рассказ, по заданному сюжету, включив в него слова из предложенного учителем перечня.</p>

6	Лексика и Морфология - гия (25 часов)	<p>Слово как единица языка (ознакомление).</p> <p>Слово как название предмета, признака предмета, действия предмета (ознакомление).</p> <p>Выявление слов, значение которых требует уточнения.</p> <p>Представление об однозначных и многозначных словах (без называния терминов).</p> <p>Наблюдение за использованием в речи синонимов и антонимов (без называния терминов).</p>	<p>Учебный диалог «На какие вопросы могут отвечать слова?».</p> <p>Наблюдение за словами, отвечающими на вопросы «кто?», «что?».</p> <p>Совместное выполнение группировки слов по заданному признаку: отвечают на вопрос «что?» / отвечают на вопрос «кто?».</p> <p>Работа в группах: дополнить заданное предложение другими словами, обозначающими предметы (например, «На столе лежат книги, ...»).</p> <p>Наблюдение за словами, отвечающими на вопросы «какой?», «какая?», «какое?», «какие?».</p> <p>Комментированное выполнение задания: после совместного анализа нахождения в тексте небольшого объема слов по заданным основаниям, например, поиск слов, отвечающих на вопрос «какая?».</p> <p>Упражнение «Найди соответствие»: соотносят многозначное слово с предметными картинками.</p> <p>Наблюдение за словами, отвечающими на вопросы «что делать?», «что сделать?».</p> <p>Работа в парах: отработка умения задавать к приведённым словам вопросы «что делает?», «что делают?»; «что делает?» что делал?»</p> <p>Работа в группах: дополнить заданное предложение другими словами, обозначающими действия предметов (например, «На уроке дети писали, читали, ...»).</p> <p>Работа в группах: нахождение в тексте слов по заданному основанию, например, слов, отвечающих на вопрос «что делает?» (при необходимости с направляющей помощью учителя).</p> <p>Конструирование предложений с заданными многозначными словами, обозначающими различные предметы (с опорой на картинки).</p> <p>Наблюдение за различием в смысловом значении предложений в зависимости от лексического значения заданного слова (например, ручка как принадлежность для</p>
---	---	---	---

			<p>письма и ручка ребенка).</p> <p>Упражнения на выбор слов, обозначающих действия какого-либо предмета и его признаки.</p> <p>Дидактическая игра «Замени слово близким по значению»: подбор слов с близким значением (на материале простых слов).</p> <p>Дидактическая игра «Скажи наоборот»: подбор слов с противоположным значением (на материале простых слов).</p> <p>Практическая работа: составление словосочетаний, предложений со словами с противоположным значением (с опорой на картинный материал).</p> <p>Игровое упражнение: «Четвертый лишний». Нахождение и выделение лишнего слова, не подходящего по смыслу к остальным словам, объяснение выбора, обобщение слов по существенному признаку (работа с обобщающими словами).</p>
7	<p>Синтаксис (20 часов)</p>	<p>Предложение как единица языка (ознакомление). Слово, предложение (наблюдение над сходством и различием). Интонационное окрашивание предложения.</p> <p>Подбор предложений к заданной схеме. Установление связи слов в предложении при помощи смысловых вопросов.</p> <p>Восстановление деформированных предложений. Составление предложений из набора форм слов.</p>	<p>Работа со схемой предложения: умение читать схему предложения, преобразовывать информацию, полученную из схемы: составлять предложения, соответствующие схеме, с учётом знаков препинания в конце схемы.</p> <p>Работа в парах: подбор предложений к заданной схеме (соотнесение предложений со схемами из трех заданных).</p> <p>Совместная работа: составление предложения из набора слов.</p> <p>Работа в группах: восстановление предложения в процессе выбора нужной формы слова, данного в скобках (при направляющей помощи учителя).</p> <p>Работа с сюжетными картинками и небольшим текстом: выбор фрагментов текста, которые могут быть подписями под каждой из картинок (после совместного анализа).</p> <p>Практическая работа: деление деформированного текста на предложения, корректировка оформления предложений, списывание с учётом правильного оформления предложений (при необходимости при направляющей</p>

			<p>помощи учителя).</p> <p>Игровое упражнение: «Добавь слово» (распространение предложений).</p> <p>Наблюдение за установлением связи слов в предложении при помощи смысловых вопросов.</p> <p>Учебный диалог: уточнение правил оформления предложения при записи (заглавная буква, точка в конце предложения, вопросительный или восклицательный знаки).</p>
--	--	--	---

	<p>Орфография и пунктуация (35 часов)</p>	<p>Ознакомление с правилами правописания и их применение: раздельное написание слов в предложении; прописная буква в начале предложения и в именах собственных: в именах и фамилиях людей, кличках животных; перенос слов (без учёта морфемного членения слова); гласные после шипящих в сочетаниях жи, ши (в положении под ударением), ча, ща, чу, щу; сочетания чк, чн;</p> <p>слова с непроверяемыми гласными и согласными (перечень слов в орфографическом словаре учебника); знаки препинания в конце предложения: точка, вопросительный и восклицательный знаки.</p> <p>Наблюдение за правописанием слов с безударными гласными и словами с парными согласными на конце слова (пропедевтика).</p> <p>Усвоение алгоритма списывания текста.</p>	<p>Наблюдение за словами, сходными по звучанию, но различными по написанию, установление причин возможной ошибки при записи этих слов.</p> <p>Комментированное выполнение задания: выявление места в слове, где можно допустить ошибку (при необходимости с направляющей помощью учителя).</p> <p>Беседа, актуализирующая последовательность действий при списывании.</p> <p>Орфографический тренинг правильности и аккуратности списывания.</p> <p>Наблюдение за написанием в предложенных текстах собственных имён существительных, формулирование выводов, соотнесение сделанных выводов с формулировкой правил учебнике. Упражнение: запись предложений, включающих собственные имена существительные.</p> <p>Творческое задание: придумать небольшой рассказ, включив в него определённое количество собственных имён существительных (при направляющей помощи учителя).</p> <p>Практическая работа: использовать правило правописания собственных имён при решении практических задач (выбор написания, например: Орёл – орёл, Снежинка – снежинка, Пушок – пушок и т. д.) (при направляющей помощи учителя).</p> <p>Упражнение: выбор необходимого знака препинания в конце предложения с опорой на интонацию педагога.</p> <p>Наблюдение за языковым материалом, связанным с переносом слов, формулирование на основе наблюдения правила переноса слов. Упражнение: запись слов с делением для переноса.</p> <p>Дифференцированное задание: поиск в предложении слов, которые нельзя переносить.</p> <p>Орфографический тренинг: отработка правописания сочетаний жи, ши, ча, ща, чу, щу,</p>
--	--	--	---

			<p>осуществление самоконтроля при использовании правил.</p> <p>Наблюдение за написанием слов с сочетаниями чк, чн, формулирование правила по результатам наблюдения, соотнесение вывода с текстом учебника.</p> <p>Наблюдение за правописанием слов с безударными гласными, которые проверяются с помощью изменения формы слова (наблюдение за различением ударного и безударного слога, наблюдение за определением гласного в слабой позиции, наблюдение за изменением формы слова для подбора проверочного слова).</p> <p>Наблюдение за правописанием слов с парными согласными (наблюдение за определением парного согласного в слабой позиции, наблюдение за изменением формы слова для подбора проверочного слова).</p> <p>Проектное задание: прочитать рассказ с картинками (слова на изученные правила) вместо слов, подобрать слова вместо картинок, записать текст, подчеркнуть изученные орфограммы, озаглавить текст.</p>
9	Развитие речи (20 часов)	Речь как основная форма общения между людьми. Текст как единица речи (ознакомление). Осознание ситуации общения: с какой целью, с кем и где	Работа с рисунками, на которых изображены разные ситуации общения (приветствие, прощание, извинение, благодарность, обращение с просьбой), устное

		<p>происходит общение. Ситуации устного общения (чтение диалогов по ролям, просмотр видеоматериалов, прослушивание аудиозаписи). Овладение нормами речевого этикета в ситуациях учебного и бытового общения (приветствие, прощание, извинение, благодарность, обращение с просьбой). Составление небольших рассказов повествовательного характера по сюжетной картинке, по серии сюжетных картинок на основе наблюдения. Пересказ коротких текстов по предложенному алгоритму.</p>	<p>обсуждение этих ситуаций, выбор соответствующих каждой ситуации слов речевого этикета. Учебный диалог, в ходе которого обсуждаются ситуации общения, в которых выражается просьба, обосновывается выбор слов речевого этикета, соответствующих ситуации выражения просьбы (с опорой на отработанные речевые шаблоны). Моделирование речевой ситуации вежливого отказа с использованием опорных слов (с опорой на отработанные речевые шаблоны). Моделирование речевой ситуации вежливого отказа с использованием опорных слов (с опорой на отработанные речевые шаблоны). Разыгрывание сценок, отражающих ситуации выражения просьбы, извинения, вежливого отказа (при необходимости с использованием речевых шаблонов). Моделирование речевой ситуации, содержащей извинение, анализ данной ситуации, выбор адекватных средств выражения извинения (при необходимости с использованием речевых шаблонов). Комментированное выполнение задания: выбор из предложенного набора этикетных слов, соответствующих заданным ситуациям общения (после предварительного обсуждения). Творческое задание: придумать ситуации общения, в которых могут быть употреблены предложенные этикетные слова. Работа в группах: оценивание дидактического текста с точки зрения наличия/отсутствия необходимых элементов речевого этикета в описанных в тексте ситуациях общения. Работа в группах: оценивание предложенных юмористических стихотворений с точки зрения соблюдения героями стихотворений правил речевого этикета (при направляющей помощи учителя).</p>
--	--	--	---

			<p>Работа в группах: понимание текстов со скрытым смыслом с точки зрения оценивания этических норм в поступках героев.</p> <p>Практическая работа: аудирование с последующим формулированием собственных высказываний о событиях, воспроизведение последовательности текста путем выкладывания в нужном порядке опорной серии сюжетных картинок. Пересказ с опорой на последовательность.</p> <p>Совместная работа: выделении из текста отдельных предложений и объяснение причинно-следственных связей между ними.</p> <p>Практическая работа: работа с деформированным текстом (конструирование текста из данных вразброс предложений на основе анализа содержания каждого из них).</p>
--	--	--	---

2 КЛАСС (170 часов)

№ п/п	Тема, раздела курса	Программное содержание	Методы и формы организации обучения. Характеристика деятельности обучающихся
1	Общие сведения о языке (3 часа, далее продолжается изучение во всех разделах курса)	<p>Язык как основное средство человеческого общения и явление национальной культуры.</p> <p>Многообразие языкового пространства России и мира (первоначальные представления).</p> <p>Знакомство с различными методами познания языка: наблюдение, анализ.</p>	<p>Рассказ учителя на тему «Язык – средство общения людей и явление культуры».</p> <p>Учебный диалог «Как язык помогает понять историю и культуру народа?».</p> <p>Коллективное формулирование вывода о языке как основном средстве человеческого общения и явлении национальной культуры.</p> <p>Работа в парах: сформулировать суждение о красоте и богатстве русского языка.</p> <p>Обсуждение сведений о многообразии языков в Российской Федерации.</p> <p>Коллективное формулирование вывода о многообразии языкового пространства России.</p> <p>Диалог о том, как мы изучаем язык.</p> <p>Формулирование коллективного вывода: наблюдение и анализ – методы изучения языка.</p>

2	<p>Фонетика и графика (10 часов)</p>	<p>Повторение изученного в 1 классе: смысловозначительная функция звуков; различение звуков и букв; различение ударных и безударных гласных звуков, согласный звук [й'] и гласный звук [и], твёрдых и мягких согласных звуков, звонких и глухих согласных звуков; шипящие согласные звуки [ж], [ш], [ч'], [щ']; обозначение на письме твёрдости и мягкости согласных звуков, функции букв е, ё, ю, я.</p> <p>Парные и непарные по твёрдости – мягкости согласные звуки.</p> <p>Парные и непарные по звонкости – глухости согласные звуки.</p> <p>Качественная характеристика звука: гласный – согласный; гласный ударный – безударный; согласный твёрдый – мягкий, парный – непарный; согласный звонкий – глухой, парный – непарный.</p> <p>Функции ь: показатель мягкости предшествующего согласного в конце и в середине слова; разделительный ь.</p> <p>Использование на письме разделительных ь и ы.</p> <p>Установление соотношения звукового и буквенного состава в словах с буквами е, ё, ю, я (в начале слова и после гласных).</p> <p>Деление слов на слоги (в том числе при стечении согласных).</p> <p>Использование небуквенных графических средств: пробела между словами, знака переноса, абзаца (красной строки), пунктуационных знаков (в пределах изученного).</p>	<p>Работа со схематической таблицей «Звуки русского языка», характеристика звуков речи с опорой на схему.</p> <p>Дидактическая игра «Определи в слове звук по его характеристике».</p> <p>Практическая работа (звуко-буквенный анализ слова), в ходе которой необходимо дать характеристику нескольким звукам (гласные ударные/безударные; согласные твёрдые/мягкие, звонкие/глухие).</p> <p>Игра-соревнование: «Приведи пример звука» (в ходе игры необходимо приводить примеры гласных звуков, твёрдых/мягких, звонких/глухих согласных; парных и непарных по твёрдости – мягкости согласных звуков; парных и непарных по звонкости – глухости согласных звуков).</p> <p>Дифференцированное задание: классифицировать звуки русского языка по значимым основаниям.</p> <p>Работа в парах: соотнесение звука (выбирая из ряда предложенных) и его качественной характеристики.</p> <p>Комментированное выполнение задания: группировка звуков по заданному основанию.</p> <p>Практическая работа: отработка вспомогательных приемов для дифференциации звонких-глухих звуков (опора на тактильно-кинестетические ощущения, на схему состояния голосовых связок при произношении звонких-глухих и т.д.).</p> <p>Работа в парах: составление деформированных слов, определение в них звонких и глухих согласных с последующим прочтением и записью и обозначением символом.</p> <p>Творческое задание: упражнения со словами-паронимами (типа «дом-том, Толя-доля»); анализ изменения значений слов при включении звонкого или глухого звука;</p>
---	---	---	--

		<p>Использование знания алфавита при работе со словарями.</p>	<p>составление с этими словами предложений при направляющей помощи учителя.</p> <p>Творческое задание: подбор слов с твёрдым или мягким звуком в начале слова на заданную тему с последующим составлением предложения и его записью.</p> <p>Работа с рисунками (и́рис – ири́с, за́мок – замо́к, а́тлас – атла́с): наблюдение за смысловозначительной функцией ударения. Обсуждение различия в значении слов.</p> <p>Практическое задание: составление и запись предложений со словами омонимами.</p> <p>Работа с таблицей: группировка слов по заданному основанию (ударение на первом, втором или третьем слоге).</p> <p>Наблюдение за языковым материалом с целью определения функций ь: показатель мягкости предшествующего согласного в конце и в середине слова или разделительный.</p> <p>Практическая работа: характеристика функций ь (разделительный и показатель мягкости предшествующего согласного) в предложенных словах.</p> <p>Дифференцированное задание: запись слов в два столбика в зависимости от функций ь (разделительный и показатель мягкости предшествующего согласного).</p> <p>Работа с записями на доске с лентой букв: обобщение способов обозначения на письме мягкости согласных звуков.</p> <p>Практическое задание: закрепление на письме способов обозначения мягкости согласных звуков.</p> <p>Учебный диалог о способах обозначения звука [й'].</p> <p>Работа с таблицей: определение способа обозначения звука [й'] в приведённых словах, запись в нужную ячейку таблицы.</p> <p>Наблюдение за языковым материалом: объяснение различий в</p>
--	--	---	--

			<p>звуко-буквенном составе слов с буквами е, ё, ю, я (в начале слова и после гласных).</p> <p>Актуализация знаний: составление графических схем звуко-буквенного состава слов.</p> <p>Заполнение таблицы: группировка слов с разным соотношением количества звуков и букв (количество звуков равно количеству букв, количество звуков меньше количества букв, количество звуков больше количества букв) (после совместного анализа).</p> <p>Учебный диалог, в ходе которого актуализируется способ определения количества слогов в слове.</p> <p>Практическая работа: конструирование слов из предложенных слогов.</p> <p>Работа в парах: выполнение задания на систематизацию информации (записывать слова в алфавитном порядке) с опорой на алфавит.</p> <p>Работа в группах: выполнение практической задачи по поиску предложенного набора слов в толковом словаре (отрабатывается в том числе умение использовать знание алфавита для ориентации в словаре).</p> <p>Комментированное выполнение задания «Правильно ли слова расположили по алфавиту» (отрабатывается умение оценивать правильность выполнения заданий) (при необходимости с опорой на алфавит).</p>
3	<p>Орфоэпия (изучается во всех разделах курса)</p>	<p>Произношение звуков и сочетаний звуков, ударение в словах в соответствии с нормами современного русского литературного языка (на ограниченном перечне слов, отрабатываемом в учебнике). Использование отработанного перечня слов (орфоэпического словаря учебника) для решения практических задач.</p>	<p>Наблюдение за местом ударения и произношением слов, отрабатываемых в учебнике.</p> <p>Дидактическая игра «Подбери рифму» (предлагаются слова из орфоэпического словарика, к ним нужно выбрать из предложенных рифмы).</p> <p>Совместная работа: придумать и записать предложения с отработываемым словом из орфоэпического словарика.</p> <p>Практическая работа: поставить ударение в словах из</p>

			орфоэпического перечня, а потом правильно их произнести. Творческая работа: сочинить рассказ, включив в него все слова предложенные учителем слова из отрабатываемого в данном учебном году орфоэпического перечня, а потом прочитать его всему классу.
4	Лексика (14 часов)	<p>Понимание слова как единства звучания и значения. Лексическое значение слова (общее представление). Выявление слов, значение которых требует уточнения. Определение значения слова по тексту или уточнение значения с помощью толкового словаря.</p> <p>Однозначные и многозначные слова (простые случаи, наблюдение).</p> <p>Наблюдение за использованием в речи синонимов, антонимов.</p>	<p>Работа с рисунками: назвать предметы, объяснить значение слова, найти неподходящий предмет, объяснить, почему, остальные назвать одним словом.</p> <p>Дидактическая игра: «Угадай, какое это слово» (в ходе игры нужно опознавать слова по их лексическим значениям).</p> <p>Работа в группах: наблюдение за значением слов в тексте, установление значения слова с опорой на текст.</p> <p>Работа с записями на доске: нахождение ошибок в объяснении лексического значения слов (при направляющей помощи учителя).</p> <p>Практическая работа: выписать из толкового словаря значение трех слов, которые раньше не знал(а).</p> <p>Работа в парах: один ученик читает значение слова из толкового словаря в учебнике, второй отгадывает это слово, потом меняются ролями.</p> <p>Проектное задание: составить кроссворд, часть слов объяснить с помощью рисунков, часть слов – с помощью лексического значения слова.</p> <p>Практическая работа: с опорой на толковый словарь учебника определить, лексические значения каких слов записаны.</p> <p>Дифференцированное задание: группировка слов по лексическому значению (отнесение вида к роду).</p> <p>Работа с рисунками, на которых изображены разные значения слов, например, слов корень, иголки, кисть: с опорой на рисунки объяснить значения многозначных слов.</p> <p>Дифференцированное задание: распределение картинок со словами,</p>

		<p>имеющими одно или несколько лексических значений в два столбика.</p> <p>Работа в парах: сопоставление значений многозначного слова.</p> <p>Практическая работа: составление предложений с использованием многозначных слов с последующей записью.</p> <p>Самостоятельная работа: поиск в толковом словаре учебника многозначных слов выписывание словарной статьи в тетрадь (два значения).</p> <p>Работа в парах: чтение предложений и нахождение в них многозначных слов; определение их значений по контексту.</p> <p>Наблюдение за сходством и различием значений синонимов с опорой на лексическое значение и на предложения, в которых они употреблены.</p> <p>Учебный диалог, в ходе которого сравниваются слова в синонимическом ряду и выявляются различия между словами.</p> <p>Упражнение, направленное на отработку умения выбирать из пары синонимов тот, который более уместен в заданном предложении, с комментированием выбора (с направляющей помощью).</p> <p>Работа в парах: поиск в тексте синонимов.</p> <p>Дифференцированная работа: реконструкция текста, связанная с выбором из ряда синонимов наиболее подходящего для заполнения пропуска в предложениях текста.</p> <p>Работа с рисунками: развитие умения понимать информацию, представленную в виде рисунка, и соотносить её с приведёнными словами – антонимами.</p> <p>Наблюдение за словами, имеющими противоположное значение (антонимами). Анализ лексического значения слов – антонимов.</p>
--	--	---

			<p>Дидактическая игра «Назови слово, противоположное по значению».</p> <p>Работа в парах: подбор антонимов к предложенным словам.</p> <p>Практическая работа: поиск в текстах антонимов.</p> <p>Работа в группах: анализ уместности использования слов в предложениях, находить случаи неудачного выбора слова.</p>
5	<p>Состав слова (морфемика) (22 часа)</p>	<p>Корень как обязательная часть слова. Однокоренные (родственные) слова. Признаки однокоренных (родственных) слов.</p> <p>Различение однокоренных слов и синонимов, однокоренных слов и слов с омонимичными корнями. Выделение в словах корня (простые случаи).</p> <p>Окончание как изменяемая часть слова. Изменение формы слова с помощью окончания. Различение изменяемых и неизменяемых слов.</p> <p>Суффикс как часть слова (наблюдение). Приставка как часть слова (наблюдение).</p>	<p>Упражнение: образование слов с помощью суффиксов с конкретным значением (уменьшительно-ласкательные суффиксы (-ик, -чик, -очк, -ечк и др.), суффиксы для образования названий профессий (-тель, -чик, -щик и др., суффиксы со значением вместилища (-ниц-)).</p> <p>Игровое упражнение: «Назови ласково» (образование новых слов с помощью уменьшительно-ласкательных суффиксов).</p> <p>Наблюдение за образованием слов с помощью приставок, выделение приставок, с помощью которых образованы слова, высказывание предположений о значении приставок при направляющей помощи учителя.</p> <p>Работа с таблицей: подбор примеров слов с указанными в таблице суффиксами и приставками по образцу.</p> <p>Практическое задание: выполнение действий по указанию педагога с целью понимания роли приставок в образовании новых слов (писать, написать, списать, выписать и др.).</p> <p>Работа в парах: исправление словосочетаний с неправильным приставочным глаголом. (например: вышел в класс...).</p>
	<p>Морфология (23 часа)</p>	<p>Имя существительное (ознакомление): общее значение, вопросы («кто?», «что?»), употреблениречи.</p>	<p>Наблюдение за предложенным набором слов: что обозначают, на какой вопрос отвечают, формулирование вывода, введение понятия «имя существительное»</p> <p>Работа в парах: разделение имён существительных на две группы в зависимости от того, на какой вопрос отвечают: «что?» или «кто?».</p> <p>Наблюдение за лексическим значением имён существительных.</p> <p>Упражнение: находить в тексте слова по заданным основаниям по</p>

		<p>Глагол (ознакомление): общее значение, вопросы («что делать?», «что сделать?» и др.), употребление в речи.</p> <p>Имя прилагательное (ознакомление): общее значение, вопросы («какой?», «какая?», «какое?», «какие?»), употребление в речи.</p> <p>Предлог. Отличие предлогов от приставок. Наиболее распространённые предлоги: в, на, из, без, над, до, у, о, об и др.</p>	<p>образцу (например, слова, называющие явления природы, черты характера и т. д.).</p> <p>Дифференцированное задание: выявление общего признака группы слов. Практическая работа: различение (по значению и вопросам) одушевлённых и неодушевлённых имён существительных. Работа в группах: группировка имён существительных по заданным основаниям.</p> <p>Практическая работа: называние имен существительных в форме единственного и множественного числа на материале предметных картинок и в устной речи.</p> <p>Игровое упражнение «Один много»: отработка навыков словоизменения имен существительных (стол-стола, ухо-уши).</p> <p>Наблюдение за предложенным набором слов: что обозначают, на какой вопрос отвечают, формулирование вывода, введение понятия «глагол».</p> <p>Упражнение: разделение глаголов на две группы в зависимости от того, на какой вопрос отвечают: «что делать?» или «что сделать?».</p> <p>Наблюдение за лексическим значением глаголов.</p> <p>Дифференцированное задание: группировка глаголов в зависимости от того, называют они движение или чувства (с опорой на образец).</p> <p>Практическая работа: выписать из набора слов только глаголы (после совместного анализа).</p> <p>Работа в парах: нахождение в предложениях глаголов.</p> <p>Работа в парах: подбор действий к предмету и наоборот, предмета к действию (на картинном материале).</p> <p>Наблюдение за предложенным набором слов: что обозначают, на какой вопрос отвечают, формулирование вывода, введение понятия «имя прилагательное».</p> <p>Работа в парах: разделение имён прилагательных на три группы в зависимости от того, на какой вопрос отвечают: «какой?», «какое?».</p>
--	--	--	--

		<p>«какая?») (при направляющей помощи учителя).</p> <p>Практическая работа: изменение слова по вопросам какая? -какие?, -какой? -какие?</p> <p>Наблюдение за лексическим значением имён прилагательных. Дифференцированное задание: выявление общего признака группы имён прилагательных (под руководством учителя).</p> <p>Игровое задание «Назови свойства предмета»: подобрать имена прилагательные к предмету.</p> <p>Игровое упражнение «Подбери слово по образцу», например: стол из дерева-деревянный.</p> <p>Практическая работа: выписывание из предложений текста имён прилагательных.</p> <p>Работа в парах: игровое упражнение «отгадай предмет по описанию».</p> <p>Упражнение: уточнение пространственных представлений (под, над, в, на, между) с визуальной поддержкой.</p> <p>Уточнение значения предлогов при помощи графических схем.</p> <p>Творческое задание: придумать и записать предложение с опорой на выполненное действие.</p> <p>Практическая работа: составление схемы предложения с предлогом, с обозначением предлога символом (например, в виде треугольника).</p> <p>Учебный диалог «Чем похожи и чем различаются предлоги и приставки?».</p> <p>Отработка алгоритма различения приставок и предлогов.</p> <p>Списывание предложений с раскрытием скобок на основе применения алгоритма различения предлогов и приставок. (после совместного анализа). Творческая работа: составление предложений, в которых есть одинаково звучащие предлоги и приставки.</p>
--	--	--

7	<p>Синтаксис (12 часов)</p>	<p>Порядок слов в предложении; связь слов в предложении (повторение). Предложение как единица языка. Предложение и слово. Отличие предложения от слова. Наблюдение за выделением в устной речи одного из слов предложения (логическое ударение).</p> <p>Виды предложений по цели высказывания: повествовательные, вопросительные, побудительные предложения.</p> <p>Виды предложений по эмоциональной окраске (по интонации): восклицательные и невосклицательные предложения.</p>	<p>Обсуждение проблемного вопроса «Чем различаются предложение и „не предложение“?».</p> <p>Наблюдение за связью слов в предложении. Упражнение: запись предложений с употреблением слов в предложениях в нужной форме. Работа в парах: составление предложений из набора слов. Практическая работа: соотнесение предложений с предлогами с графическими схемами. Упражнение: постановка вопросов к отдельным словам в предложении.</p> <p>Работа с рисунками и подписями к рисункам (предложения различаются по цели высказывания, например: «Мальчик идёт. Мальчик идёт? Мальчик, иди!»): сравнение ситуаций, изображённых на рисунке, совместное формулирование вывода о целях, с которыми произносятся предложения, произнесение предложений с различной интонацией.</p> <p>Учебный диалог «Как соотносятся знаки препинания в конце предложения с целевой установкой предложения?».</p> <p>Составление таблицы «Виды предложений по цели высказывания», подбор примеров с направляющей помощью учителя. Работа с рисунками и подписями к рисункам (предложения различаются по эмоциональной окраске, например: «Ландыши расцвели. Ландыши расцвели!»): сравнение ситуаций, изображённых на рисунках, наблюдение за интонационным оформлением предложений, произнесение предложений с различной интонацией. Работа в группах: сопоставление картинок с предложениями, различающимися по эмоциональной окраске, произнесение предложений с соответствующей интонацией.</p> <p>Практическая работа: выбор из текста предложения по заданным признакам.</p>
---	------------------------------------	--	--

8	<p>Орфография и пунктуация (53 часа)</p>	<p>Повторение правил правописания, изученных в 1 классе: прописная буква в начале предложения и в именах собственных (именах, фамилиях людей, кличках животных); знаки препинания в конце предложения; перенос слов со строки на строку (без учёта морфемного членения слова); гласные после шипящих в сочетаниях жи, ши (в положении под ударением), ча, ща, чу, шу; сочетания чк, чн.</p> <p>Формирование орфографической зоркости: осознание места возможного возникновения орфографической ошибки.</p> <p>Понятие орфограммы.</p> <p>Использование различных способов решения орфографической задачи в зависимости от места орфограммы в слове.</p> <p>Использование орфографического словаря учебника для определения (уточнения) написания слова.</p> <p>Контроль и самоконтроль при проверке собственных и предложенных текстов.</p> <p>Ознакомление с правилами правописания и их применение:</p> <ul style="list-style-type: none"> –разделительный мягкий знак; –сочетания чт, щн, нч; –проверяемые безударные гласные в корне слова; –парные звонкие и глухие согласные в корне слова; –непроверяемые гласные и согласные (перечень слов в орфографическом словаре учебника); –прописная буква в именах собственных: именах, фамилиях, отчествах, людей, кличках животных, географических названиях; –раздельное написание предлогов именами существительными. 	<p>Учебный диалог «Как использовать алгоритм порядка действий при списывании?». Комментированное письмо: объяснение различия в звуко-буквенном составе записываемых слов (под руководством учителя).</p> <p>Упражнения на закрепление правила написания сочетаний жи, ши, ча, ща, чу, шу; чк, чн. Взаимопроверка.</p> <p>Осуществление самоконтроля использования правила.</p> <p>Наблюдение за языковым материалом: формулирование на основе анализа предложенного материала ответа на вопрос, связанный с правилом переноса слов, уточнение правила переноса слов (буквы й, ь, ъ).</p> <p>Работа с таблицей (в одном столбце слова разделены по слогам, в другом столбце эти же слова разделены для переноса): сопоставление различия деления слов на слоги и для переноса, объяснение разницы (с направляющей помощью учителя).</p> <p>Практическая работа: запись слов с делением для переноса, осуществление самоконтроля при делении слов для переноса (с опорой на таблицу с правилами).</p> <p>Дифференцированное задание: нахождение слов по заданному основанию (слова, которые нельзя перенести).</p> <p>Коллективная работа: находить и объяснять допущенные ошибки в делении слов для переноса.</p> <p>Практическая работа: запись предложений с использованием правила написания собственных имён существительных. Работа в парах: ответы на вопросы, в которых обязательно нужно будет применить правило написания собственных имён существительных.</p> <p>Творческое задание: придумать предложения с именами собственными.</p> <p>Наблюдение за языковым материалом (слова с безударными гласными в корне слова или слова с</p>
---	---	--	---

		<p>парными по звонкости – глухости согласными на конце слова): знакомство с понятием «орфограмма».</p> <p>Обсуждение особенностей обозначения буквами проверяемых безударных гласных в корне слова в процессе сравнения написания ударных и безударных гласных в однокоренных словах.</p> <p>Учебный диалог «Как планировать порядок действий при выявлении места возможной орфографической ошибки» Упражнение: определение слов с безударной гласной, требующей проверки.</p> <p>Наблюдение за изменением произношения гласного в безударной и ударной позиции.</p> <p>Совместная разработка алгоритма применения орфограммы «Проверяемые безударные гласные в корне слова».</p> <p>Закрепление алгоритма работы с орфографическим правилом «Проверяемые безударные гласные в корне слова» с использованием визуальной поддержки.</p> <p>Упражнение: нахождение и фиксация орфограммы «Проверяемые безударные гласные в корне слова».</p> <p>Работа в парах: выявление в ряду родственных слов нескольких проверочных слов.</p> <p>Дифференцированное задание: нахождение ошибок в подборе проверочных слов к словам с орфограммой «Проверяемые безударные гласные в корне слова» (под руководством учителя).</p> <p>Комментированное письмо: отработка применения изученного правила обозначения безударных гласных в корне слова.</p> <p>Орфографический тренинг: подбор проверочных слов к словам с орфограммой «Проверяемые безударные гласные в корне слова», запись парами проверочного и проверяемого слов.</p> <p>Работа в группах: отработка умений</p>
--	--	---

			<p>обнаруживать в предложении ошибки в словах с орфограммой «Проверяемые безударные гласные в корне слова», объяснять способ проверки безударных гласных в корне слова, исправлять допущенные ошибки.</p> <p>Наблюдение за языковым материалом, связанным с оглушением звонких согласных в конце слова, обобщение результатов наблюдений.</p> <p>Работа с рисунками и подписями к ним, анализируются слова типа маг – мак, пруд – прут, луг – лук и т. д. Учебный диалог «Когда нужно сомневаться при обозначении буквой согласных звуков, парных по звонкости – глухости?», в ходе диалога учащиеся доказывают необходимость проверки согласных звуков на конце слова и предлагают способ её выполнения.</p> <p>Совместное создание алгоритма проверки орфограммы «Парные по звонкости – глухости согласные в корне слова».</p> <p>Закрепление алгоритма работы с орфографическим правилом «Парные по звонкости – глухости согласные в корне слова» с использованием визуальной поддержки.</p> <p>Работа в парах: выбор слов по заданному основанию (поиск слов из ряда предложенных, в которых необходимо проверить парный по звонкости - глухости согласный).</p> <p>Работа в группах: группировка слов по заданным основаниям: совпадают или не совпадают произношение и написание согласных звуков в корне слова.</p> <p>Коллективная работа: аргументирование написания в тексте слов с изученными орфограммами.</p> <p>Комментированное письмо при записи слов под диктовку: выявление наличия в корне слова изучаемых орфограмм, обоснование способа проверки орфограмм.</p>
--	--	--	--

			Самостоятельная работа: нахождение и фиксирование (графически обозначать) орфограммы.
9	Развитие речи (33 часа)	<p>Выбор языковых средств в соответствии с целями и условиями устного общения для эффективного решения коммуникативной задачи (для ответа на заданный вопрос, для выражения собственного мнения). Овладение основными умениями ведения разговора (начать, поддержать, закончить разговор, привлечь внимание и т. п.). Практическое овладение диалогической формой речи. Соблюдение норм речевого этикета и орфоэпических норм в ситуациях учебного и бытового общения.</p> <p>Умение договариваться и приходить к общему решению в совместной деятельности при проведении парной и групповой работы.</p> <p>Составление устнорассказа по репродукции картины. Составление устного рассказа с опорой на личные наблюдения и вопросы.</p>	<p>Учебный диалог, в ходе которого учащиеся учатся определять особенности ситуации общения: цели, задачи, состав участников, место, время, средства коммуникации. Обобщение результатов диалога: сообщение учителя о том, что в ситуации общения важно удерживать цель общения, учитывать, с кем и где происходит общение, поскольку от этих особенностей ситуации зависит выбор языковых средств.</p> <p>Комментированный устный выбор правильной реплики из нескольких предложенных, обоснование целесообразности выбора языковых средств, соответствующих цели и условиям общения.</p> <p>Ролевые игры, разыгрывание сценок для отработки умений ведения разговора: начать, поддержать, закончить разговор, привлечь внимание и т. п.</p> <p>Творческое задание: создание собственных диалогов в ситуациях необходимости начать, поддержать, закончить разговор, привлечь внимание и т. п.</p> <p>Наблюдение за нормами речевого этикета.</p> <p>Ролевая игра, в которую включена отработка этикетных выражений.</p> <p>Коллективная работа: анализ уместности использования средств общения в предложенных речевых ситуациях.</p> <p>Упражнение: нахождение в предложенных текстах ошибок, связанных с правилами общения, нормами речевого этикета, исправление найденных ошибок.</p> <p>Ролевая игра «Наблюдатели», цель игры связана с оцениванием правильности выбора языковых и неязыковых средств устного общения на уроке и на переменах.</p>

		<p>Текст. Признаки текста: смысловое единство предложений в тексте; последовательность предложений в тексте; выражение в тексте законченной мысли.</p> <p>Тема текста. Основная мысль. Заглавие текста. Подбор заголовков к предложенным текстам. Последовательность частей текста (абзацев). Корректирование текстов с нарушенным порядком предложений и абзацев.</p> <p>Типы текстов: описание, повествование, рассуждение, их особенности (первичное ознакомление).</p>	<p>Ролевая игра: подбор языковых средств общения в зависимости от жизненной ситуации и социальной роли собеседника (учитель, продавец, сверстник, врач).</p> <p>Работа с репродукциями картин, рассматривание, анализ собственного эмоционального отклика на картину, ответы на поставленные вопросы. Составление устного рассказа по картине с опорой на вопросы / с опорой на ключевые слова.</p> <p>Экскурсия в художественный музей (при наличии в месте проживания) или виртуальная экскурсия по художественному музею. Выбор картины, которая произвела наибольшее впечатление во время экскурсии. Устный рассказ об этой картине. Описание понравившейся картины.</p> <p>Проектное задание «Готовим виртуальную экскурсию по залам Третьяковской галереи»: каждый ученик в классе выбирает одну картину и готовит о ней рассказ, все рассказы соединяются в целостную экскурсию.</p> <p>Проект «Выставка одной картины»: каждую неделю в классе проводится выставка одной картины, картины по очереди подбирают учащиеся класса и готовят устный рассказ о выбранной картине.</p> <p>Экскурсия, по результатам которой составляется устный рассказ по личным наблюдениям во время экскурсии или по вопросам учителя.</p> <p>Учебный диалог «Сравниваем слово, предложение, текст», выявление в ходе диалога сходства и различия слова, предложения, текста.</p> <p>Наблюдение за языковым материалом: несколько примеров текстов и «не текстов» (нарушена последовательность предложений / несколько предложений, которые не связаны единой темой / несколько предложений об одном и том же, но не выражающих мысль), сравнение,</p>
--	--	--	---

		<p>Знакомство с жанром поздравления.</p> <p>Понимание текста: развитие умения формулировать простые выводы на основе информации, содержащейся в тексте.</p> <p>Выразительное чтение текста вслух с соблюдением правильной интонации.</p> <p>Подробное изложение повествовательного текста объёмом 25 – 35 слов с опорой на вопросы.</p>	<p>выявление признаков текста: смысловое единство предложений в тексте; последовательность предложений в тексте; выражение в тексте законченной мысли.</p> <p>Работа в парах: различение текста и «не текста», аргументация своей точки зрения.</p> <p>Наблюдение за последовательностью предложений в тексте.</p> <p>Коллективная работа: восстановление деформированного текста – необходимо определить правильный порядок предложений в тексте.</p> <p>Практическая работа: формулирование основной мысли предложенных текстов (после совместного анализа).</p> <p>Наблюдение за структурой текста, знакомство с абзацем как структурным компонентом текста, формулирование выводов о том, что в абзаце содержится микротема.</p> <p>Совместная работа: определение последовательности абзацев в тексте с нарушенным порядком следования абзацев.</p> <p>Практическая работа: определение порядка следования абзацев.</p> <p>Практическая работа: деление текста на смысловые части с последующим озаглавливанием.</p> <p>Учебный диалог: установление причинно-следственных связей между частями текста или описываемыми событиями.</p> <p>Обсуждение: как связана основная мысль текста с содержанием каждого абзаца.</p> <p>Практическая работа: формулирование основной мысли текста и основной мысли каждого абзаца; преобразование основной мысли в предложение (с помощью учителя).</p> <p>Комментированное выполнение задания: подбор заголовка к тексту с обязательной аргументацией.</p>
--	--	---	---

			<p>Работа в группе: подбор различных заголовков к одному тексту.</p> <p>Практическая работа: установление соответствия/несоответствия заголовка и текста, аргументация своей точки зрения.</p> <p>Практическая работа: восстановление нарушенной последовательности абзацев, запись исправленного текста.</p> <p>Наблюдение за особенностями текста-описания, установление его особенностей, нахождение в тексте средств создания описания.</p> <p>Обсуждение различных текстов-описаний (художественных, научных описаний): выявление сходства и различий.</p> <p>Наблюдение за текстом-повествованием и установление его особенностей.</p> <p>Работа в группах: сравнение текстов-повествований с текстами-описаниями.</p> <p>Наблюдение за текстом-рассуждением, установление его особенностей. Обсуждение особенностей жанра поздравления в ходе анализа предложенных примеров поздравлений, анализ структуры текстов-поздравлений.</p> <p>Творческое задание: создание текста поздравительной открытки (выбор повода для поздравления определяется самими учащимися).</p> <p>Коллективный анализ содержания текста, который предложен как основа для изложения (повествовательный текст объёмом 25 – 35 слов). Устные ответы на поставленные к тексту вопросы. Устный пересказ текста с опорой на вопросы. Письменное подробное изложение содержания текста с опорой на вопросы. Самопроверка с возможностью корректировки пересказа.</p>
--	--	--	--

3 КЛАСС (170 часов)

№п /п	Тема, раздела курса	Программное содержание	Методы и формы организации обучения. Характеристика деятельности обучающихся
-------	---------------------	------------------------	--

1	<p>Сведения о Русском языке (3 часа час, далее продолжается изучение во всех разделах курса)</p>	<p>Русский язык Как государственный язык Российской Федерации .Знакомство с различными методами познания языка: наблюдением, анализом, лингвистическим экспериментом.</p>	<p>Коллективно епрочтение с комментарием учителя статьи 68 Конституции Российской Федерации: «1. Государственным языком Российской Федерации на всей её территории является русский язык как язык государст вообразующего народа, входящего в многонациональный союз равноправных народов Российской Федерации». Рассказ-пояснение учителя на тему «Русский язык как государственный язык Российской Федерации». Учебный диалог, в ходе которого формулируются суждения многообразии языкового пространства России и о значении русского языка как государственного языка Российской Федерации. <i>Работа в парах: придумать ситуацию применения русского языка как государственного языка Российской Федерации. Обсуждение возможности использования лингвистического мини-эксперимента как метода изучения языка.</i> Практические работы во всех разделах курса, в ходе которых развивается умение анализировать текстовую, графическую, звуковую информацию в соответствии с учебной задачей.</p>
2	<p>Фонетика и графика (5 часов)</p>	<p>Повторение: звуки русского языка: гласный/согласный, гласный ударный/безударный, согласный твёрдый/мягкий, парный/непарный, согласный глухой/звонкий, парный/непарный; функции разделительных мягкого и твёрдого знаков, условия использования на письме разделительных мягкого и твёрдого знаков. Соотношение звукового и буквенного состава в словах с разделительными ь и ъ, в словах с непроизносимыми согласными. Использование алфавита при работе со словарями, справ-</p>	<p>Определить основание для классификации звуков. Работа в парах: классификация предложенного набора звуков с последующей коллективной проверкой. Работа со схематической таблицей «Звуки русского языка», характеристика звуков речи с опорой на схему. Работа в парах: распредели слова на две группы в зависимости от того, какой звук слышим в начале слова (твёрдый-мягкий, звонкий-глухой). Знакомство и отработка алгоритма по определению соотношения звукового и буквенного состава в словах с разделительными ь и ъ, в словах с непроизносимыми согласными (удержание последовательности действий, соотнесение результата своих действий с каждым шагом алгоритма,</p>

		очниками, каталогами.	<p>самоконтроль). Комментированное выполнение под руководством педагога задания, связанного с объяснением различий в звуко-буквенном составе слов с разделительными ь и ъ, в словах с непроизносимыми согласными.</p> <p>Работа в группах: определение соотношения количества звуков и букв в предложенном наборе слов, заполнение таблицы с тремя колонками: количество звуков равно количеству букв, количество звуков меньше количества букв, количество звуков больше количества букв.</p> <p>Самостоятельная работа по систематизации информации: записывать предложенный набор слов в алфавитном порядке (при необходимости с опорой на алфавит).</p> <p>Дифференцированное задание: нахождение ошибок при выполнении задания расставить фамилии в алфавитном порядке (при необходимости с опорой на алфавит).</p> <p><i>Практическая работа: расставить книги в библиотечном Уголке класса в алфавитном порядке, ориентируясь на Фамилию автора.</i> Практическая работа при изучении всех разделов курса, связанная с применением знания алфавита при работе со словарями, справочниками.</p>
3	Орфоэпия (изучается во всех разделах курса)	<p>Нормы произношения звуков и сочетаний звуков; ударение в словах в соответствии с нормами современного русского литературного языка (на ограниченном перечне слов, отрабатываемом в учебнике).</p> <p>Использование орфоэпического словаря для решения</p>	<p>Наблюдение за местом ударения и произношением слов, отрабатываемых в учебнике.</p> <p>Дидактическая игра «Подбери рифму» (предлагаются слова из орфоэпического словарика, к ним нужно подбирать рифмы).</p> <p>Дидактическое упражнение: придумать предложения с отрабатываемым словом из орфоэпического словарика.</p> <p>Практическая работа: поставить ударение в словах из орфоэпического перечня, а потом правил</p>

		Практических задач.	<p>Бноих произнести. Творческая работа: сочинить рассказ, включив в него предложенные учителем слова из отрабатываемого в данном учебном году орфоэпического перечня, <i>а потом прочитать его всему классу.</i></p> <p><i>Работа в группах: найти в учебном орфоэпическом</i></p> <p><i>Словаре слова из предложенного списка (несовпадает с отрабатываемым перечнем слов) и поставить в них ударение.</i></p> <p>Игра-соревнование «Где поставить ударение».</p>
4	Лексика (8 часов)	<p>Повторение: лексическое значение слова. Прямое и Переносное значение слова (ознакомление).</p> <p>Устаревшие слова (ознакомление).</p>	<p>Учебный диалог «Как можно узнать значение незнакомого слова?».</p> <p>Рассказ учителя «Способы толкования лексического значения слова».</p> <p><i>Наблюдение за структурой словарной статьи.</i></p> <p>Практическая работа с учебным толковым словарём, поиск в словаре значений нескольких слов, целью работы является освоение в процессе практической деятельности принципа построения толкового словаря.</p> <p>Самостоятельная работа: выписывание значений слов из толкового словаря в учебнике или из толкового словаря на бумажном или электронном носителе.</p> <p><i>Практическая работа: ведение собственных толковых словариков.</i></p> <p>Наблюдение за употреблением слов в переносном значении с использованием юмористических рисунков.</p> <p>Сравнение значений словосочетаний, предложений с опорой на иллюстрации (Человек идет. Часы идут.)</p> <p>Совместное комментированное выполнение заданий, направленных на развитие умения анализировать употребление в тексте слов в прямом и переносном значении.</p> <p>Работа в парах: нахождение в тексте слов в переносном значении.</p> <p>Работа в группах: работа с ситуациями (с опорой на сюжетную картинку), в которых необходимо сравнивать прямое и переносное значение слов, подбирать предложения, в которых слово употреблено в прямом /переносном значении.</p> <p>Учебный диалог «По каким причинам</p>

			<p>Слова выходят Из употребления?», высказывание предположений с последующим сопоставлением предположений с информацией в учебнике.</p> <p>Работа в парах: соотнесение устаревших слов с их современными синонимами (простые случаи) после проведенного совместного обсуждения.</p> <p>Работа в группах :нахождение в тексте устаревших слов и установление их значения (при необходимости с использованием словаря устаревших слов).</p> <p>Проектное задание: составление (в процессе коллективной деятельности) словаря устаревших слов по материалам работы со сказками на уроках «Литературного чтения».</p> <p>Творческое задание :придумать несколько ситуаций, в которых возникает необходимость использования дополнительных источников для уточнения значения слова.</p>
--	--	--	--

	<p>Состав слова (м орфемика) (10 часов)</p>	<p>Повторение: корень как обязательная часть слова ; однокоренные (родственные) слова;</p> <p>признаки однокоренных (родственных) слов; различие однокоренных слов и синонимов, однокоренных слов и слов с омонимичными корнями; выделение в словах корня (простые случаи); окончание как изменяемая часть слова. Однокоренные слова и формы одного и того же слова. Корень, приставка, суффикс – значимые части слова. Нулевое окончание (ознакомление). Выделение в словах с однозначно выделяемыми морфемами окончания, корня, приставки, суффикса.</p>	<p>Учебный диалог «Чем похожи родственные слова, чем они различаются? Как найти корень слова?».</p> <p>Наблюдение за группами родственных слов, поиск для каждой группы слова с помощью которого можно объяснить значение родственных слов.</p> <p>Повторение последовательности действий по алгоритму «Выделение корня в слове» (удержание последовательности действий, соотнесение результата своих действий с каждым шагом алгоритма, самоконтроль).</p> <p>Упражнение: выделение корня в предложенных словах с опорой на алгоритм выделения корня.</p> <p>Комментированный анализ текста: поиск в нём родственных слов.</p> <p>Практическое задание: группировка предложенных слов по самостоятельно найденному основанию.</p> <p>Работа в парах: обнаружение среди родственных слов Слова с омонимичным корнем.</p> <p>Самостоятельная работа: объединение в группы слов с одним и тем же корнем.</p> <p>Дифференцированное задание: определять Правильность объединения родственных слов в группы при работе с группами слов с омонимичными корнями. Работа со схемой: различие родственных слов и форм одного и того же слова.</p> <p>Учебный диалог: «Полное совпадение значения у форм слова и сходство основного значения, но не полная тождественность значения родственных слов».</p> <p>Объяснение роли и значения суффиксов/приставок.</p> <p>Работа со схемой «Значение суффиксов» (уменьшительно-ласкательные суффиксы, суффиксы профессии).</p> <p>Игровое упражнение «Собери слово из морфем» (предметно-практическое оперирование с графическими обозначениями частей слова).</p> <p>Работа в группах: анализ небольшого текста с установкой на поиск в нём слов заданными приставками/суффиксами и Наблюдение за словами с нулевым</p>
--	--	--	--

			<p>окончанием. Знакомство с последовательностью действий по алгоритму «Разбор слова по составу» (отработка каждого шага алгоритма, удержание последовательности алгоритма, удержание последовательности действий, соотнесение результата своих действий с каждым шагом алгоритма, самоконтроль).</p> <p>Тренинг в разборе слов по составу в соответствии с отрабатываемым алгоритмом, корректировка с помощью учителя своих учебных действий для преодоления ошибок</p> <p>При выделении в слове корня, окончания, приставки, суффикса.</p> <p>Упражнение: соотнесение слов, напечатанных на карточках, с соответствующей схемой состава слова. Работа с таблицей: записать слова в нужный столбик в соответствии со схемой состава слова.</p> <p>Дифференцированное задание: обнаружение ошибок в установлении соответствия схем состава слова и слов (при необходимости с направляющей помощью учителя).</p>
--	--	--	--

6	Морфология (45 часов)	<p>Части речи. Имя существительное: общее значение, вопросы, употребление в речи. Имена существительные единственного и множественного числа. Имена существительные мужского, женского и среднего рода. Падеж имён существительных. Определение падежа, в котором употреблено имя существительное. Изменение имён существительных по падежам и числам (склонение).</p>	<p>Учебный диалог, в ходе которого происходит наблюдение за словами-предметами, словами-признаками, словами-действиями и знакомство с понятиями «Части речи» с актуализацией терминов «Имя существительное», «Имя прилагательное», «Глагол». Упражнение: группировка предложенного набора слов на основании того, какой частью речи они являются (с опорой на таблицу «Части речи»). Работа в парах: распределение имен существительных по группам (одушевленные, неодушевленные). Наблюдение за грамматическими признаками имён существительных (род, число), соотнесение сделанных выводов с информацией в учебнике. Работа в парах: нахождение у группы имён существительных грамматического признака, который объединяет эти имена существительные в группу (с опорой на таблицы). Практическая работа: изменение имён существительных по указанному признаку (с опорой на таблицу). Работа в группах: объединение имён существительных в группы по определённому признаку (например, род или число). Учебный диалог с наблюдением за изменением формы слова по падежным вопросам и соотнесение сделанных выводов с информацией в учебнике.</p>
		<p>Имена существительные 1,2, 3-го склонения. Имена существительные одушевленные и неодушевленные. Имя прилагательное: общее значение, вопросы, употребление в речи. Зависимость формы имени прилагательного от формы имени существительного. Изменение имён прилагательных по родам, числам и падежам (кроме имён прилагательных на -ий, -ов, -</p>	<p>Дифференцированное задание: выделение лишнего слова из ряда предложенных имен существительных по ряду определенных грамматических признаков. Знакомство с алгоритмом и отработка последовательности учебных действий по определению склонения имен существительных. Работа с таблицей: запись имен существительных в три столбика в соответствии с родом или склонением. Упражнение: соотнесение падежей с вопросами (с опорой на таблицу). Практическая работа: изменение имен существительных по падежам (с опорой</p>

		<p>ин). Склонение имён прилагательных. Глагол: общее значение, вопросы, Употребление в речи. неопределённая форма глагола. Настоящее, будущее, Прошедшее время глаголов . Изменение глаголов по временам, числам. Род глаголов в Прошедшем времени. Частица не, её значение. Местоимение (общее представление). Личные местоимения, их употребление в речи. Использование личных Местоимений для Устранения неоправданных Повторов в тексте.</p>	<p>на таблицу). Упражнение: запись предложений с постановкой имен существительных в нужной падежной форме (при необходимости с направляющей помощью учителя). Тренинг по определению падежа имен существительных. Работа в парах: определение падежа Имен существительных (при необходимости с опорой на таблицу). Игровое упражнение «Один-много». Игровое упражнение «Нет чего?»: употребление имен существительных в форме множественного числа родительного падежа. Наблюдение за соотношением формы имен прилагательного с формой Имени существительного, формулирование вывода по результатам наблюдения, соотношение Собственных выводов с информацией в учебнике Учебный диалог: наблюдение за грамматическими признаками имен прилагательных, формулирование выводов по результатам наблюдений, Соотнесение Собственных выводов с информацией в учебнике комментированное выполнение задания нахождение грамматических признаков и имён прилагательных (с опорой на таблицы). Работа в парах: Поиск ошибок на согласование имён существительных и имен прилагательных , исправление найденных ошибок (при использовании смысловой опоры). Работа с таблицей: запись имен прилагательных в три столбика в соответствии с родом. Игра-соревнование «Опиши предмет»: Подобрать как можно больше подходящих по смыслу прилагательных к имени существительному. Работа в парах: распределение Записанных на карточках имен Прилагательных близких и противоположных по значению. Знакомство и отработка последовательности действий по</p>
--	--	--	--

			<p>Определению падежа имени прилагательного, удержание Последовательности действий, соотнесение результата своих действий с каждым шагом алгоритма, самоконтроль).</p> <p>Практическая работа: изменение имен прилагательных вместе с именами существительными по падежам (при необходимости с опорой на таблицу).</p> <p>Работа в парах: определение падежа имен прилагательных (при необходимости с опорой на таблицу).</p> <p>Наблюдение за грамматическими признаками глаголов (число, время, родв прошедшем вр емени), формулирование выводов по результатам наблюдений, соотнесение собственных выводов с информацией в учебнике.</p> <p>Практическая работа: анализ текста на наличие в нём глаголов, грамматические характеристики которых даны (из числа изученных) (с опорой на таблицу грамматических признаков).</p> <p>Творческая работа: трансформировать текст, изменяя время глагола (под руководством учителя).</p> <p>Обсуждение правильности соотнесения глаголов и Грамматических характеристик (из числа изученных).</p> <p>Работа в парах: группировка глаголов на основании изученных грамматических признаков (с опорой на таблицы).</p> <p>Работа с таблицей: распределение глаголов в три столбика в соответствии с их временем (с опорой на таблицы).</p> <p>Упражнение: образование времен глагола от начальной формы глагола (с опорой на таблицы).</p> <p>Упражнение: согласование глагола в прошедшем времени с именами существительными в роде и числе.</p> <p>Учебный диалог: значение частицы НЕ, изменение значения глагола при ее использовании. Наблюдение за ролью местоимений в тексте с последующим соотнесением сделанных выводов с информацией в учебнике.</p>
--	--	--	--

			<p>Практическая работа: корректировка текста, заключающаяся в замене повторяющихся в тексте имён существительных соответствующими местоимениями (после предварительного обсуждения).</p> <p>Работа в парах: соотнесение личных местоимений с именами существительными или предметными картинками.</p> <p>Проверочная работа: проверка умения ориентироваться в изученных понятиях: часть речи, склонение, падеж, время, род; умения соотносить понятие с его краткой характеристикой, объяснять своими словами значение изученных понятий, определять изученные грамматические признаки.</p>
7	Синтаксис (17 часов)	<p>Предложение. Установление при помощи смысловых (синтаксических) вопросов связи Междусловами в предложении. Словосочетание. Главные члены предложения — подлежащее сказуемое. Второстепенные члены предложения (без деления на виды). Предложения распространённые и нераспространённые. <i>Наблюдение за однородными членами предложения с союзами и, а, но и без союзов.</i></p>	<p>Комментированное выполнение задания: выписать из предложения пары слов (словосочетания), от одного из которых к другому можно задать смысловой (синтаксический) вопрос (под руководством учителя).</p> <p>Творческое задание: составление словосочетаний к схеме (сущ.+прил., гл.+сущ.) (по образцу).</p> <p>Самостоятельная работа: установление при помощи смысловых (синтаксических) вопросов связи между словами в предложении (главное и зависимое слово).</p> <p>Учебный диалог, направленный на актуализацию знаний о видах предложений по цели высказывания и по эмоциональной окраске.</p> <p>Упражнение: нахождение в тексте предложений с заданными характеристиками.</p> <p>Совместная работа с таблицей: по горизонтали в строках — вид по эмоциональной окраске, по вертикали в столбцах — вид по цели высказывания, подбор предложенных учителем примеров для ячеек таблицы.</p> <p>Работа в группах: соотнесение предложений и их характеристик (цель высказывания, эмоциональная окраска).</p> <p>Самостоятельная работа: выписывание из текста повествовательных</p>

			<p>, побудительных, вопросительных предложений.</p> <p>Работа в парах: классификация предложений. Совместное составление алгоритма нахождения главных членов предложения.</p> <p>Знакомство и отработка последовательности учебных действий по нахождению главных членов предложения и выделению грамматической основы предложения, удержание последовательности действий, соотнесение результата своих действий с каждым шагом алгоритма, самоконтроль).</p> <p>Упражнения на нахождение подлежащих и сказуемых (с опорой на алгоритм).</p> <p>Практическая работа: составление предложений из предложенных слов с последующим выделением грамматической основы (с опорой на алгоритм).</p> <p>Работа в парах: распространение предложений второстепенными членами.</p> <p>Творческое задание: составление словосочетаний к схеме (сущ.+прил., гл.+сущ.) (по образцу).</p> <p>Наблюдение за предложениями с однородными членами. Объяснение выбора нужного союза в предложении с однородными членами.</p> <p>Комментированное выполнение задания нахождение в тексте предложений с однородными членами (при необходимости с направляющей помощью учителя).</p> <p>Работа со схемой: составление предложений по заданной графической схеме (разные по виду: с однородными членами, по эмоциональной окраске и т.д.)</p> <p>Творческое задание: составление предложений с однородными членами.</p> <p>Проверочная работа, направленная на проверку ориентации в изученных понятиях: подлежащее, сказуемое,</p>
--	--	--	---

			Второстепенные члены предложения, умения соотносить понятие с его краткой характеристикой, объяснять своими словами значение изученных понятий.
8	Орфография и пунктуация (50 часов)	<p>Повторение правил правописания, изученных в 1 и 2 классах.</p> <p>Формирование орфографической зоркости: осознание места возможного возникновения орфографической ошибки, использование различных способов решения орфографической задачи в зависимости от места орфограммы в слове.</p> <p>Использование орфографического словаря для определения (уточнения) написания слова.</p> <p>Контроль и самоконтроль при проверке собственных и предложенных текстов. Ознакомление с правилами правописания и их применением:</p> <ul style="list-style-type: none"> • разделительный твёрдый знак; неизменяемые согласные в корне слова; • мягкий знак после шипящих на конце имён существительных; • безударные гласные в падежных окончаниях имён существительных (на уровне наблюдения); • безударные гласные 	<p>Учебный диалог «Как планировать свои действия по решению орфографической задачи?», по результатам диалога актуализация последовательности действий по проверке изученных орфограмм.</p> <p>Моделирование алгоритмов применения изучаемых в данном классе орфографических правил, следование составленным алгоритмам.</p> <p>Отработка алгоритма работы с правилом, удержание последовательности действий, соотнесение результата своих действий с каждым шагом алгоритма, самоконтроль).</p> <p>Работа в парах: группировка слов по типу орфограммы (с опорой на таблицы).</p> <p>Работа в группах: группировка слов, написание которых можно объяснить изученными правилами, и слов, написание которых изученными правилами объяснить нельзя.</p> <p>Совместное комментированное выполнение анализа текста на наличие в нём слов с определённой орфограммой.</p> <p>Составление предложений, включая в них слова с непроверяемыми орфограммами.</p> <p>Работа в парах: распределение слов в два столбика в зависимости от орфограммы «Мягкий знак послешипящих на конце имён существительных» (с опорой на алгоритм правила).</p> <p>Наблюдение за безударными гласными в падежных окончаниях имён существительных и имён прилагательных. Упражнение: нахождение в тексте глаголов с частицей НЕ. Орфографический тренинг:</p>

		<p>В падежных окончаниях имён прилагательных (на уровне наблюдения);</p> <ul style="list-style-type: none"> • раздельное написание предлогов с личными местоимениями; • непроверяемые гласные и согласные (перечень слов в орфографическом словаре учебника); • раздельное написание частицы не с глаголами. 	<p>написание глаголов с частицей НЕ опорой на таблицу).</p> <p>Оценивание собственного результата выполнения орфографической задачи, корректировка с помощью учителя своих действий для преодоления ошибок при списывании текстов и записи под диктовку.</p> <p>Проблемная ситуация, требующая использования дополнительных источников информации: уточнение написания слов по орфографическому словарю (в том числе на электронном носителе).</p> <p>Проектное задание: коллективное создание текста с максимальным количеством включённых в него словарных слов.</p> <p>Проектное задание: создание собственных текстов с максимальным количеством включённых в них слов с определённой орфограммой.</p>
9	Развитие речи (32 часа)	<p>Нормы речевого этикета: устное и письменное приглашение, просьба, извинение, благодарность, отказ и др. Соблюдение норм речевого этикета и орфоэпических норм в ситуациях учебного и бытового общения. Особенности речевого этикета в условиях общения с людьми, плохо владеющими русским языком.</p> <p>Формулировка и аргументирование собственного мнения в диалоге и дискуссии. Умение договариваться и прийти к общему решению в совместной деятельности.</p> <p>Умение контролировать</p>	<p>Учебный диалог «Чем различаются тема текста и основная мысль текста? Как определить тему текста? Как определить основную мысль текста?».</p> <p>Комментированное выполнение задания на определение темы и основной мысли предложенных текстов в (по наводящим вопросам).</p> <p>Дифференцированное задание: нахождение ошибок в определении темы и основной мысли текста (после совместного анализа).</p> <p>Практическая работа: анализ и корректировка текстов с нарушенным порядком предложений, абзацев (при необходимости с направляющей помощью учителя).</p> <p>Практическая работа: чтение деформированных текстов, их восстановление с последующей записью.</p> <p>Работа в парах: нахождение лишних предложений в тексте, не подходящих к нему по</p>

		<p>(устно координировать) Действия при проведении парной и групповой работы. Повторение и продолжение работы с текстом, начатой во 2 классе: признаки текста, тема текста, основная мысль текста, заголовок, корректирование текстов с нарушенным порядком предложений и абзацев. План текста. Составление плана текста, написание текста по заданному плану. Связь предложений в тексте с помощью личных местоимений. .Определение типов текстов (повествование, описание, рассуждение) и создание собственных текстов заданного типа. Знакомство с жанром письма, поздравительной открытки, объявления. Изложение текста коллективно или самостоятельно составленному плану.</p>	<p>смыслу. Упражнение: закончить текст по его началу (устно или письменно) (после предварительного обсуждения). Практическая работа: нахождение в тексте смысловых пропусков (с направляющей помощью учителя). Совместное составление плана текста. Работа в группах: соотнесение текста и нескольких вариантов плана этого текста, обоснование выбрана и более удачного плана. Практическая работа: воспроизведение текста в соответствии с заданием: подробно, выборочно. Наблюдение за тремя текстами и разного типа (повествование, описание, рассуждение) на одну тему, формулирование выводов об особенностях каждого из трёх типов текстов. Творческие задания: создание устных и письменных текстов разных типов (описание, рассуждение, повествование). Практическая работа: построение речевого высказывания в соответствии с поставленной коммуникативной задачей. Работа с текстами шуточных стихотворений о несоблюдении норм речевого этикета, культуры общения. Работа с аудиозаписями диалогов: анализ соблюдения норм речевого этикета. Самооценка собственной речевой культуры во время общения. Творческие работы: создание с использованием норм речевого этикета небольших устных и письменных текстов, содержащих приглашение/просьбу/извинение/благодарность/отказ (по предложенному образцу). Речевой тренинг: подготовка небольшого выступления по презентации на заданную тему.</p>
--	--	--	--

			Ролевая игра «Наблюдатели», цель игры—оценка правильности выбора языковых и неязыковых средств устного общения на уроке и на переменах, в конце учебного дня подведение итогов игры.
--	--	--	--

4 КЛАСС (170 часов)

№ п / п	Тема, раздел курса	Программное содержание	Методы и формы организации обучения. Характеристика деятельности обучающихся
1	Сведения о русском языке (1 час, далее продолжается изучение во всех разделах курса)	Русский язык как язык межнационального общения. Знакомство с различными методами познания языка: наблюдением, анализом, лингвистическим экспериментом, <i>мини-исследованием</i> , проектом.	Коллективное обсуждение с комментариями учителя фрагмента статьи 69 Конституции Российской Федерации: «Государство защищает культурную самобытность всех народов и этнических общностей Российской Федерации, гарантирует сохранение этнокультурного и языкового многообразия». Учебный диалог «Почему каждому народу важно сохранять свой язык? Как общаться разным народам, проживающим в одной стране?», в ходе диалога формулируются суждения о многообразии языкового пространства России и о значении русского языка как языка межнационального общения. Работа в парах: придумать ситуацию использования русского языка как языка межнационального общения. Практические работы во всех разделах курса, в ходе которых развивается умение анализировать текстовую, графическую, звуковую информацию в соответствии с учебной задачей.
2	Фонетика и графика (6 часов)	Характеристика, сравнение, классификация звуков вне слова и в слове по заданным параметрам. Повторение изученного: соотношение звукового и буквенного состава в словах с буквами Е, Ё, Ю, Я в позиции	Учебный диалог «По каким признакам мы умеем характеризовать звуки?». Работа в парах: устная характеристика звуков по заданным признакам. Работа с таблицей: определение соотношения количества звуков и букв в предложенном наборе слов, заполнение

		<p>начала слова и после гласных, с разделительными ь и ъ, в словах с непроизносимыми согласными (повторение). Звуко-буквенный разбор слова (<i>по отработанному алгоритму, по предложенному образцу</i>).</p>	<p>Таблицы с тремя колонками: количество звуков равно количеству букв, количество звуков меньше количества букв, количество звуков больше количества букв (после совместного анализа). Совместный анализ предложенного алгоритма звуко-буквенного разбора. Практическая работа: проведение звуко-буквенного разбора предложенных слов (с опорой на ленту букв).</p>
3	Орфоэпия (изучается во всех разделах курса)	<p>Правильная интонация в процессе говорения и чтения. Нормы произношения звуков и сочетаний звуков; ударение в словах в соответствии с нормами современного русского литературного языка (на ограниченном перечне слов, отрабатываемом в учебнике). Использование орфоэпических словарей русского языка при определении правильного произношения слов.</p>	<p>Наблюдение за местом ударения и произношением слов, отрабатываемых в учебнике. Дидактическая игра «Подбери рифму» (предлагаются слова из орфоэпического словарика, к ним нужно подобрать рифмы). Дидактическое упражнение: придумать предложения с отработываемым словом из орфоэпического словарика. Практическая работа: поставить ударение в словах из орфоэпического перечня, проверить правильность постановки ударения по орфоэпическому словарю, а потом правильно их произнести. Творческая работа: сочинить рассказ, включив в него предложенные учителем слова из отработываемого в данном учебном году орфоэпического перечня, а потом прочитать его всему классу. Работа в группах: найти в учебном орфоэпическом словаре слова из предложенного списка (не совпадает с отработываемым перечнем слов) и поставить в них ударение. Игра-соревнование «Где поставить ударение?». Проектное задание «Ударение в словах, которые пришли в русский язык из французского языка».</p>

4	Лексика (8 часов)	<p>Повторение и продолжение работы: наблюдение за использованием в речи синонимов, антонимов, устаревших слов (простые случаи).</p> <p>Наблюдение за использованием в речи фразеологизмов (простые случаи).</p>	<p>Комментированное выполнение задания: выбор из ряда синонимов слова, которое подходит для заполнения пропуска в предложении текста, объяснение своего выбора.</p> <p>Работа в группах: работа с дидактическим текстом, анализ уместности использования слов в предложениях, нахождение случаев неудачного выбора слова, корректировка обнаруженных ошибок (выбор наиболее точного синонима) (с направляющей помощью учителя).</p> <p>Упражнение: составить синонимичные ряды, располагая слова по нарастанию / убыванию признака (например: большой, огромный, громадный, гигантский).</p> <p>Работа в парах: найди в пословицах слова-антонимы.</p> <p>Упражнение: закончи начатое предложение словами-антонимами.</p> <p>Работа с рисунками: соотнесение рисунков с соответствующими им фразеологизмами.</p> <p>Работа в парах: соотнесение фразеологизмов и их значений.</p> <p>Работа в группах: поиск в текстах фразеологизмов.</p> <p><i>Дифференцированное задание: работа со словарём фразеологизмов, выписывание значений 2–3 фразеологизмов.</i></p> <p><i>Творческое задание: создание собственных шуточных рисунков, основанных на буквальном понимании значения слов, входящих в состав фразеологизма.</i></p>
---	------------------------------	---	---

5	Состав слова (морфемика) (8 часов)	Повторение: состав изменяемых слов, выделение в словах с однозначно выделяемыми морфемами окончания, корня, приставки, суффикса. Основа слова. Состав неизменяемых слов (ознакомление). Морфемный разбор слова (по предложенному образцу). Значение наиболее употребляемых суффиксов изученных частей речи (ознакомление).	Учебный диалог «Что мы помним о частях слова?», в ходе диалога даётся устная характеристика частей слова по заданным признакам (значение, способ выделения, способ обозначения) (с опорой на таблицу). Наблюдение за изменяемыми и неизменяемыми словами, выделение основы слова. Упражнение: проведение по предложенному алгоритму разбора слова по составу. Работа в парах: поиск ошибок в разборе слова по составу. Проверочная работа с последующим самоанализом, отработка умений корректировать свои действия для преодоления ошибок в разборе слов по составу. Наблюдение и определение значения наиболее употребляемых суффиксов изученных частей речи. Практическая работа: образование новых слов при помощи суффиксов с конкретным значением (например: образование имен существительных со значением профессий при помощи суффиксов -тель-, -чик-, -щик; образование имен прилагательных со значением неполноты признака при помощи суффиксов -оват-, -еват- и др.) по предложенному образцу.
6	Морфология (45 часов)	Части речи самостоятельные и служебные. Имя существительное. Склонение имён существительных (кроме существительных на -мя, -ий, -ие, -ия; на -ья типа гостья, на -ье типа ожерелье во множественном числе; а также кроме Собственных имён существительных на -ов, -ин, -ий); имена	Работа с таблицей «Части речи», анализ содержания таблицы, установление основания для сравнения слов, относящихся к разным частям речи. Упражнение: группировка слов на основании того, какой частью речи они являются (с опорой на таблицу «Части речи»). Дифференцированное задание: классификация частей речи по признаку (самостоятельные и служебные части речи). Комментированное выполнение задания, связанного с выбором основания для сравнения слов,

		<p>существительные 1, 2, 3-го склонения (повторение изученного). Несклоняемые имена существительные (ознакомление).</p> <p>Имя прилагательное. Повторение: зависимость формы имени прилагательного от формы имени существительного. Склонение имён прилагательных во множественном числе.</p> <p>Местоимение. Личные местоимения. Повторение: личные местоимения 1-го, 2-го и 3-го лица единственного и множественного числа; склонение личных местоимений.</p> <p>Глагол. Изменение глаголов по лицам и числам в настоящем и будущем времени (спряжение). I и II спряжение глаголов. Способы определения</p>	<p>относящихся к одной части речи, но различающихся грамматическими признаками.</p> <p>Работа в группах: нахождение основания для группировки слов (в качестве основания для группировки могут быть использованы различные признаки, например: по частям речи; для имён существительных – по родам, числам, склонениям, для глаголов – по вопросам, временам, спряжениям) (при необходимости с опорой на таблицы).</p> <p>Практическая работа: определение грамматических признаков имён существительных (при необходимости с опорой на таблицы).</p> <p>Упражнение: соотнесение слов и наборов их грамматических характеристик.</p> <p>Работа в парах: группировка имён существительных по разным основаниям. Упражнение: нахождение в тексте (например, в поэтическом) имён существительных с заданными грамматическими характеристиками</p> <p>Дифференцированное задание: нахождение в ряду имён существительных лишнего имени существительного – не имеющего какого-то из тех грамматических признаков, которыми обладают остальные слова в группе.</p> <p>Практическая работа: определение грамматических признаков имён прилагательных (при необходимости с опорой на таблицы).</p> <p>Комментированное выполнение задания по соотнесению формы имени прилагательного с формой имени существительного.</p> <p>Работа в группах: анализ дидактического текста, поиск ошибок на согласование имён существительных и имён прилагательных, исправление</p>
--	--	---	---

		<p>I и II спряжения глаголов.</p> <p>Наречие (общее представление). Значение, вопросы, употребление в речи. Предлог. Повторение: отличие предлогов от приставок. Союз; союзы <i>и, а, но</i> в простых и сложных предложениях. Частица <i>не</i>, её значение (повторение). Морфологический разбор слова (по предложенному образцу).</p>	<p>Найденных ошибок (при необходимости с направляющей помощью учителя). Упражнение: склонение личных местоимений с последующим заполнением таблицы. Упражнение: употребление местоимения в нужной падежной форме в словосочетаниях (например: подошел к (он) – подошел к нему) с опорой на таблицу. Практическая работа: определение грамматических признаков глаголов (при необходимости с опорой на таблицу). Комментированное выполнение задания: соотнесение глаголов и их грамматических характеристик. Работа в группах: объединение глаголов в группы по определённому признаку (например, время, спряжение). Моделирование в процессе коллективной работы алгоритма определения спряжения глаголов с безударными личными окончаниями, следование данному алгоритму при определении спряжения глагола. Совместное выполнение задания: анализ текста на наличие в нём глаголов, грамматические характеристики которых даны. Работа с таблицей, обобщающей результаты работы с грамматическими характеристиками глаголов: чтение таблицы, дополнение примерами. Наблюдение за наречиями: установление значения и особенностей употребления наречий в речи. Упражнение: нахождение наречий в предложении, тексте. Работа в парах: подбор к глаголам наречий (например: бежать (как?) быстро, медленно). Практическая работа: замена фразеологизмов подходящими по</p>
--	--	--	---

			<p>смыслу наречиями (например: рукой подать – близко).</p> <p>Практическая работа: проведение морфологического разбора имён существительных, имён прилагательных, глаголов по предложенным в учебнике алгоритмам.</p> <p>Дифференцированное задание: поиск ошибок в проведении разбора слова как части речи (при необходимости с направляющей помощью учителя).</p> <p><i>Практическая работа: соотнесение понятия (склонение, спряжение, неопределённая форма и т. д.) с его краткой характеристикой.</i></p>
7	Синтаксис (19 часов)	<p>Повторение: словосочетание слов (словосочетание) и предложение, осознание их сходства и различий; виды предложений по цели высказывания (повествовательные, вопросительные и побудительные); виды предложений по эмоциональной окраске (восклицательные и невосклицательные); связь между словами в словосочетании и предложении (при помощи смысловых вопросов); распространённые и нераспространённые предложения.</p> <p>Предложения с однородными членами: без союзов, с союзами <i>а, но, с</i></p>	<p>Учебный диалог, в ходе которого сравниваются предложение, словосочетание, слово, обосновываются их сходство и различия.</p> <p>Работа в группах: классификация предложений по цели высказывания и эмоциональной окраске.</p> <p>Наблюдение за различиями простых и сложных предложений (с опорой на графические схемы).</p> <p>Упражнение: группировка предложений по определённому признаку.</p> <p>Упражнение: нахождение в тексте предложений с заданными характеристиками.</p> <p>Работа с таблицей (по горизонтали в строках – вид по эмоциональной окраске, по вертикали в столбцах – вид по цели высказывания): подбор примеров для ячеек таблицы.</p> <p>Совместный анализ алгоритма синтаксического разбора предложений, отработка проведения разбора по предложенному алгоритму.</p> <p>Практическая работа: соотнесение изученных понятий (однородные члены предложения, сложное предложение) с примерами (с опорой на графические схемы).</p>

		<p>одиночным союзом <i>и</i>. Интонация перечисления в предложениях с однородными членами. Простое и сложное предложение (ознакомление). Сложные предложения: сложносочинённые с союзами <i>и, а, но</i>; бессоюзные сложные предложения (без называния терминов). Синтаксический разбор предложения (по предложенному образцу).</p>	<p>Работа в парах: составление сложного предложения из нескольких простых с помощью подходящих союзов или без них. Практическая работа: распространение предложений однородными членами. Работа со графической схемой: соотнесение предложений с их графической схемой. Творческая работа: составление предложений по графической схеме.</p>
8	Орфография и пунктуация (51 час)	<p>Повторение правил правописания, изученных в 1–3 классах. Формирование орфографической зоркости: осознание места возможного возникновения орфографической ошибки, использование различных способов решения орфографической задачи в зависимости от места орфограммы в слове. Использование орфографического словаря для определения (уточнения) написания слова. Формирование действия контроля при проверке собственных и предложенных текстов. Ознакомление с правилами</p>	<p>Учебный диалог «Как планировать свои действия по решению орфографической задачи?», по результатам диалога актуализация последовательности действий по проверке изученных орфограмм. Знакомство с алгоритмом работы с правилами на изучаемых в данном классе орфограммами (удержание последовательности действий, соотнесение результата своих действий с каждым шагом алгоритма, самоконтроль). Комментированное выполнение анализа текста на наличие в нём слов с определённой орфограммой. Упражнение на развитие контроля: установление при работе с дидактическим текстом соответствия написания слов орфографическим нормам, нахождение орфографических ошибок (при необходимости с направляющей помощью учителя). Работа в группах: нахождение ошибок на применение способа проверки орфограммы; ошибок в объяснении выбора буквы на месте орфограммы (с опорой на таблицы правил). Работа в парах: группировка слов</p>

		<p>Правописания и их применением: безударные падежные окончания имён существительных (кроме существительных на -мя, -ий, -ие, -ия, на -ья типа гостья, на -ье типа ожерелье во множественном числе, а также кроме собственных имён существительных на -ов, -ин, -ий); Безударные падежные окончания имён прилагательных; мягкий знак после шипящих на конце глаголов в форме 2-го лица единственного числа; наличие или отсутствие мягкого знака в глаголах на -ться и -тся; безударные личные окончания глаголов; знаки препинания в предложениях с однородными членами, соединёнными союзами и, а, но, и без союзов. Наблюдение за знаками препинания в сложном предложении, состоящем из двух простых. Наблюдение за знаками препинания в предложении с прямой речью после слов автора.</p>	<p>по месту орфограммы. Работа в парах: группировка слов по типу орфограммы. Работа в группах: группировка слов, написание которых можно объяснить изученными правилами, и слов, написание которых изученными правилами объяснить нельзя. Моделирование предложений, включающих слова с непроверяемыми орфограммами. Оценивание собственного результата выполнения орфографической задачи, корректировка с помощью учителя своих действий для преодоления ошибок при списывании текстов и записи под диктовку. Проектное задание: составление собственного словарика трудных слов (тех, написание которых не удаётся сразу запомнить, при написании которых регулярно возникают сомнения и т. д.). <i>Создание ситуации для оценки своих возможностей: выбор упражнений на закрепление орфографического материала.</i> Проблемная ситуация, требующая использования дополнительных источников информации: уточнение написания слов по орфографическому словарю (<i>в том числе на электронном носителе</i>). Творческое задание: создание собственных текстов (не менее 5 предложений) с включением до 10 словарных слов. <i>Проектное задание: составление собственных текстов диктантов на заданную орфограмму или набор орфограмм.</i> Самоконтроль правильности записи текста, нахождение неправильно записанных слов и исправление собственных ошибок (самопроверка с опорой на правильный образец). Устное высказывание при обосновании правильности написания, при обобщении рез орфографическим материалом результатов наблюдения за</p>
--	--	---	---

9	<p>Развитие речи (32 часа)</p>	<p>Повторение и продолжение работы, начатой в предыдущих классах: ситуации устного и письменного общения (письмо, поздравительная открытка, объявление и др.); диалог; монолог; отражение темы текста или основной мысли в заголовке.</p> <p>Наблюдение за структурой текста, знакомство с абзацем как структурным компонентом текста.</p> <p>Микротема.</p> <p>Корректирование текстов (заданных и <i>собственных</i>) с учётом точности, правильности, богатства и выразительности письменной речи.</p> <p>Изложение (подробный устный и письменный пересказ текста; выборочный устный пересказ текста).</p>	<p>Работа в группах: анализ текста, обоснование целесообразности выбора языковых средств, соответствующих цели и условиям общения.</p> <p>Работа в парах: анализ дидактического текста и нахождение в нём смысловых ошибок (с направляющей помощью учителя).</p> <p>Творческие задания: создание устных и письменных текстов разных типов (описание, рассуждение, повествование) после совместного анализа.</p> <p>Практическая работа: выбор соответствующего заданной ситуации жанра и написание письма, поздравительной открытки, записки (по предложенному образцу).</p> <p>Творческое задание: составление текстов разных типов (описание, повествование, рассуждение) на одну и ту же тему после совместного анализа.</p> <p>Работа в группах: корректировка дидактического текста, в котором допущены смысловые ошибки (с направляющей помощью учителя).</p> <p>Наблюдение за структурой текста, знакомство с абзацем как структурным компонентом текста, формулирование выводов о том, что в абзаце содержится микротема.</p> <p>Совместная работа: определение последовательности абзацев в тексте с нарушенным порядком следования абзацев.</p> <p>Дифференцированное задание: выделение абзацев в тексте, в котором абзацы не выделены.</p> <p>Обсуждение: как связана основная мысль текста с содержанием каждого абзаца.</p>
---	--	--	---

		<p>Сочинение с опорой на ключевые слова, вопросы, подробный план.</p> <p>Изучающее чтение. Поиск информации, заданной в тексте в явном виде.</p> <p>Формулирование простых выводов на основе информации, содержащейся в тексте.</p> <p><i>Интерпретация и обобщение содержащейся в тексте информации.</i></p> <p>Ознакомительное чтение в соответствии с поставленной задачей.</p>	<p><i>Совместное выполнение задания: анализ текстов по критериям: правильность, богатство, выразительность.</i></p> <p>Коллективная работа: чтение текста для изложения, смысловая беседа по тексту, деление текста на смысловые части, составление плана изложения. Сочинение после предварительного анализа материала, совместный подбор ключевых слов, подготовка лексики. Составление плана.</p> <p><i>Анализ собственных действий при работе над изложениями и сочинениями, соотнесение своих действий с предложенными алгоритмами.</i></p> <p>Практическое задание: выбор источника получения информации (определённый тип словаря, справочников) для решения учебно-практической задачи (с направляющей помощью учителя).</p> <p><i>Творческое задание: подготовка небольшого публичного выступления.</i></p>
Резерв: 18 часов			

Последовательность изучения тем и выделенное количество учебных часов на изучение разделов могут быть скорректированы с учётом резервных уроков для обеспечения возможности реализации дифференциации процесса обучения и расширения содержания с учётом образовательных потребностей и интересов обучающихся.

Рабочая программа учебного предмета «Литературное чтение» ПОЯСНИТЕЛЬНАЯ ЗАПИСКА

Рабочая программа учебного предмета "Литературное чтение" (предметная область "Русский язык и литературное чтение") на уровне начального общего образования обучающихся с ЗПР составлена на основе требований к результатам освоения АООП НОО, установленными ФГОС НОО обучающихся с ОВЗ, федеральной программы воспитания.

Как и русский язык, литературное чтение предстает в качестве одного из ведущих предметов, обеспечивающих наряду с достижением предметных результатов, становление базового умения, необходимого для успешного изучения других предметов и дальнейшего обучения, читательской грамотности и закладывает основы интеллектуального, речевого, эмоционального, духовно-нравственного развития обучающихся с ЗПР.

Содержание обучения представлено тематическими блоками, которые предлагаются для обязательного изучения в каждом классе на уровне начального общего образования. Содержание обучения в каждом классе завершается перечнем универсальных учебных действий (познавательных, коммуникативных, регулятивных), которые возможно формировать средствами литературного чтения с учётом возрастных особенностей обучающихся.

Планируемые результаты освоения программы по литературному чтению включают личностные, метапредметные результаты за период обучения, а также предметные достижения обучающегося за каждый год обучения на уровне начального общего образования.

ОБЩАЯ ХАРАКТЕРИСТИКА УЧЕБНОГО ПРЕДМЕТА «ЛИТЕРАТУРНОЕ ЧТЕНИЕ»

Учебный предмет "Литературное чтение" является одним из основных предметов в системе подготовки обучающегося с ЗПР. Овладение читательской компетенцией, умение излагать свои мысли необходимо для полноценной социализации обучающегося с ЗПР. В процессе освоения курса у обучающихся повышается уровень коммуникативной культуры: формируются умения составлять диалоги, высказывать собственное мнение, строить монолог в соответствии с речевой задачей, работать с различными видами текстов, самостоятельно пользоваться справочным аппаратом учебника, находить информацию в словарях, справочниках. Позитивное отношение к книгам и чтению способствует формированию общей культуры.

Приобретенные обучающимися с ЗПР знания, полученный опыт решения учебных задач, а также сформированность предметных и универсальных действий в процессе изучения предмета "Литературное чтение" станут фундаментом обучения в основном звене школы, а также будут востребованы в жизни.

ЦЕЛИ ИЗУЧЕНИЯ УЧЕБНОГО ПРЕДМЕТА «ЛИТЕРАТУРНОЕ ЧТЕНИЕ»

Приоритетная цель обучения литературному чтению – становление грамотного читателя, мотивированного к использованию читательской деятельности как средства самообразования и саморазвития, осознающего роль чтения в успешности обучения и повседневной жизни, эмоционально откликающегося на прослушанное или прочитанное произведение.

Приобретённые обучающимися знания, полученный опыт решения учебных задач, а также сформированность предметных и универсальных действий в процессе изучения литературного чтения станут фундаментом обучения на уровне основного общего образования, а также будут востребованы в жизни.

Достижение цели изучения литературного чтения определяется решением следующих задач:

- формирование у обучающихся положительной мотивации к систематическому чтению и слушанию художественной литературы и произведений устного народного творчества;
- достижение необходимого для продолжения образования уровня общего речевого развития;
- осознание значимости художественной литературы и произведений устного народного творчества для всестороннего развития личности человека;
- первоначальное представление о многообразии жанров художественных произведений и произведений устного народного творчества;
- овладение элементарными умениями анализа и интерпретации текста, осознанного использования при анализе текста изученных литературных понятий в соответствии с представленными предметными результатами по классам;
- овладение техникой смыслового чтения вслух, «про себя» (молча) и текстовой деятельностью, обеспечивающей понимание и использование информации
- для решения учебных задач.

Программа по литературному чтению представляет вариант распределения предметного содержания по годам обучения с характеристикой планируемых результатов. Содержание программы по литературному чтению раскрывает следующие направления литературного образования обучающегося: речевая и читательская деятельности, круг чтения, творческая деятельность.

В основу отбора произведений для литературного чтения положены общедидактические принципы обучения: соответствие возрастным возможностям и особенностям восприятия обучающимися фольклорных произведений и литературных текстов; представленность в произведениях нравственно-эстетических ценностей, культурных традиций народов России, отдельных произведений выдающихся

представителей мировой детской литературы.

Важным принципом отбора содержания программы по литературному чтению является представленность разных жанров, видов и стилей произведений, обеспечивающих формирование функциональной литературной грамотности обучающегося, а также возможность достижения метапредметных результатов, способности обучающегося воспринимать различные учебные тексты при изучении других предметов учебного плана начального общего образования.

Планируемые результаты изучения литературного чтения включают личностные, метапредметные результаты за период обучения, а также предметные достижения обучающегося за каждый год обучения на уровне начального общего образования.

МЕСТО УЧЕБНОГО ПРЕДМЕТА «ЛИТЕРАТУРНОЕ ЧТЕНИЕ» В УЧЕБНОМ ПЛАНЕ

Освоение программы по литературному чтению в 1 классе начинается вводным интегрированным учебным курсом «Обучение грамоте» (рекомендуется 297 часов: русского языка 165 часов и литературного чтения 132 часа). Содержание литературного чтения, реализуемого в период обучения грамоте, представлено в программе по русскому языку. После периода обучения грамоте начинается раздельное изучение русского языка и литературного чтения. На литературное чтение в 1 дополнительном классе отводится 33 учебные недели (132 часа), для изучения литературного чтения во 2-4 классах рекомендуется отводить по 136 часов (4 часа в неделю в каждом классе).

СОДЕРЖАНИЕ УЧЕБНОГО ПРЕДМЕТА «ЛИТЕРАТУРНОЕ ЧТЕНИЕ»

Виды речевой и читательской деятельности.

Аудирование (слушание). Восприятие на слух звучащей речи (высказывание собеседника, чтение различных текстов). Адекватное понимание содержания звучащей речи, умение отвечать на вопросы по содержанию услышанного произведения, определение последовательности событий, осознание цели речевого высказывания, умение задавать вопрос по услышанному учебному, научно-познавательному и художественному произведению.

Чтение.

Чтение вслух. Постепенный переход от слогового к плавному осмысленному правильному чтению целыми словами вслух (скорость чтения в соответствии с индивидуальным темпом чтения), постепенное увеличение скорости чтения, позволяющей осознать текст. Соблюдение орфоэпических и интонационных норм чтения. Чтение предложений с интонационным выделением знаков препинания.

Чтение про себя. Осознание смысла произведения при чтении про себя (доступных по объему и жанру произведений). Умение находить в тексте необходимую информацию.

Работа с разными видами текста. Общее представление о разных видах текста: художественный, учебный, научно-популярный, их сравнение. Определение целей создания этих видов текста. Особенности фольклорного текста.

Практическое освоение умения отличать текст от набора предложений. Прогнозирование содержания книги по ее названию и оформлению.

Самостоятельное деление текста на смысловые части, их озаглавливание. Умение работать с разными видами информации.

Участие в коллективном обсуждении: умение отвечать на вопросы, выступать по теме, слушать выступления других обучающихся, дополнять ответы по ходу беседы, используя текст. Привлечение справочных и иллюстративно-изобразительных материалов.

Библиографическая культура. Книга как особый вид искусства. Книга как источник необходимых знаний. Книга учебная, художественная, справочная. Элементы книги: содержание или оглавление, титульный лист, аннотация, иллюстрации. Виды информации в книге: научная, художественная (с опорой на внешние показатели книги, ее справочно-иллюстративный материал).

Типы книг (изданий): книга-произведение, книга-сборник, собрание сочинений, периодическая печать, справочные издания (справочники, словари, энциклопедии).

Выбор книг на основе рекомендованного списка, картотеки, открытого доступа к детским 118

книгам в библиотеке. Алфавитный каталог. Самостоятельное пользование соответствующими возрасту словарями и справочной литературой.

Работа с текстом художественного произведения. Понимание заглавия произведения, его адекватное соотношение с содержанием. Определение особенностей художественного текста: своеобразие выразительных средств языка (с помощью учителя). Осознание того, что фольклор есть выражение общечеловеческих нравственных правил и отношений.

Понимание нравственного содержания прочитанного, осознание мотивации поведения героев, анализ поступков героев с точки зрения норм морали. Осознание понятия "Родина", представления о проявлении любви к Родине в литературе разных народов (на примере народов России). Схожесть тем, идей, героев в фольклоре разных народов. Самостоятельное воспроизведение текста с использованием выразительных средств языка: последовательное воспроизведение эпизода с использованием специфической для данного произведения лексики (по вопросам учителя), рассказ по иллюстрациям, пересказ.

Характеристика героя произведения. Нахождение в тексте слов и выражений, характеризующих героя и событие. Анализ (с помощью учителя), мотивы поступка персонажа. Сопоставление поступков героев по аналогии или по контрасту. Выявление авторского отношения к герою на основе анализа текста, авторских помет, имен героев.

Характеристика героя произведения. Портрет, характер героя, выраженные через поступки и речь.

Освоение разных видов пересказа художественного текста: подробный, выборочный и краткий (передача основных мыслей).

Подробный пересказ текста: определение главной мысли фрагмента, выделение опорных или ключевых слов, озаглавливание, подробный пересказ эпизода; деление текста на части, озаглавливание каждой части и всего текста, составление плана в виде назывных предложений из текста, в виде вопросов, в виде самостоятельно сформулированного высказывания.

Самостоятельный выборочный пересказ по заданному фрагменту: характеристика героя произведения (отбор слов, выражений в тексте, позволяющих составить рассказ о герое), описание места действия (выбор слов, выражений в тексте, позволяющих составить данное описание на основе текста).

Работа с учебными, научно-популярными и другими текстами. Понимание заглавия произведения; адекватное соотношение с его содержанием. Определение особенностей учебного и научно-популярного текстов (передача информации). Деление текста на части. Определение микротем. Ключевые или опорные слова. Воспроизведение текста с опорой на ключевые слова, модель, схему. Подробный пересказ текста. Краткий пересказ текста (выделение главного в содержании текста).

Говорение (культура речевого общения).

Осознание диалога как вида речи. Особенности диалогического общения: понимать вопросы, отвечать на них и самостоятельно задавать вопросы по тексту; выслушивать, не перебивая, собеседника и в вежливой форме высказывать свою точку зрения по обсуждаемому произведению (учебному, научно-познавательному, художественному тексту). Использование норм речевого этикета в условиях внеучебного общения.

Работа со словом (распознавание прямого и переносного значения слов, их многозначности), пополнение активного словарного запаса.

Монолог как форма речевого высказывания. Монологическое речевое высказывание небольшого объема с опорой на авторский текст, по предложенной теме или в виде (форме) ответа на вопрос. Отражение основной мысли текста в высказывании. Передача содержания прочитанного или прослушанного с учетом специфики учебного и художественного текста. Передача впечатлений (из повседневной жизни, от художественного произведения, произведения изобразительного искусства) в рассказе (описание, рассуждение, повествование). Построение плана собственного высказывания. Отбор и использование выразительных средств языка (синонимы, антонимы, сравнение) с учетом особенностей монологического высказывания.

Письмо (культура письменной речи).

Нормы письменной речи: соответствие содержания заголовку (отражение темы, места действия, характеров героев), использование выразительных средств языка (сравнение) в мини-сочинениях, рассказ на заданную тему.

Круг детского чтения.

Произведения устного народного творчества разных народов России. Произведения классиков отечественной литературы XIX - XX вв., классиков детской литературы, произведения современной отечественной (с учетом многонационального характера России) и зарубежной литературы, доступные для восприятия обучающихся с ЗПР.

Представленность разных видов книг: историческая, приключенческая, фантастическая, научно-популярная, справочно-энциклопедическая литература; детские периодические издания (по выбору).

Основные темы детского чтения: фольклор разных народов, произведения о Родине, природе, детях, братьях наших меньших, труде, добре и зле, хороших и плохих поступках, юмористические произведения.

Литературоведческая пропедевтика (практическое освоение).

Нахождение в тексте, определение значения в художественной речи (с помощью учителя) средств выразительности: синонимов, антонимов, сравнений.

Ориентировка в литературных понятиях: художественное произведение, автор (рассказчик), сюжет, тема; герой произведения: его портрет, речь, поступки, мысли; отношение автора к герою.

Прозаическая и стихотворная речь: узнавание, различение, выделение особенностей стихотворного произведения (ритм, рифма).

Фольклор и авторские художественные произведения (различение).

Жанровое разнообразие произведений. Малые фольклорные формы (колыбельные песни, потешки, пословицы и поговорки, загадки) - узнавание, различение, определение основного смысла.

Сказки (о животных, бытовые, волшебные). Художественные особенности сказок: лексика, построение (композиция). Литературная (авторская) сказка.

Рассказ, стихотворение, басня - общее представление о жанре, особенностях построения и выразительных средствах.

Творческая деятельность обучающихся (на основе литературных произведений).

Интерпретация текста литературного произведения в творческой деятельности обучающихся: чтение по ролям, инсценирование, драматизация; устное словесное рисование, знакомство с различными способами работы с деформированным текстом и использование их (установление причинно-следственных связей, последовательности событий: соблюдение этапности в выполнении действий); изложение с элементами сочинения, создание собственного текста на основе художественного произведения (текст по аналогии), репродукций картин художников, по серии иллюстраций к произведению или на основе личного опыта.

1 КЛАСС

Содержание литературного чтения, реализуемого в период обучения грамоте, представлено в программе по русскому языку.

1 ДОПОЛНИТЕЛЬНЫЙ КЛАСС

Повторение изученного в 1 классе. Звуковая структура слова. Плавное чтение слогов. Чтение слов, включающих: а) открытые и закрытые слоги всех видов; б) гласные е, ё, ю, и, й, твердый и мягкий знаки; в) слоги со стечением согласных всех видов.

Дифференциация близких по акустико-артикуляционным признакам звуков, оптическим признакам букв. Чтение целыми словами. Осознанное чтение слов, словосочетаний, предложений. Выразительное чтение предложений.

Осознанное чтение текстов небольших произведений.

Знакомство с произведениями детской литературы, доступными для детей. Работа с текстами азбуки: чтение, анализ содержания, уточнения значения слов, соотнесение прочитанного с иллюстрацией.

Сказка фольклорная (народная) и литературная (авторская). Восприятие текста произведений художественной литературы и устного народного творчества (не менее четырёх произведений). Фольклорная и литературная (авторская) сказка: сходство и различия. Реальность и волшебство в сказке.

Событийная сторона сказок: последовательность событий в фольклорной (народной) и литературной (авторской) сказке. Отражение сюжета в иллюстрациях.

Герои сказочных произведений. Нравственные ценности и идеи в русских народных и литературных (авторских) сказках, поступки, отражающие нравственные качества (отношение к природе, людям, предметам).

Произведения для чтения: народные сказки о животных, например, «Лисица и тетерев», «Лиса и рак», литературные (авторские) сказки, например, К.Д. Ушинский «Петух и собака», сказки В.Г. Сутеева «Кораблик», «Под грибом» и другие (по выбору).

Произведения о детях. Понятие «тема произведения» (общее представление): чему посвящено, о чём рассказывает. Главная мысль произведения: его основная идея (чему учит? какие качества воспитывает?). Произведения одной темы, но разных жанров: рассказ, стихотворение (общее представление на примере не менее шести произведений К.Д. Ушинского, ЛМ.Толстого, Е.А. Пермяка, В.А. Осеевой, А.Л. Барто, Ю.И. Ермолаева и других). Характеристика героя произведения, общая оценка поступков. Понимание заголовка произведения, его соотношения с содержанием произведения и его идеями. Осознание нравственно-этических понятий: друг, дружба, забота, труд, взаимопомощь.

Произведения для чтения: К.Д. Ушинский «Худо тому, кто добра не делает никому», Л.Н. Толстой «Косточка», Е.А. Пермяк «Торопливый ножик»,

В.А. Осеева «Три товарища», А.Л. Барто «Я — лишний», Ю.И. Ермолаев «Лучший друг» и другие (по выбору).

Произведения о родной природе. Восприятие и самостоятельное чтение произведений о природе (на примере трёх-четырёх доступных произведений АК.Толстого, А.Н. Плещеева, Е.Ф. Трутневой, СЛ. Маршака и другое). Тема поэтических произведений: звуки и краски природы, времена года, человек и природа; Родина, природа родного края. Особенности стихотворной речи, сравнение с прозаической: рифма, ритм (практическое ознакомление). Настроение, которое рождает поэтическое произведение. Отражение нравственной идеи в произведении: любовь к Родине, природе родного края. Иллюстрация к произведению как отражение эмоционального отклика на произведение. Роль интонации при выразительном чтении. *Интонационный рисунок выразительного чтения: ритм, темп, сила голоса.*

Устное народное творчество: малые фольклорные жанры (не менее шести произведений). Многообразие малых жанров устного народного творчества: потешка, загадка, пословица, их назначение (веселить, потешать, играть, поучать). Особенности разных малых фольклорных жанров. Потешка игровой народный фольклор. Загадки средство воспитания живости ума, сообразительности. Пословицы проявление народной мудрости, средство воспитания понимания жизненных правил.

Произведения для чтения: потешки, загадки, пословицы.

Произведения о братьях наших меньших (три-четыре автора по выбору) герои произведений: Цель и назначение произведений о взаимоотношениях человека и животных воспитание добрых чувств и бережного отношения к животным. *Виды текстов: художественный и научно-познавательный, их сравнение.* Характеристика героя: описание его внешности, действий, нравственно-этических понятий: любовь и забота о животных.

Произведения для чтения: В.В. Бианки «Лис и Мышонок», Е.И. Чарушин «Про Томку», М.М. Пришвин «Ёж», Н.И. Сладков «Лисица и Ёж» и другие.

Произведения о маме. Восприятие и самостоятельное чтение произведений о маме (не менее одного автора по выбору, на примере произведений Е.А. Благиной, А.Л.

Барто, А.В. Митяева и других). Осознание нравственно-этических понятий: чувство любви как привязанность одного человека к другому (матери к ребёнку, детей к матери, близким), проявление любви и заботы о родных людях.

Произведения для чтения: Е.А. Благинина «Посидим в тишине», А.Л. Барто «Мама», А.В. Митяев «За что я люблю маму» и другие (по выбору).

Фольклорные и авторские произведения о чудесах и фантазии (не менее трёх произведений). Способность автора произведения замечать чудесное в каждом жизненном проявлении, необычное в обыкновенных явлениях окружающего мира. Сочетание в произведении реалистических событий с необычными, сказочными, фантастическими.

Произведения для чтения: Р.С. Сеф «Чудо», ВОВ. Лунин «Я видел чудо», Б.В. Заходер «Моя Вообразия», Ю.П. Мориц «Сто фантазий» и другие (по выбору).

Библиографическая культура (работа с детской книгой). Представление о том, что книга источник необходимых знаний. Обложка, оглавление, иллюстрации как элементы ориентировки в книге. *Умение использовать тематический каталог при выборе книг в библиотеке.*

УНИВЕРСАЛЬНЫЕ УЧЕБНЫЕ ДЕЙСТВИЯ (ПРОПЕДЕВТИЧЕСКИЙ УРОВЕНЬ)

Изучение содержания учебного предмета «Литературное чтение» в **1 дополнительном классе** способствует на пропедевтическом уровне работе над рядом метапредметных результатов.

Познавательные универсальные учебные действия:

Базовые логические и исследовательские действия:

читать вслух целыми словами без пропусков и перестановок букв и слогов доступные по восприятию и небольшие по объёму прозаические и стихотворные произведения; понимать фактическое содержание прочитанного или прослушанного текста; ориентироваться в терминах и понятиях: *фольклор, малые фольклорные жанры*, тема, идея, заголовок, содержание произведения, сказка (фольклорная и литературная), автор, герой, рассказ, стихотворение (в пределах изученного);

различать и группировать произведения по жанрам (загадки, пословицы, сказки (фольклорная и литературная), стихотворение, рассказ);

анализировать текст: определять тему, устанавливать последовательность событий в произведении, характеризовать героя, давать положительную или отрицательную оценку его поступкам;

сравнивать произведения по теме, настроению, которое оно вызывает.

Работа с информацией:

понимать, что текст произведения может быть представлен в иллюстрациях, различных видах зрительного искусства (фильм, спектакль и другие); соотносить иллюстрацию с текстом произведения, читать отрывки из текста, которые соответствуют иллюстрации.

Коммуникативные универсальные учебные действия

читать наизусть стихотворения, соблюдать *орфоэтические* и пунктуационные нормы;

участвовать в беседе по обсуждению прослушанного или прочитанного текста: слушать собеседника, отвечать на вопросы, высказывать своё отношение к обсуждаемой проблеме; пересказывать (устно) содержание произведения с опорой на вопросы, рисунки, предложенный план;

объяснять своими словами значение изученных понятий; описывать своё настроение после слушания (чтения) стихотворений, сказок, рассказов.

Регулятивные универсальные учебные действия

понимать и удерживать поставленную учебную задачу, в случае необходимости

обращаться за помощью к учителю;

проявлять желание самостоятельно читать, совершенствовать свой навык чтения;
с помощью учителя оценивать свои успехи (трудности) в освоении читательской деятельности.

Совместная деятельность:

проявлять желание работать в парах, небольших группах; проявлять культуру взаимодействия, терпение, умение договариваться, ответственно выполнять свою часть работы.

2 КЛАСС

О нашей Родине. Круг чтения: произведения о Родине (на примерене менее трёх произведений И.С. Никитина, Ф.П. Савинова, А.А. Прокофьева и других).

Патриотическое звучание произведений о родном крае и природе. Отражение в произведениях нравственно-этических понятий: любовь к Родине, родному краю, Отечеству. Анализ заголовка, соотнесение его с главной мыслью и идеей произведения. Отражение темы Родины в изобразительном искусстве (пейзажи И.И. Левитана, И.И. Шишкина, В.Д. Поленова и других).

Произведения для чтения: И.С. Никитин «Русь», Ф.П. Савинов «Родина», А.А. Прокофьев «Родина» и другие (по выбору).

Фольклор (устное народное творчество). Произведения малых жанров фольклора (потешки, считалки, пословицы, скороговорки, небылицы, загадки по выбору). Шуточные фольклорные произведения, скороговорки, небылицы. Особенности скороговорок, их роль в речи. Игра со словом, «перевертыш событий» как основа построения небылиц. Ритм и счёт как основные средства выразительности и построения считалки. Народные песни, их особенности. Загадка как жанр фольклора, тематические группы загадок. Сказка — выражение народной мудрости, нравственная идея фольклорных сказок. Особенности сказок разного вида (о животных, бытовые, волшебные). Особенности сказок о животных: сказки народов России. Бытовая сказка: герои, место действия, особенности построения и языка. Диалог в сказке. Понятие о волшебной сказке (общее представление):

наличие присказки, постоянные эпитеты, волшебные герои. Фольклорные произведения народов России: отражение в сказках народного быта и культуры.

Произведения для чтения: потешки, считалки, пословицы, скороговорки, загадки, народные песни, русская народная сказка «Каша из топора», русская народная сказка «У страха глаза велики», русская народная сказка «Зимовье зверей», русская народная сказка «Снегурочка», сказки народов России (1-2 произведения) и другие.

Звуки и краски родной природы в разные времена года. Тема природы в разные времена года (осень, зима, весна, лето) в произведениях литературы (по выбору, не менее пяти авторов). Эстетическое восприятие явлений природы (звуки, краски времён года). Средства выразительности при описании природы: сравнение и эпитет. Настроение, которое создаёт пейзажная лирика. Отражение темы «Времена года» в картинах художников (на примере пейзажей И.И. Левитана, В.Д. Поленова, А.И. Куинджи, И.И. Шишкина и других) и музыкальных произведениях (например, произведения П.И. Чайковского, А. Вивальди и других).

Произведения для чтения: А.С. Пушкин «Уж небо осенью дышало...», «Вот север, тучи нагоня...», А.А. Плещеев «Осень», А.К. Толстой «Осень. Обсыпается наш сад...», М.М. Пришвин «Осеннее утро», Г.А. Скребицкий «Четыре художника», Ф.И. Тютчев «Чародейкою зимою», «Зима недаром злится», И.С. Соколов-Микитов «Зима в лесу», С.А. Есенин «Поёт зима аukaет...», ИВ. Суриков «Лето» и другие.

О детях и дружбе. Круг чтения: тема дружбы в художественном произведении (расширение круга чтения: не менее четырёх произведений, Н.Н. Носова, В.А. Осеевой, В.Ю. Драгунского, В.В. Лунина и других).

Отражение в произведениях нравственно-этических понятий: дружба, терпение, уважение, помощь друг другу. Главная мысль произведения (идея). Герой произведения (введение понятия «главный герой»), его характеристика (портрет), оценка поступков.

Произведения для чтения: Л.Н. Толстой «Филиппок», Е.А. Пермяк «Две пословицы», 123

Ю.И. Ермолаев «Два пирожных», В.А. Осеева «Синие листья», Н.Н. Носов «На горке», «Заплатка», А.Л. Барто «Катя», В.В. Лунин «Я и Вовка», В.Ю. Драгунский «Тайное становится явным» и другие (по выбору).

Мир сказок. Фольклорная (народная) и литературная (авторская) сказка: «бродячие» сюжеты (произведения по выбору, не менее четырёх). Фольклорная основа авторских сказок: сравнение сюжетов, героев, особенностей языка. Тема дружбы, взаимопомощи в произведениях зарубежных авторов. Составление плана произведения: части текста, их главные темы. Иллюстрации, их значение в раскрытии содержания произведения.

Произведения для чтения: народная сказка «Золотая рыбка», А.С. Пушкин «Сказка о рыбаке и рыбке», народная сказка «Морозко», В.Ф. Одоевский «Мороз Иванович», В.И. Даль «Девочка Снегурочка» и другие.

О братьях наших меньших. Жанровое многообразие произведений о животных (песни, загадки, сказки, басни, рассказы, стихотворения; произведения по выбору, не менее пяти авторов). Дружба людей и животных — тема литературы (произведения Е.И. Чарушина, В.В. Бианки, С.В. Михалкова, Б.С. Житкова, М.М. Пришвина и других). Отражение образов животных в фольклоре русские народные песни, загадки, сказки). Герои стихотворных и прозаических произведений о животных. Описание животных в художественном и научно-познавательном тексте. Нравственно-этические понятия: отношение человека к животным (любовь и забота), Особенности басни как жанра литературы, прозаические и стихотворные басни (на примере произведений И.А. Крылова, Л.Н. Толстого). Мораль басни как нравственный урок (поучение). Знакомство с художниками-иллюстраторами, анималистами (без использования термина): Е.И. Чарушин, В.В. Бианки.

Произведения для чтения: И.А. Крылов «Лебедь, Щука и Рак», Л.Н. Толстой «Лев и мышь», М.М. Пришвин «Ребята и утята», Б.С. Житков «Храбрый утёнок», В.Д. Берестов «Кошкин щенок», В.В. Бианки «Музыкант», Е.И. Чарушин «Страшный рассказ», С.В. Михалков «Мой щенок» и другие (по выбору).

О наших близких, о семье. Тема семьи, детства, взаимоотношений взрослых и детей в творчестве писателей и фольклорных произведениях (по выбору). Отражение нравственных семейных ценностей в произведениях о семье: любовь и сопереживание, уважение и внимание к старшему поколению, радость общения и защищённость в семье. Тема художественных произведений: Международный женский день, День Победы.

Произведения для чтения: Л.Н. Толстой «Отец и сыновья», А.А. Плещеев «Песня матери», В.А. Осеева «Сыновья», С.В. Михалков «Быль для детей», С.А. Баруздин «Салют» и другое (по выбору).

Зарубежная литература. Круг чтения: литературная (авторская) сказка (не менее двух произведений): зарубежные писатели-сказочники (Ш. Перро, Х.-К. Андерсен и другие). Характеристика авторской сказки: герои, особенности построения и языка. Сходство тем и сюжетов сказок разных народов. Составление плана художественного произведения: части текста, их главные темы. Иллюстрации, их значение в раскрытии содержания произведения.

Произведения для чтения: Ш. Перро «Кот в сапогах», Х.-К. Андерсен «Пятеро из одного стручка» и другие (по выбору).

Библиографическая культура (работа с детской книгой и справочной литературой). Книга как источник необходимых знаний. Элементы книги: содержание или оглавление, аннотация, иллюстрация. *Выбор книг на основе рекомендательного списка, тематические картотеки библиотеки.* Книга учебная, художественная, справочная.

УНИВЕРСАЛЬНЫЕ УЧЕБНЫЕ ДЕЙСТВИЯ (ПРОПЕДЕВТИЧЕСКИЙ УРОВЕНЬ)

Изучение содержания учебного предмета «Литературное чтение» во **2 классе** способствует на пропедевтическом уровне работе над рядом метапредметных результатов.

Познавательные универсальные учебные действия
Базовые логические и исследовательские действия:

постепенно переходить от слогового к плавному осмысленному правильному чтению целыми словами вслух (скорость чтения в соответствии с индивидуальным темпом чтения) доступные по восприятию и небольшие по объёму прозаические и стихотворные произведения (без отметочного оценивания);

соблюдать орфоэпические и интонационные нормы чтения, сравнивать и группировать различные произведения по теме (о Родине, о родной природе, о детях, о животных, о семье, о чудесах и превращениях), по жанрам (произведения устного народного творчества, сказка (фольклорная и литературная), рассказ, басня, стихотворение);

характеризовать (кратко) особенности жанров (произведения устного народного творчества, литературная сказка, рассказ, басня, стихотворение);

анализировать текст сказки, рассказа, басни: определять тему, главную мысль произведения, находить в тексте необходимую информацию: слова, подтверждающие характеристику героя, оценивать его поступки, сравнивать героев по предложенному алгоритму, устанавливать последовательность событий (действий) в сказке и рассказе;

анализировать текст стихотворения: называть особенности жанра (ритм, рифма), находить в тексте сравнения, эпитеты, слова в переносном значении, объяснять значение незнакомого слова с опорой на контекст и по словарю.

Работа с информацией:

соотносить иллюстрации с текстом произведения;

ориентироваться в содержании книги, каталоге, выбирать книгу по автору, каталогу на основе рекомендованного списка (под руководством учителя);

в иллюстрациях предполагать тему и содержание книги;

пользоваться словарями для уточнения значения незнакомого слова, составлять тексты в устной форме в соответствии с поставленными задачами, выделять и анализировать части текста, определять главную мысль, устанавливать причинно-следственные связи между событиями текста.его;

Коммуникативные универсальные учебные действия

Общение:

слушать собеседника, вступать в диалог по учебной проблеме и поддерживать адекватно использовать речевые средства для решения коммуникативных и познавательных задач;

участвовать в диалоге: отвечать на вопросы, кратко объяснять свои ответы, дополнять ответы других участников, составлять свои высказывания на заданную тему;

пересказывать подробно и выборочно прочитанное произведение; обсуждать (в парах, группах) содержание текста, формулировать (устно) простые выводы на основе прочитанного (прослушанного) произведения;

описывать (устно) картины природы;

участвовать в инсценировках и драматизации отрывков из художественных произведений.

Регулятивные универсальные учебные действия

выполнять инструкции и требования учителя, соблюдать основные требования к организации учебной деятельности;

планировать свои действия в соответствии с поставленной задачей и условием ее реализации, оречевлять план и соотносить действия с планом;

исправлять допущенные ошибки, соотносить полученный результат с образцом и замечать несоответствия под руководством учителя и самостоятельно, оценивать своё эмоциональное состояние, возникшее при прочтении (слушании) произведения;

удерживать в памяти последовательность событий прослушанного (прочитанного) текста; контролировать выполнение поставленной учебной задачи при чтении (слушании) произведения.задач,

Совместная деятельность:

принимать участие в коллективном поиске средств решения поставленных распределять работу, договариваться, приходить к общему решению, отвечать за

общий результат работы.

3 КЛАСС

О Родине и её истории. Любовь к Родине и её история важные темы произведений литературы (произведения одного-двух авторов по выбору). Чувство любви к Родине, сопричастность к прошлому и настоящему своей страны и родного края главные идеи, нравственные ценности, выраженные в произведениях о Родине. Образ Родины в стихотворных и прозаических произведениях писателей и поэтов XIX и XX веков. Осознание нравственно-этических понятий: любовь к родной стороне, малой родине, гордость за красоту и величие своей Отчизны. Роль и особенности заголовка произведения. Репродукции картин как иллюстрации к произведениям о Родине. Использование средств выразительности при чтении вслух: интонация, темп, ритм, логические ударения.

Произведения для чтения: К.Д. Ушинский «Наше отечество», М.М. Пришвин «Моя Родина», С.А. Васильев «Россия», Н.П. Кончаловская «Наша древняя столица» (отрывки) и другое (по выбору).

Фольклор (устное народное творчество). Круг чтения: малые жанры фольклора (пословицы, потешки, считалки, небылицы, скороговорки, загадки, по выбору). Знакомство с видами загадок. Пословицы народов России (значение, характеристика, нравственная основа). Книги и словари, созданные В.И. Далем. Активный словарь устной речи: использование образных слов, пословиц и поговорок, крылатых выражений. Нравственные ценности в фольклорных произведениях народов России.

Фольклорная сказка как отражение общечеловеческих ценностей и нравственных правил. Виды сказок (о животных, бытовые, волшебные).

Художественные особенности сказок: построение (композиция), язык (лексика). Характеристика героя, волшебные помощники, иллюстрация как отражение сюжета волшебной сказки (например, картины В.М. Васнецова, иллюстрации Ю.А. Васнецова, И.Я. Билибина, В.М. Конашевич). Отражение в сказках народного быта и культуры. Составление плана сказки.

Круг чтения: народная песня. Чувства, которые рождают песни, темы песен. Описание картин природы как способ рассказать в песне о родной земле. Былина как народный песенный сказ о важном историческом событии, Фольклорные особенности жанра былин: язык (напевность исполнения, выразительность), характеристика главного героя (где жил, чем занимался, какими качествами обладал). Характеристика былин как героического песенного сказа, их особенности (тема, язык). Язык былин, устаревшие слова, их место в былине и представление в современной лексике. Репродукции картин как иллюстрации к эпизодам фольклорного произведения.

Произведения для чтения: малые жанры фольклора, русская народная сказка «Иван-царевич и серый волк», былина об Илье Муромце и другие (по выбору).

Творчество А.С. Пушкина. А.С. Пушкин великий русский поэт. Лирические произведения А.С. Пушкина: средства художественной выразительности (сравнение, эпитет); рифма, ритм. Литературные сказки А.С. Пушкина в стихах (по выбору, например, «Сказка о царе Салтане, о сыне его славном и могучем богатыре князе Гвидоне Салтановиче и о прекрасной царевне Лебеди»). Нравственный смысл произведения, структура сказочного текста, особенности сюжета, приём повтора как основа изменения сюжета. Связь пушкинских сказок с фольклорными. Положительные и отрицательные герои, волшебные помощники, язык авторской сказки. И.Я. Билибин — иллюстратор сказок А.С. Пушкина.

Произведения для чтения: А.С. Пушкин «Сказка о царе Салтане, о сыне его славном и могучем богатыре князе Гвидоне Салтановиче и о прекрасной царевне Лебеди», «В тот год осенняя погода...», «Опрятней модного паркета...» и другие (по выбору).

Творчество И.А. Крылова. Басня произведение-поучение, которое помогает увидеть свои и чужие недостатки. Иносказание в баснях. И.А. Крылов великий русский баснописец. Басни И.А. Крылова (не менее двух): назначение, темы и герои, особенности

языка. Явная и скрытая мораль басен. Использование крылатых выражений в речи.

Произведения для чтения: И.А. Крылов «Ворона и Лисица», «Лисица и виноград», «Мартышка и очки» и другие (по выбору).

Картины природы в произведениях поэтов и писателей XIX-XX веков. Лирические произведения как способ передачи чувств людей, автора. Картины природы в произведениях поэтов и писателей (не менее пяти авторов по выбору):

Ф.И. Тютчев, А.А. Фет, А.Н. Майков, Н.А. Некрасов, А.А. Блок, С.А. Есенин, И.А. Бунин, А.П. Чехов, К.Г. Паустовский и другие. Чувства, вызываемые лирическими произведениями. Средства выразительности в произведениях лирики: эпитеты, синонимы, антонимы, сравнения. Звукопись, её выразительное значение. Олицетворение как одно из средств выразительности лирического произведения. Живописные полотна как иллюстрация к лирическому произведению: пейзаж. Сравнение средств создания пейзажа в тексте-описании (эпитеты, сравнения, олицетворения), в изобразительном искусстве (цвет, композиция).

Произведения для чтения: Ф.И. Тютчев «Есть в осени первоначальной...», А.А. Фет «Кот поёт, глаза прищуря», «Мама! Глянь-ка из окошка...», А.Н. Майков «Осень», С.А. Есенин «Берёза», Н.А. Некрасов «Железная дорога» (отрывок), А.А. Блок «Ворона», И.А. Бунин «Первый снег» и другие (по выбору).

Творчество Л.Н. Толстого. Жанровое многообразие произведений Л.Н. Толстого: сказки, рассказы, басни, быль (не менее трёх произведений), Рассказ как повествование: связь содержания с реальным событием. Структурные части произведения (композиция): начало, завязка действия, кульминация, развязка. Эпизод как часть рассказа. Различные виды планов. Сюжет рассказа: основные события, главные герои, действующие лица, различение рассказчика и автора произведения. Художественные особенности текста-описания, текста-рассуждения.

Произведения для чтения: Л.Н. Толстой «Лебеди», «Зайцы», «Прыжок», «Акула» и другие.

Литературная сказка. Литературная сказка русских писателей (не менее двух). Круг чтения: произведения В.М. Гаршина, М. Горького, И.С. Соколова-Микитова и других. Особенности авторских сказок (сюжет, язык, герои). Составление аннотации.

Произведения для чтения: В.М. Гаршин «Лягушка-путешественница», И.С. Соколов-Микитов «Листопадничек», М. Горький «Случай с Евсейкой» и другие (по выбору).

Произведения о взаимоотношениях человека и животных. Человек и его отношения с животными: верность, преданность, забота и любовь. Круг чтения (по выбору, не менее четырёх произведений): произведения Д.Н. Мамина-Сибиряка, К.Г. Паустовского, М.М. Пришвина, Б.С. Житкова. Особенности рассказа: тема, герои, реальность событий, композиция, объекты описания (портрет героя, описание интерьера).

Произведения для чтения: Б.С. Житков «Про обезьянку», К.Г. Паустовский «Барсучий нос», «Кот Варюга», Д.Н. Мамин-Сибиряк «Приёмыш», А.И. Куприн «Барбос и Жулька» и другое (по выбору).

Произведения о детях. Дети — герои произведений: раскрытие тем «Разные детские судьбы», «Дети на войне». Отличие автора от героя и рассказчика. Герой художественного произведения: время и место проживания, особенности внешнего вида и характера. Историческая обстановка как фон создания произведения: судьбы крестьянских детей, дети на войне (произведения по выбору двух-трёх авторов). Основные события сюжета, отношение к ним героев произведения. Оценка нравственных качеств, проявляющихся в военное время.

Произведения для чтения: Л. Пантелеев «На ялике», А. Гайдар «Тимур и его команда» (отрывки), Л. Кассиль и другие (по выбору).

Юмористические произведения. Комичность как основа сюжета.

Герой юмористического произведения. Средства выразительности текста юмористического содержания: преувеличение. Авторы юмористических рассказов (не менее двух произведений): М.М. Зощенко, Н.Н. Носов, В.Ю. Драгунский и другие (по

выбору).

Произведения для чтения: В.Ю. Драгунский «Денискины рассказы» (1-2 произведения), Н.Н. Носов «Весёлая семейка» (1-2 рассказа из цикла) и другие (по выбору).

Зарубежная литература. Круг чтения (произведения двух-трёх авторов по выбору): литературные сказки Ш. Перро, Х.-К. Андерсена, Р. Киплинга. Особенности авторских сказок (сюжет, язык, герои). Рассказы зарубежных писателей о животных. Известные переводчики зарубежной литературы: С.Я. Маршак, КИ. Чуковский, Б.В. Заходер.

Произведения для чтения: Х.-К. Андерсен «Гадкий утёнок», Ш. Перро «Подарок феи» и другие (по выбору).

Библиографическая культура (работа с детской книгой и справочной литературой). Ценность чтения художественной литературы и фольклора, осознание важности читательской деятельности. Использование с учётом учебных задач аппарата издания (обложка, оглавление, аннотация, предисловие, иллюстрации). Правила юного читателя. Книга как особый вид искусства. Общее представление о первых книгах на Руси, знакомство с рукописными книгами.

Изучение литературного чтения в 3 классе способствует освоению ряда универсальных учебных действий: познавательных универсальных учебных действий, коммуникативных универсальных учебных действий, регулятивных универсальных учебных действий, совместной деятельности.

УНИВЕРСАЛЬНЫЕ УЧЕБНЫЕ ДЕЙСТВИЯ (ПРОПЕДЕВТИЧЕСКИЙ УРОВЕНЬ)

Изучение содержания учебного предмета «Литературное чтение» в 3 классе способствует работе над рядом метапредметных результатов.

Познавательные универсальные учебные действия

Базовые логические и исследовательские действия:

отвечать на вопросы по прослушанному тексту;
пересказывать самостоятельно прочитанный текст;
составлять тексты в устной форме в соответствии с поставленными задачами;
устанавливать причинно-следственные связи между событиями, описанными в тексте;

различать научно-познавательный, художественный, юмористический текст;

находить в тексте средства художественной выразительности;

читать доступные по восприятию и небольшие по объёму прозаические и стихотворные произведения (без отметочного оценивания);

различать сказочные и реалистические, лирические и эпические, народные и авторские произведения;

анализировать текст: обосновывать принадлежность к жанру, определять тему и главную мысль, делить текст на части, озаглавливать их, находить в тексте заданный эпизод, определять композицию произведения, характеризовать героя;

конструировать план текста, дополнять и восстанавливать нарушенную последовательность;

сравнивать произведения, относящиеся к одной теме, но разным жанрам;

произведения одного жанра, но разной тематики;

исследовать текст: находить описания в произведениях разных жанров (портрет, пейзаж, интерьер).

Работа с информацией.

сравнивать информацию словесную (текст), графическую или изобразительную (иллюстрация), звуковую (музыкальное произведение);

подбирать иллюстрации к тексту, соотносить произведения литературы и изобразительного искусства по тематике, настроению, средствам выразительности;

выбирать книгу в библиотеке в соответствии с учебной задачей; *составлять*

аннотацию.

Коммуникативные универсальные учебные действия

слушать собеседника, вступать в диалог по учебной проблеме и поддерживать его; использовать адекватные речевые средства для решения коммуникативных и познавательных задач;

уметь принимать участие в коллективном поиске средств решения поставленных задач, договариваться о распределении функций;

читать текст с разными интонациями, передавая своё отношение к событиям, героям произведения;

формулировать вопросы по основным событиям текста;

пересказывать текст (подробно, выборочно, с изменением лица);

выразительно исполнять стихотворное произведение, создавая соответствующее настроение; сочинять простые истории (сказки, рассказы) по аналогии.

Регулятивные универсальные учебные действия

выполнять инструкции и требования учителя, соблюдать основные требования к организации учебной деятельности;

планировать свои действия в соответствии с поставленной задачей и условием ее реализации, оречевлять план и соотносить действия с планом;

исправлять допущенные ошибки, соотносить полученный результат с образцом и замечать несоответствия под руководством учителя и самостоятельно;

принимать цель чтения, удерживать её в памяти, использовать в зависимости от учебной задачи вид чтения;

выполнять элементарные действия контроля (самоконтроля) и оценки процесса и результата деятельности, при необходимости вносить коррективы в выполняемые действия с помощью учителя.

Совместная деятельность:

участвовать в совместной деятельности: выполнять роли лидера, подчинённого, соблюдать равноправие и дружелюбие; в коллективной театрализованной деятельности читать по ролям, инсценировать фрагменты (драматизировать) несложных произведения фольклора и художественной литературы; *выбирать роль, договариваться о манере её исполнения в соответствии с общим замыслом*; осуществлять взаимопомощь, проявлять ответственность при выполнении своей части работы, оценивать свой вклад в общее дело.

4 КЛАСС

О Родине, героические страницы истории. Наше Отечество, образ родной земли в стихотворных и прозаических произведениях писателей и поэтов XIX и XX веков (по выбору, не менее четырёх, например, произведения С.Т. Романовского, А.Т. Твардовского, С.Д. Дрожжина, В.М. Пескова и другие). Представление о проявлении любви к родной земле в литературе разных народов (на примере писателей родного края, представителей разных народов России). Страницы истории России, великие люди и события: образы Александра Невского, Михаила Кутузова и других выдающихся защитников Отечества в литературе для детей. Отражение нравственной идеи: любовь к Родине. Героическое прошлое России, тема Великой Отечественной войны в произведениях литературы (на примере рассказов Л.А. Кассиля, С.П. Алексеева). Осознание понятия: поступок, подвиг.

Круг чтения: народная и авторская песня: понятие исторической песни, знакомство с песнями на тему Великой Отечественной войны (2-3 произведения по выбору).

Произведения для чтения: С.Д. Дрожжин «Родине», В.М. Песков «Родине», А.Т. Твардовский «Родине большой и малой» (отрывок), С. Т. Романовский «Ледовое побоище», С.П. Алексеев (1-2 рассказа военно-исторической тематики) и другие (по выбору).

Фольклор (устное народное творчество). Фольклор как народная духовная культура (произведения по выбору). Многообразие видов фольклора: словесный, музыкальный,

обрядовый (календарный). Культурное значение фольклора для появления художественной литературы. Малые жанры фольклора (назначение, сравнение, классификация). Собиратели фольклора (А.Н. Афанасьев, В.И. Даль). Виды сказок: о животных, бытовые, волшебные. Отражение в произведениях фольклора нравственных ценностей, быта и культуры народов мира. Сходство фольклорных произведений разных народов по тематике, художественным образам и форме («бродячие» сюжеты).

Круг чтения: былина как эпическая песня о героическом событии. Герой былины — защитник страны. Образы русских богатырей: Ильи Муромца, Алёши Поповича, Добрыни Никитича, Никиты Кожемяки (где жил, чем занимался, какими качествами обладал). Средства художественной выразительности в былине: устойчивые выражения, повторы, гипербола. Устаревшие слова, их место в былине и представление в современной лексике. Народные былинно-сказочные темы в творчестве художника В. М. Васнецова.

Произведения для чтения: произведения малых жанров фольклора, народные сказки (2-3 сказки по выбору), сказки народов России (2-3 сказки по выбору), былины из цикла об Илье Муромце, Алёше Поповиче, Добрыне Никитиче (1-2 по выбору).

Творчество А.С. Пушкина. Картины природы в лирических произведениях А.С. Пушкина. Средства художественной выразительности в стихотворном произведении (сравнение, эпитет, олицетворение, метафора) на примере 2-3 произведений. Литературные сказки А.С. Пушкина в стихах: «Сказка о мёртвой царевне и о семи богатырях». Фольклорная основа авторской сказки. Положительные и отрицательные герои, волшебные помощники, язык авторской сказки.

Произведения для чтения: А.С. Пушкин «Сказка о мёртвой царевне и о семи богатырях», «Няне», «Осень» (отрывки), «Зимняя дорога» и другие.

Творчество И.А. Крылова. Представление о басне как лиро-эпическом жанре. Круг чтения: басни на примере произведений И.А. Крылова, И.И. Хемницера, Л.Н. Толстого, С.В. Михалкова. Басни стихотворные и прозаические (не менее трёх). Развитие событий в басне, её герои (положительные, отрицательные). Аллегория в баснях. Сравнение басен: назначение, темы и герои, особенности языка.

Произведения для чтения: Крылов И.А. «Стрекоза и муравей», «Квартет», И.И. Хемницер «Стрекоза», Л.Н. Толстой «Стрекоза и муравей» и другие.

Творчество М.Ю. Лермонтова. Круг чтения: лирические произведения М.Ю. Лермонтова (не менее трёх). Средства художественной выразительности (сравнение, эпитет, олицетворение); рифма, ритм. Метафора как «свёрнутое» сравнение. Строфа как элемент композиции стихотворения. Переносное значение слов в метафоре. Метафора в стихотворениях М.Ю. Лермонтова.

Произведения для чтения: М.Ю. Лермонтов «Утёс», «Парус», «Москва, Москва! . . . Люблю тебя как сын. . .» и другие.

Литературная сказка. Тематика авторских стихотворных сказок (две-три по выбору). Герои литературных сказок (произведения П.П. Ершова, П.П. Бажова, С.Т. Аксакова, С.Я. Маршака и другие). Связь литературной сказки с фольклорной: народная речь как особенность авторской сказки. Иллюстрации в сказке: назначение, особенности.

Произведения для чтения: П.П. Бажов «Серебряное копытце», П.П. Ершов «Конёк-Горбунок», С.Т. Аксаков «Аленький цветочек» и другие.

Картины природы в творчестве поэтов и писателей XIX—XX веков. Лирика, лирические произведения как описание в стихотворной форме чувств поэта, связанных с наблюдениями, описаниями природы. Круг чтения: лирические произведения поэтов и писателей (не менее пяти авторов по выбору): В.А. Жуковский, И.С. Никитин, Е.А. Баратынский, Ф.И. Тютчев, А.А. Фет, Н.А. Некрасов, И.А. Бунин, А.А. Блок, К.Д. Бальмонт и другие. Темы стихотворных произведений, герой лирического произведения. Авторские приёмы создания художественного образа в лирике. Средства выразительности в произведениях лирики: эпитеты, синонимы, антонимы, сравнения, олицетворения, метафоры. Репродукция картины как иллюстрация к лирическому произведению.

Произведения для чтения: В.А. Жуковский «Загадка», И.С. Никитин «В синем небе плывут над полями. Ф.И. Тютчев «Как неожиданно и ярко», А.А. Фет «Весенний дождь», 130

Е.А. Баратынский «Весна, весна! Как воздух чист...», И.А. Бунин «Листопад» (отрывки) и другие (по выбору).

Творчество Л.Н. Толстого. Круг чтения (не менее трёх произведений): рассказ (художественный и научно-познавательный), сказки, басни, быль. Повесть как эпический жанр (общее представление). Значение реальных жизненных ситуаций в создании рассказа, повести. Отрывки из автобиографической повести Л.Н. Толстого «Детство». Особенности художественного текста-описания: пейзаж, портрет героя, интерьер. Примеры текста-рассуждения в рассказах ЛОН. Толстого.

Произведения для чтения: Л.Н. Толстой «Детство» (отдельные главы), «Русак», «Черепашка» и другие (по выбору).

Произведения о животных и родной природе. Взаимоотношения человека и животных, защита и охрана природы как тема произведений литературы. Круг чтения (не менее трёх авторов): на примере произведений А.И. Куприна, В.П. Астафьева, КГ. Паустовского, М.М. Пришвина, Ю.И. Ковалёва и другие.

Произведения для чтения: В.П. Астафьев «Капалуха», М.М. Пришвин «Высочка», С.А. Есенин «Лебедушка», К.Г. Паустовский «Корзина с еловыми шишками» и другие (по выбору).

Произведения о детях. Тематика произведений о детях, их жизни, играх и занятиях, взаимоотношениях со взрослыми и сверстниками (на примере произведений не менее трёх авторов): А.П. Чехова, Б.С. Житкова, Н.Г. Гарина-Михайловского, В.В. Крапивина и других. Словесный портрет героя как его характеристика. Авторский способ выражения главной мысли. Основные события сюжета, отношение к ним героев.

Произведения для чтения: А.П. Чехов «Мальчики», Н.Г. Гарин-Михайловский «Детство Тёмы» (отдельные главы), М.М. Зощенко «О Лёнке и Миньке» (1-2 рассказа из цикла), К.Г. Паустовский «Корзина с еловыми шишками» и другие.

Пьеса. Знакомство с новым жанром пьесой-сказкой. Пьеса - произведение литературы и театрального искусства (одна по выбору). Пьеса как жанр драматического произведения.

Пьеса и сказка: драматическое и эпическое произведения. Авторские ремарки: назначение, содержание.

Произведения для чтения: С.Я. Маршак «Двенадцать месяцев» и другие.

Юмористические произведения. Круг чтения (не менее двух произведений по выбору): юмористические произведения на примере рассказов М.М. Зощенко, В.Ю. Драгунского, Н.Н. Носова, В.В. Голявкина. Герои юмористических произведений. Средства выразительности текста юмористического содержания: гипербола. Юмористические произведения в кино и театре.

Произведения для чтения: В.Ю. Драгунский «Денискины рассказы» (1-2 произведения по выбору), Н.Н. Носов «Витя Малеев в школе и дома» (отдельные главы) и другие.

Зарубежная литература. Расширение круга чтения произведений зарубежных писателей. Литературные сказки Ш. Перро, Х.-К. Андерсена, братьев Гримм и других (по выбору). Приключенческая литература: произведения Дж. Свифта, Марка Твена.

Произведения для чтения: Х.-К. Андерсен «Дикие лебеди», «Русалочка», Дж. Свифт «Приключения Гулливера» (отдельные главы), Марк Твен «Том Сойер» (отдельные главы) и другие (по выбору).

Библиографическая культура (работа с детской книгой и справочной литературой). Польза чтения и книги: книга — друг и учитель. Правила читателя и способы выбора книги (тематический, систематический каталог). Виды информации в книге: научная, художественная, справочно-иллюстративный материал. Типы книг (изданий): книга-произведение, книга-сборник, собрание сочинений, периодическая печать, справочные издания. Работа с источниками периодической печати.

УНИВЕРСАЛЬНЫЕ УЧЕБНЫЕ ДЕЙСТВИЯ (ПРОПЕДЕВТИЧЕСКИЙ УРОВЕНЬ)

Изучение содержания учебного предмета «Литературное чтение» в 4 классе способствует работе над рядом метапредметных результатов.

Познавательные универсальные учебные действия **Базовые логические и исследовательские действия:**

- отвечать на вопросы по прослушанному тексту;
- пересказывать самостоятельно прочитанный текст;
- составлять тексты в устной форме в соответствии с поставленными задачами;
- различать научно-познавательный, художественный, юмористический текст;
- читать вслух целыми словами без пропусков и перестановок букв и слогов доступные по восприятию и небольшие по объёму прозаические и стихотворные произведения (без отметочного оценивания);
- читать про себя (молча), оценивать своё чтение с точки зрения понимания и запоминания текста;
- анализировать текст: определять главную мысль, обосновывать принадлежность к жанру, определять тему и главную мысль, находить в тексте заданный эпизод, устанавливать взаимосвязь между событиями, эпизодами текста;
- характеризовать героя и давать оценку его поступкам;
- сравнивать героев одного произведения по предложенным критериям; составлять план (вопросный, номинативный, цитатный) текста, дополнять и восстанавливать нарушенную последовательность;
- исследовать текст: находить средства художественной выразительности (сравнение, эпитет, олицетворение, метафора), описания в произведениях разных жанров (пейзаж, интерьер), выявлять особенности стихотворного текста (ритм, рифма, строфа).

Работа с информацией:

- использовать справочную информацию для получения дополнительной информации в соответствии с учебной задачей;
- характеризовать книгу по её элементам (обложка, оглавление, аннотация, предисловие, иллюстрации, примечания и другое);
- выбирать книгу в библиотеке в соответствии с учебной задачей; *составлять аннотацию.*

Коммуникативные универсальные учебные действия

- соблюдать правила речевого этикета в учебном диалоге, отвечать и задавать вопросы к учебным и художественным текстам;
- пересказывать текст в соответствии с учебной задачей;
- рассказывать о тематике детской литературы, о любимом писателе и его произведениях;
- оценивать мнение авторов о героях и своё отношение к ним; использовать элементы импровизации при исполнении фольклорных произведений;*
- сочинять небольшие тексты повествовательного и описательного характера по наблюдениям, на заданную тему, принимать участие в коллективном поиске средств решения поставленных задач, договариваться о распределении функций.

Регулятивные универсальные учебные действия:

- выполнять инструкции и требования учителя, соблюдать основные требования к организации учебной деятельности;
- планировать свои действия в соответствии с поставленной задачей и условием ее реализации;
- исправлять допущенные ошибки, соотносить полученный результат с образцом и замечать несоответствия под руководством учителя и самостоятельно;
- понимать значение чтения для самообразования и саморазвития;
- самостоятельно организовывать читательскую деятельность во время досуга;
- определять цель выразительного исполнения и работы с текстом;
- оценивать выступление (своё и одноклассников) с точки зрения передачи настроения, особенностей произведения и героев.

Совместная деятельность:

участвовать в театрализованной деятельности: инсценировании и драматизации (читать по ролям, разыгрывать сценки);

соблюдать правила взаимодействия;

ответственно относиться к своим обязанностям в процессе совместной деятельности, оценивать свой вклад в общее дело.

ПЛАНИРУЕМЫЕ ОБРАЗОВАТЕЛЬНЫЕ РЕЗУЛЬТАТЫ

Изучение литературного чтения в 1-4 классах направлено на достижение обучающимися личностных, метапредметных и предметных результатов освоения учебного предмета.

ЛИЧНОСТНЫЕ РЕЗУЛЬТАТЫ

Личностные результаты освоения программы предмета «Литературное чтение» достигаются в процессе единства учебной и воспитательной деятельности, обеспечивающей позитивную динамику развития личности младшего школьника, ориентированную на процессы самопознания, саморазвития и самовоспитания. Личностные результаты освоения программы предмета «Литературное чтение» отражают освоение младшими школьниками социально значимых норм и отношений, развитие позитивного отношения обучающихся к общественным, традиционным, социокультурным и духовно-нравственным ценностям, приобретение опыта применения сформированных представлений и отношений на практике.

Гражданско-патриотическое воспитание:

- становление ценностного отношения к своей Родине – России, малой родине, проявление интереса к изучению родного языка, истории и культуре Российской Федерации, понимание естественной связи прошлого и настоящего в культуре общества;
- осознание своей этнокультурной и российской гражданской идентичности, сопричастности к прошлому, настоящему и будущему своей страны и родного края, проявление уважения к традициям и культуре своего и других народов в процессе восприятия и анализа произведений выдающихся представителей русской литературы и творчества народов России;
- первоначальные представления о человеке как члене общества, о правах и ответственности, уважении и достоинстве человека, о нравственно-этических нормах поведения и правилах межличностных отношений.

Духовно-нравственное воспитание:

- освоение опыта человеческих взаимоотношений, признаки индивидуальности каждого человека, проявление сопереживания, уважения, любви, доброжелательности и других моральных качеств к родным, близким и чужим людям, независимо от их национальности, социального статуса, вероисповедания;
- осознание этических понятий, оценка поведения и поступков персонажей художественных произведений в ситуации нравственного выбора;
- выражение своего видения мира, индивидуальной позиции посредством накопления и систематизации литературных впечатлений, разнообразных по эмоциональной окраске;
- неприятие любых форм поведения, направленных на причинение физического и морального вреда другим людям

Эстетическое воспитание:

- проявление уважительного отношения и интереса к художественной культуре, к различным видам искусства, восприимчивость к разным видам искусства, традициям и творчеству своего и других народов, готовность выражать своё отношение в разных видах художественной деятельности;
- приобретение эстетического опыта слушания, чтения и эмоционально-эстетической оценки произведений фольклора и художественной литературы;
- понимание образного языка художественных произведений, выразительных

средств, создающих художественный образ.

Трудовое воспитание:

- осознание ценности труда в жизни человека и общества, ответственное потребление и бережное отношение к результатам труда, навыки участия в различных видах трудовой деятельности, интерес к различным профессиям.

Экологическое воспитание:

- бережное отношение к природе, осознание проблем взаимоотношений человека и животных, отражённых в литературных произведениях;
- неприятие действий, приносящих ей вред.

Ценности научного познания:

- ориентация в деятельности на первоначальные представления о научной картине мира, понимание важности слова как средства создания словесно-художественного образа, способа выражения мыслей, чувств, идей автора;
- овладение смысловым чтением для решения различного уровня учебных и жизненных задач;
- потребность в самостоятельной читательской деятельности, саморазвитии средствами литературы, развитие познавательного интереса, активности, инициативности, любознательности и самостоятельности в познании произведений фольклора и художественной литературы, творчества писателей.

МЕТАПРЕДМЕТНЫЕ РЕЗУЛЬТАТЫ

В результате изучения предмета «Литературное чтение» в начальной школе у обучающихся будут сформированы познавательные универсальные учебные действия:

базовые логические действия:

- сравнивать произведения по теме, главной мысли (морали), жанру, соотносить произведение и его автора, устанавливать основания для сравнения произведений, устанавливать аналогии;
- объединять произведения по жанру, авторской принадлежности;
- определять существенный признак для классификации, классифицировать произведения по темам, жанрам и видам;
- находить закономерности и противоречия при анализе сюжета (композиции), восстанавливать нарушенную последовательность событий (сюжета), составлять аннотацию, отзыв по предложенному алгоритму;
- выявлять недостаток информации для решения учебной (практической) задачи на основе предложенного алгоритма;
- устанавливать причинно-следственные связи в сюжете фольклорного и художественного текста, при составлении плана, пересказе текста, характеристике поступков героев;

базовые исследовательские действия:

- определять разрыв между реальным и желательным состоянием объекта (ситуации) на основе предложенных учителем вопросов;
- формулировать с помощью учителя цель, планировать изменения объекта, ситуации;
- сравнивать несколько вариантов решения задачи, выбирать наиболее подходящий (на основе предложенных критериев);
- проводить по предложенному плану опыт, несложное исследование по установлению особенностей объекта изучения и связей между объектами (часть – целое, причина – следствие);
- формулировать выводы и подкреплять их доказательствами на основе результатов проведённого наблюдения (опыта, классификации, сравнения, исследования);
- прогнозировать возможное развитие процессов, событий и их последствия в аналогичных или сходных ситуациях;

работа с информацией:

- выбирать источник получения информации;
- согласно заданному алгоритму находить в предложенном источнике информацию,

представленную в явном виде;

- распознавать достоверную и недостоверную информацию самостоятельно или на основании предложенного учителем способа её проверки;

- соблюдать с помощью взрослых (учителей, родителей (законных представителей) правила информационной безопасности при поиске информации в сети Интернет;

- анализировать и создавать текстовую, видео, графическую, звуковую информацию в соответствии с учебной задачей;

- самостоятельно создавать схемы, таблицы для представления информации.

К концу обучения в начальной школе у обучающегося формируются

коммуникативные универсальные учебные действия:

общение:

- воспринимать и формулировать суждения, выражать эмоции в соответствии с целями и условиями общения в знакомой среде;

- проявлять уважительное отношение к собеседнику, соблюдать правила ведения диалога и дискуссии;

- признавать возможность существования разных точек зрения;

- корректно и аргументированно высказывать своё мнение;

- строить речевое высказывание в соответствии с поставленной задачей;

- создавать устные и письменные тексты (описание, рассуждение, повествование);

- готовить небольшие публичные выступления;

- подбирать иллюстративный материал (рисунки, фото, плакаты) к тексту выступления.

К концу обучения в начальной школе у обучающегося формируются **регулятивные** универсальные учебные действия:

самоорганизация:

- планировать действия по решению учебной задачи для получения результата;

- выстраивать последовательность выбранных действий;

самоконтроль:

- устанавливать причины успеха/неудач учебной деятельности;

- корректировать свои учебные действия для преодоления ошибок.

Совместная деятельность:

- формулировать краткосрочные и долгосрочные цели (индивидуальные с учётом участия в коллективных задачах) в стандартной (типовой) ситуации на основе предложенного формата планирования, распределения промежуточных шагов и сроков;

- принимать цель совместной деятельности, коллективно строить действия по её достижению: распределять роли, договариваться, обсуждать процесс и результат совместной работы;

- проявлять готовность руководить, выполнять поручения, подчиняться;

- ответственно выполнять свою часть работы;

- оценивать свой вклад в общий результат;

- выполнять совместные проектные задания с опорой на предложенные образцы.

ПРЕДМЕТНЫЕ РЕЗУЛЬТАТЫ

Предметные результаты освоения программы начального общего образования по учебному предмету «Литературное чтение» отражают специфику содержания предметной области, ориентированы на применение знаний, умений и навыков обучающимися в различных учебных ситуациях и жизненных условиях и представлены по годам обучения.

1 КЛАСС

- понимать ценность чтения для решения учебных задач и применения в различных жизненных ситуациях: отвечать на вопрос о важности чтения для личного развития, находить в художественных произведениях отражение нравственных ценностей, традиций, быта разных народов;
- владеть техникой слогового плавного чтения с переходом на чтение целыми словами, читать осознанно вслух целыми словами без пропусков и перестановок букв и слогов

доступные для восприятия и небольшие по объёму произведения в темпе не менее 30 слов в минуту (без отсчётного оценивания);

- читать наизусть с соблюдением орфоэпических и пунктуационных норм не менее 2 стихотворений о Родине, о детях, о семье, о родной природе в разные времена года;
- различать прозаическую (нестихотворную) и стихотворную речь;
- различать и называть отдельные жанры фольклора (устного народного творчества) и художественной литературы (загадки, пословицы, потешки, сказки (фольклорные и литературные), рассказы, стихотворения);
- понимать содержание прослушанного/прочитанного произведения: отвечать на вопросы по фактическому содержанию произведения;
- владеть элементарными умениями анализа текста прослушанного/прочитанного произведения: определять последовательность событий в произведении, характеризовать поступки (положительные или отрицательные) героя, объяснять значение незнакомого слова с использованием словаря;
- участвовать в обсуждении прослушанного/прочитанного произведения: отвечать на вопросы о впечатлении от произведения, использовать в беседе изученные литературные понятия (автор, герой, тема, идея, заголовок, содержание произведения), подтверждать свой ответ примерами из текста;
- пересказывать (устно) содержание произведения с соблюдением последовательности событий, с опорой на предложенные ключевые слова, вопросы, рисунки, предложенный план;
- читать по ролям с соблюдением норм произношения, расстановки ударения;
- составлять высказывания по содержанию произведения (не менее 3 предложений) по заданному алгоритму;
- сочинять небольшие тексты по предложенному началу и др. (не менее 3 предложений);
- ориентироваться в книге/учебнике по обложке, оглавлению, иллюстрациям;
- выбирать книги для самостоятельного чтения по совету взрослого и с учётом рекомендательного списка, рассказывать о прочитанной книге по предложенному алгоритму;
- обращаться к справочной литературе для получения дополнительной информации в соответствии с учебной задачей.

2 КЛАСС

- объяснять важность чтения для решения учебных задач и применения в различных жизненных ситуациях: переходить от чтения вслух к чтению про себя в соответствии с учебной задачей, обращаться к разным видам чтения (изучающее, ознакомительное, поисковое выборочное, просмотровое выборочное), находить в фольклоре и литературных произведениях отражение нравственных ценностей, традиций, быта, культуры разных народов, ориентироваться в нравственно-этических понятиях в контексте изученных произведений;
- читать вслух целыми словами без пропусков и перестановок букв и слогов доступные по восприятию и небольшие по объёму прозаические и стихотворные произведения в темпе не менее 40 слов в минуту (без отсчётного оценивания);
- читать наизусть с соблюдением орфоэпических и пунктуационных норм не менее 3 стихотворений о Родине, о детях, о семье, о родной природе в разные времена года;
- различать прозаическую и стихотворную речь: называть особенности стихотворного произведения (ритм, рифма);
- понимать содержание, смысл прослушанного/прочитанного произведения: отвечать и формулировать вопросы по фактическому содержанию произведения;
- различать и называть отдельные жанры фольклора (считалки, загадки, пословицы, потешки, небылицы, народные песни, скороговорки, сказки о животных, бытовые и волшебные) и художественной литературы (литературные сказки, рассказы, стихотворения, басни);

- владеть элементарными умениями анализа и интерпретации текста: определять тему и главную мысль, воспроизводить последовательность событий в тексте произведения, составлять план текста (вопросный, номинативный);
- описывать характер героя, находить в тексте средства изображения (портрет) героя и выражения его чувств, оценивать поступки героев произведения, устанавливать взаимосвязь между характером героя и его поступками, сравнивать героев одного произведения по предложенным критериям, характеризовать отношение автора к героям, его поступкам;
- объяснять значение незнакомого слова с опорой на контекст и с использованием словаря; находить в тексте примеры использования слов в прямом и переносном значении;
- осознанно применять для анализа текста изученные понятия (автор, литературный герой, тема, идея, заголовок, содержание произведения, сравнение, эпитет);
- участвовать в обсуждении прослушанного/прочитанного произведения: понимать жанровую принадлежность произведения, формулировать устно простые выводы, подтверждать свой ответ примерами из текста;
- пересказывать (устно) содержание произведения подробно, выборочно, от лица героя, от третьего лица;
- читать по ролям с соблюдением норм произношения, расстановки ударения, инсценировать небольшие эпизоды из произведения;
- составлять высказывания на заданную тему по содержанию произведения (не менее 5 предложений);
- сочинять по аналогии с прочитанным загадки, небольшие сказки, рассказы;
- ориентироваться в книге/учебнике по обложке, оглавлению, аннотации, иллюстрациям, предисловию, условным обозначениям;
- выбирать книги для самостоятельного чтения с учётом рекомендательного списка, используя картотеки, рассказывать о прочитанной книге;
- использовать справочную литературу для получения дополнительной информации в соответствии с учебной задачей.

3 КЛАСС

- отвечать на вопрос о культурной значимости устного народного творчества и художественной литературы, находить в фольклоре и литературных произведениях отражение нравственных ценностей, традиций, быта, культуры разных народов, ориентироваться в нравственно-этических понятиях в контексте изученных произведений;
- читать вслух и про себя в соответствии с учебной задачей, использовать разные виды чтения (изучающее, ознакомительное, поисковое выборочное, просмотровое выборочное);
- читать вслух целыми словами без пропусков и перестановок букв и слогов доступные по восприятию и небольшие по объёму прозаические и стихотворные произведения в темпе не менее 60 слов в минуту (без отсечного оценивания);
- читать наизусть не менее 4 стихотворений в соответствии с изученной тематикой произведений;
- различать художественные произведения и познавательные тексты;
- различать прозаическую и стихотворную речь: называть особенности стихотворного произведения (ритм, рифма, строфа), отличать лирическое произведение от эпического;
- понимать жанровую принадлежность, содержание, смысл прослушанного/прочитанного произведения: отвечать и формулировать вопросы к учебным и художественным текстам;
- различать и называть отдельные жанры фольклора (считалки, загадки, пословицы, потешки, небылицы, народные песни, скороговорки, сказки о животных, бытовые и волшебные) и художественной литературы (литературные сказки, рассказы, стихотворения, басни), приводить примеры произведений фольклора разных народов

России;

- владеть элементарными умениями анализа и интерпретации текста: формулировать тему и главную мысль, определять последовательность событий в тексте произведения, выявлять связь событий, эпизодов текста; составлять план текста (вопросный, номинативный, цитатный);
- характеризовать героев, описывать характер героя, давать оценку поступкам героев, составлять портретные характеристики персонажей; выявлять взаимосвязь между поступками, мыслями, чувствами героев, сравнивать героев одного произведения и сопоставлять их поступки по предложенным критериям (по аналогии или по контрасту);
- отличать автора произведения от героя и рассказчика, характеризовать отношение автора к героям, поступкам, описанной картине, находить в тексте средства изображения героев (портрет), описание пейзажа и интерьера;
- объяснять значение незнакомого слова с опорой на контекст и с использованием словаря; находить в тексте примеры использования слов в прямом и переносном значении, средств художественной выразительности (сравнение, эпитет, олицетворение);
- осознанно применять изученные понятия (автор, мораль басни, литературный герой, персонаж, характер, тема, идея, заголовок, содержание произведения, эпизод, смысловые части, композиция, сравнение, эпитет, олицетворение);
- участвовать в обсуждении прослушанного/прочитанного произведения: строить монологическое и диалогическое высказывание с соблюдением орфоэпических и пунктуационных норм, устно и письменно формулировать простые выводы, подтверждать свой ответ примерами из текста; использовать в беседе изученные литературные понятия;
- пересказывать произведение (устно) подробно, выборочно, сжато (кратко), от лица героя, с изменением лица рассказчика, от третьего лица;
- при анализе и интерпретации текста использовать разные типы речи (повествование, описание, рассуждение) с учётом специфики учебного и художественного текстов;
- читать по ролям с соблюдением норм произношения, инсценировать небольшие эпизоды из произведения;
- составлять устные и письменные высказывания на основе прочитанного/прослушанного текста на заданную тему по содержанию произведения (не менее 8 предложений), корректировать собственный письменный текст;
- составлять краткий отзыв о прочитанном произведении по заданному алгоритму;
- сочинять тексты, используя аналогии, иллюстрации, придумывать продолжение прочитанного произведения;
- использовать в соответствии с учебной задачей аппарат издания (обложку, оглавление, аннотацию, иллюстрации, предисловие, приложения, сноски, примечания);
- выбирать книги для самостоятельного чтения с учётом рекомендательного списка, используя картотеки, рассказывать о прочитанной книге;
- использовать справочные издания, в том числе верифицированные электронные образовательные и информационные ресурсы, включённые в федеральный перечень.

4 КЛАСС

- осознавать значимость художественной литературы и фольклора для всестороннего развития личности человека, находить в произведениях отражение нравственных ценностей, фактов бытовой и духовной культуры народов России и мира, ориентироваться в нравственно-этических понятиях в контексте изученных произведений;
- демонстрировать интерес и положительную мотивацию к систематическому чтению и слушанию художественной литературы и произведений устного народного творчества: формировать собственный круг чтения;
- читать вслух и про себя в соответствии с учебной задачей, использовать разные виды

- чтения (изучающее, ознакомительное, поисковое выборочное, просмотрное выборочное);
- читать вслух целыми словами без пропусков и перестановок букв и слогов доступные по восприятию и небольшие по объёму прозаические и стихотворные произведения в темпе не менее 80 слов в минуту (без отсчётного оценивания);
 - читать наизусть не менее 5 стихотворений в соответствии с изученной тематикой произведений;
 - различать художественные произведения и познавательные тексты;
 - различать прозаическую и стихотворную речь: называть особенности стихотворного произведения (ритм, рифма, строфа), отличать лирическое произведение от эпического;
 - понимать жанровую принадлежность, содержание, смысл прослушанного/прочитанного произведения: отвечать и формулировать вопросы (в том числе проблемные) к познавательным, учебным и художественным текстам;
 - различать и называть отдельные жанры фольклора (считалки, загадки, пословицы, потешки, небылицы, народные песни, скороговорки, сказки о животных, бытовые и волшебные), приводить примеры произведений фольклора разных народов России;
 - соотносить читаемый текст с жанром художественной литературы (литературные сказки, рассказы, стихотворения, басни), приводить примеры разных жанров литературы России и стран мира;
 - владеть элементарными умениями анализа и интерпретации текста: определять тему и главную мысль, последовательность событий в тексте произведения, выявлять связь событий, эпизодов текста;
 - характеризовать героев, давать оценку их поступкам, составлять портретные характеристики персонажей, выявлять взаимосвязь между поступками и мыслями, чувствами героев, сравнивать героев одного произведения по самостоятельно выбранному критерию (по аналогии или по контрасту), характеризовать собственное отношение к героям, поступкам; находить в тексте средства изображения героев (портрет) и выражения их чувств, описание пейзажа и интерьера, устанавливать причинно-следственные связи событий, явлений, поступков героев;
 - объяснять значение незнакомого слова с опорой на контекст и с использованием словаря; находить в тексте примеры использования слов в прямом и переносном значении, средства художественной выразительности (сравнение, эпитет, олицетворение, метафора);
 - осознанно применять изученные понятия (автор, мораль басни, литературный герой, персонаж, характер, тема, идея, заголовок, содержание произведения, эпизод, смысловые части, композиция, сравнение, эпитет, олицетворение, метафора, лирика, эпос, образ);
 - участвовать в обсуждении прослушанного/прочитанного произведения: строить монологическое и диалогическое высказывание с соблюдением норм русского литературного языка (норм произношения, словоупотребления, грамматики); устно и письменно формулировать простые выводы на основе прослушанного/прочитанного текста, подтверждать свой ответ примерами из текста;
 - составлять план текста (вопросный, номинативный, цитатный), пересказывать (устно) подробно, выборочно, сжато (кратко), от лица героя, с изменением лица рассказчика, от третьего лица;
 - читать по ролям с соблюдением норм произношения, расстановки ударения, инсценировать небольшие эпизоды из произведения;
 - составлять устные и письменные высказывания на заданную тему по содержанию произведения (не менее 10 предложений), писать сочинения на заданную тему, используя разные типы речи (повествование, описание, рассуждение), корректировать собственный текст с учётом правильности, выразительности письменной речи;
 - составлять краткий отзыв о прочитанном произведении по заданному алгоритму;
 - сочинять по аналогии с прочитанным, составлять рассказ по иллюстрациям, от имени одного из героев, придумывать продолжение прочитанного произведения (не менее 10

- предложений);
- использовать в соответствии с учебной задачей аппарат издания (обложку, оглавление, аннотацию, иллюстрации, предисловие, приложения, сноски, примечания);
 - выбирать книги для самостоятельного чтения с учётом рекомендательного списка, используя картотеки, рассказывать о прочитанной книге;
 - использовать справочную литературу, электронные образовательные и информационные ресурсы информационно-коммуникационной сети Интернет (в условиях контролируемого входа), для получения дополнительной информации в соответствии с учебной задачей.

ТЕМАТИЧЕСКОЕ ПЛАНИРОВАНИЕ

1 КЛАСС (165 часов)

Начальным этапом изучения предметов «Русский язык» и «Литературное чтение» в 1 классе является курс «Обучение грамоте». Тематическое планирование курса «Обучение грамоте» представлено в Федеральной рабочей программе учебного предмета «Русский язык».

1 ДОПОЛНИТЕЛЬНЫЙ КЛАСС (132 часа)

Тематическое планирование рассчитано на классы, закончившие изучение курса «Обучение грамоте»².

№	Тема, раздел а курса	Программное содержание	Методы и формы организации обучения. Характеристика деятельности обучающихся
----------	-----------------------------	-------------------------------	---

<p>Повторение пройденного в 1 классе. (16 часов)</p>	<p>Звуковая структура слова. Плавное чтение слогов. Чтение слов, включающих: а) открытые и закрытые слоги всех видов; б) гласные е, ё, ю, и, й, твердый и мягкий знаки; в) слоги со стечением согласных всех видов. Дифференциация близких по акустико-артикуляционным признакам звуков, оптическим признакам букв. Осознанное чтение слов, словосочетаний, предложений. Выразительное чтение предложений. Осознанное чтение текстов, небольших произведений. Работа с текстами азбуки.</p>	<p>Практическая работа: составление звуко-буквенной схемы слова к прочитанным словам. Игровое упражнение: «Отгадай букву» узнавание буквы по ее части, в зашумленных и наложенных изображениях. Игровое упражнение: «Повтори за мной» воспроизведение слоговых цепочек с оппозиционными звуками, чистоговорок и скороговорок. Практическая работа по дифференциации близких по акустико-артикуляционным признакам звуков, оптическим признакам букв. Тренинг техники чтения: чтение комбинированных слоговых таблиц, чтение столбиков слогов и слов с наращиванием, расположенных одинаковой частью друг под другом, чтение пар слов, отличающихся одной буквой. Работа в парах: деформированное слово (составление слов из букв разрезной азбуки и слогов, заранее заданных учителем). Творческое задание: чтение текстов, в которых слова в предложении заменены картинкой. Чтение с соотнесением прочитанной части с сюжетной картинкой из серии. Работа в парах: выборочное чтение. Плавное осмысленное чтение слов, предложений (допускается слоговое чтение). Совместная работа: словарная работа по уточнению лексического значения слов и выражений, подбор слов, близких по значению. Учебный диалог: определение темы и главной мысли прочитанного, анализ поступков героев. Ответы на вопросы по содержанию прочитанного или услышанного. Практическая работа: нахождение в тексте слов, словосочетаний и выражений по заданию учителя. Пересказ небольшого текста с помощью вопросов по картинному плану, составление предложений по сюжетной картинке или серии картинок. Воспроизведение стихотворения наизусть.</p>
--	---	--

1	<p>Сказка народная (фольклорная) и литературная (авторская) (30 часов)</p>	<p>Восприятие текста произведений художественной литературы и устного народного творчества. Фольклорная и литературная (авторская) сказка: сходство и различия. Реальность и волшебство в сказке. Событийная сторона сказок: последовательность событий в фольклорной (народной) и литературной (авторской) сказке. Отражение сюжета в иллюстрациях. Герои сказочных произведений. Нравственные ценности и идеи, традиции, быт, культура в русских народных и литературных (авторских) сказках, поступки,</p>	<p>Слушание чтения учителем фольклорных произведений (на примере русских народных сказок: «Кот, петух и лиса», «Кот и лиса», «Жихарка», «Лисичка-сестричка и волк» и литературных (авторских): К. И. Чуковский «Путаница», «Айболит», «Муха-Цокотуха», С. Я. Маршак «Тихая сказка», В. Г. Сутеев «Палочка-выручалочка»). Учебный диалог: обсуждение вопросов — какова тема сказки, кто её герои, что произошло (что происходило) в сказке. Задание на формулирование предложений с использованием вопросительного слова с учётом фактического содержания текста (где? как? когда? почему?). Совместная работа: словарная работа по уточнению лексического значения слов. Тренинг техники чтения: предварительное прочтение слов из текста со стечением согласных и слов сложной слоговой структуры. Практическая работа: нахождение в тексте слова, словосочетания и выражения по заданию учителя. Упражнение в самостоятельном чтении вслух целыми словами с постепенным увеличением скорости чтения (в соответствии с индивидуальными возможностями учащегося). Смысловое чтение народных (фольклорных) и литературных (авторских) сказок. Например,</p>
---	---	---	--

		<p>отражающие нравственные качества (отношение к природе, людям, предметам).</p>	<p>русские народные сказки: «Лиса и рак», «Лисица и тетерев», «Журавль и цапля», «Волк и семеро козлят», «Лиса и заяц», татарская народная сказка «Два лентяя», ингушская народная сказка «Заяц и черепаха», литературные (авторские) сказки: К. Д. Ушинский «Петух и собака», «Лиса и козёл», В. Г. Сутеев «Кораблик», В. В. Бианки «Лис и Мышонок», Е. И. Чарушин «Теремок», А. С. Пушкин «Сказка о царе Салтане...» (отрывок) и др. (не менее 4 произведений по выбору). Работа с текстом произведения: поиск описания героев сказки, характеристика героя с использованием примеров из текста. Воображаемая ситуация: представление, как бы изменилась сказка, если бы её герои были другими. Например, лиса — добрая, а волк — умный. Дифференцированная работа: упражнение в чтении по ролям. Практическая работа: сравнение литературных (авторских) и народных (фольклорных) сказок (сходство и различия тем, героев, событий). Коллективная работа: восстановление Последовательности событий сказки с опорой на иллюстрацию (рисунок). Пересказ (устно) сказки с соблюдением Последовательности событий с опорой на иллюстрации (рисунки) и ключевые слова. Учебный диалог: определение с помощью учителя нравственного содержания прочитанного произведения и ответ на вопрос «Чему учит сказка?», объяснение смысла пословиц, которые встречаются в тексте сказки, отражают её идею или содержание (по наводящим вопросам учителя). Дифференцированная работа: коллективная работа по заполнению таблицы под руководством учителя. Предлагаются карточки с названием сказок. Расположить карточки в нужные окошки таблицы. <p style="text-align: center;">Народные(фольклорные)сказки.</p> </p>
--	--	--	--

2	<p>Произведения о детях и для детей (25 часов)</p>	<p>Понятие «тема произведения» (общее представление): чему посвящено, о чём рассказывает. Главная мысль произведения: его основная идея (чему учит? какие качества воспитывает?). Произведения одной темы, но разных жанров: рассказ, стихотворение, сказка (общее представление на примере произведений К. Д. Ушинского, Л. Н. Толстого, В. Г. Сутеева, Е. А. Пермяка, В. А. Осеевой, А. Л. Барто, Ю. И. Ермолаева, Р. С. Сефа и др.). Характеристика героя произведения, общая оценка поступков. Понимание заголовка произведения, его соотношения с содержанием произведения и его идеей. Осознание нравственно-этических понятий: друг, дружба, забота, труд, взаимопомощь.</p>	<p>Совместная работа: словарная работа по уточнению лексического значения слов. Тренинг техники чтения: предварительное прочтение слов из текста со стечением согласных и слов сложной слоговой структуры. Практическая работа: нахождение по заданию учителя в тексте слова, словосочетаний, предложений. Работа с иносказательными словами, словосочетаниями. Понимание и объяснение скрытого смысла текста. Тренинг осознанного чтения: анализ предложений со сложной грамматической конструкции, отработка умения устанавливать причинно-следственные связи между предложениями и частями текста. Упражнение в чтении вслух разножанровых произведений о детях (использовать слоговое плавное чтение с переходом на чтение словами без пропусков и перестановок букв и слогов). Не менее шести произведений по выбору, например: К. Д. Ушинский «Играющие собаки», «Худо тому, кто добра не делает никому», Л. Н. Толстой «Косточка», В. Г. Сутеев «Чей же грибок?», Е. А. Пермяк «Самое страшное», «Торопливый ножик», В. А. Осеева «Плохо», «Три товарища», А. Л. Барто «Подари, подари...», «Я — лишний», Н. М. Артюхова «Саша-дразнилка», Ю. И. Ермолаев «Лучший друг», Р. С. Сеф «Совет».</p> <p>Беседа по выявлению понимания прочитанного произведения: ответы на вопросы о впечатлении от произведения, определение темы (о детях) и главной мысли произведения, анализ заголовка. Работа с текстом произведения: читать по частям, характеризовать героя, отвечать на вопросы к тексту произведения, подтверждая ответ примерами из текста. Выразительное чтение по ролям диалогов героев. Учебный диалог: обсуждение прочитанного произведения, оценивание поступков героев произведений, осознание нравственно-этического содержания произведения, высказывание и аргументация своего мнения после совместного анализа.</p> <p><i>Составление рассказа о герое по предложенному алгоритму. Упражнение в формулировании предложений с использованием вопросительного слова с учётом фактического содержания текста (где? как? когда? почему?).</i></p>
---	---	---	--

			<p>Задание на восстановление последовательности событий в прочитанных произведениях.</p>
<p>Пересказ (устно) содержания произведения с опорой на вопросы и графические символы или опорные картинки на предложенный план.</p> <p>Работа в парах: сравнение предложенных учителем произведений по указанным критериям и заполнение</p> <p>Коллективная работа: сравнение предложенных учителем произведений по указанным</p>	<p>Фамилия яавтора</p>	<p>Заголово к</p>	<p>Жанр</p>
<p>критериям и заполнение таблицы с использованием визуальной поддержки.</p> <p>Фамилия автора заранее внесена в таблицу учителем.</p> <p>Проверка работы по готовому образцу. Проверка работы по готовому образцу.</p> <p>Работа по группам с книгами о детях: рассматривание, чтение заголовка и автора произведения, нахождение указанного произведения, ориентируясь на содержание (оглавление).</p> <p>Выбор книги для самостоятельного чтения по совету взрослого или с учётом рекомендательного списка.</p> <p><i>Рассказ о прочитанной книге (произведении): составление высказывания о содержании (не менее 2 предложений).</i></p> <p>Выбор книги для самостоятельного чтения по совету взрослого или с учётом рекомендательного списка.</p>			


3	<p>Произведения о родной природе (13 часов)</p>	<p>Восприятие и самостоятельное чтение поэтических произведений о природе (на примере доступных произведений А. С. Пушкина, Ф. И. Тютчева, С. А. Есенина, А. Н. Плещеева, Е. А. Баратынского, И. С. Никитина, Е. Ф. Трутневой, А. Л. Барто, С. Я. Маршака). Тема поэтических произведений: звуки и краски природы, времена года, человек и природа; Родина, природа родного края.</p>	<p>Слушание и чтение поэтических описаний картин природы (пейзажной лирики). Совместная работа: словарная работа по уточнению лексического значения слов, уточнение значений образных сравнений. Тренинг техники чтения: предварительное прочтение слов из текста со стечением согласных и слов сложной слоговой структуры. Практическая работа: нахождение по заданию учителя в тексте слов, словосочетаний, предложений. Беседа по выявлению понимания настроения, переданного автором (радость, грусть, удивление и др.), определение темы стихотворных произведений (3–4 по выбору). Работа с текстом произведения: различение на слух стихотворного и нестихотворного текста, определение особенностей стихотворной речи (ритм, созвучные слова (рифма), <i>нахождение слов и словосочетаний, которые определяют звуковой рисунок текста (например, «слышать» в тексте звуки весны, «журчание воды», «треск и грохот ледохода»</i>). Анализ стихотворного текста, составление интонационного рисунка с опорой на знаки препинания. Выразительное чтение стихотворений с опорой на интонационный рисунок. Сравнение произведений на одну тему разных авторов: А. Н. Майков «Ласточка примчалась...», А. Н. Плещеев. «Весна» (отрывок), «Травка зеленеет...», С. Д. Дрожжин «Пройдёт зима холодная...», С.А. Есенин «Черёмуха», И. З. Суриков «Лето», «Зима», Т. М. Белозёров «Подснежники», С. Я. Маршак «Апрель», И.П.Токмакова «Ручей», «Весна», И. С. Соколов-Микитов «Русский лес».</p>
---	--	---	---

		<p>Особенности стихотворной речи, сравнение с прозаической: рифма, ритм (практическое ознакомление). Настроение, которое рождает поэтическое произведение. Отражение нравственной идеи в произведении: любовь к Родине, природе родного края. Иллюстрация к произведению как отражение эмоционального отклика на произведение. Выразительное чтение поэзии. Роль интонации при выразительном чтении. Интонационный рисунок выразительного чтения: ритм, темп, сила голоса.</p>	<p>Учебный диалог о своих впечатлениях, эстетическом восприятии прослушанных произведений и составление высказывания (не менее 2 предложений). Рассматривание репродукций картин и характеристика совместно с учителем зрительных образов переданных в художественном произведении. Например, И. Э. Грабарь «Март», «Иней. Восход солнца», А. А. Рылов «Цветистый луг», И. И. Шишкин «Рожь», В. Д. Polenov «Золотая осень», И. И. Левитан «Осень» и др. Чтение наизусть стихотворений о родной природе (не менее 2). Выбор книги по теме «Произведения о родной природе» с учётом рекомендованного списка. Работа с книгами: рассматривание, самостоятельное чтение, рассказ ребенка, о чем книга?</p>
--	--	--	---

4	<p>Устное народное творчество — малые фольклорные жанры</p> <p>(6 часов)</p>	<p>Многообразие малых жанров устного народного творчества: потешка, загадка, пословица, их назначение (веселить, потешать, играть, поучать).</p> <p>Особенности разных малых фольклорных жанров. Потешка — игровой народный фольклор. Загадки — средство воспитания живости ума, сообразительности. Пословицы — проявление народной мудрости, средство воспитания понимания жизненных правил.</p>	<p>Совместная работа: словарная работа по уточнению лексического значения слов, уточнение значений образных сравнений.</p> <p>Тренинг техники чтения: предварительное прочтение слов из текста со стечением согласных и слов сложной слоговой структуры.</p> <p>Упражнение в чтении вслух (использовать слоговое плавное чтение с переходом на чтение словами без пропусков и перестановок букв и слогов), соблюдение норм произношения, расстановка ударений при выразительном чтении.</p> <p>Анализ потешек, считалок, загадок: поиск ключевых слов, помогающих охарактеризовать жанр произведения и назвать его (не менее шести произведений).</p> <p>Наблюдение за иносказательным смыслом пословиц с опорой на иллюстрации и объяснение скрытого смысла,</p> <p>Соотнесение пословицы или поговорки с предложенной учителем жизненной ситуацией.</p> <p>Учебный диалог: объяснение смысла пословиц и поговорок на основе читательского и жизненного опыта с помощью учителя.</p> <p>Работа в парах: составление пословиц из двух частей.</p> <p>Игра «Вспомни и назови»: определение жанров прослушанных и прочитанных произведений: потешка, загадка, сказка, рассказ, стихотворение.</p>
5	<p>Произведения о братьях наших меньших (25 часов)</p>	<p>Животные — герои произведений. Цель и назначение произведений о взаимоотношениях человека и животных — воспитание добрых чувств и бережного отношения к животным. Виды текстов: художественный и научно-познавательный, их сравнение. Характеристика героя: описание его внешности, поступки, речь, взаимоотношения</p>	<p>Совместная работа: словарная работа по уточнению лексического значения слов.</p> <p>Тренинг техники чтения: предварительное прочтение слов из текста со стечением согласных и слов сложной слоговой структуры.</p> <p>Практическая работа: выборочное чтение.</p> <p>Слушание произведений о животных. Например, произведения Н. И. Сладкова «Без слов», «На одном бревне», Ю. И. Коваля «Бабочка», Е. И. Чарушина «Про Томку», А. Л. Барто «Страшная птица», «Вам не нужна сорока?».</p> <p>Беседа по выявлению понимания прослушанного произведения, ответы на вопросы о впечатлении от произведения.</p> <p>Самостоятельное чтение произведений о животных, различение прозаического и стихотворного текстов. Понимание прочитанного после самостоятельного чтения вслух и про себя. Например, Е. А. Благилина «Котёнок», «В лесу смешная птица», «Жук, жук, где твой дом?», Э. Ю. Шим «Жук на ниточке»,</p>

		<p>с другими героями произведения. Авторское отношение к герою. Осознание нравственно-этических понятий: любовь и забота о животных.</p>	<p>В. Д. Берестов «Выводок», «Цыплята», С. В. Михалков «Мой щенок», «Трезор», «Зяблик», И. П. Токмакова «Купите собаку», «Разговор синицы и дятла», И. А. Мазнин «Давайте дружить».</p> <p>Учебный диалог по обсуждению прочитанного произведения: определение темы и главной мысли, осознание нравственно-этического содержания произведения (любовь и забота о братьях наших меньших, бережное отношение к природе).</p> <p>Работа с текстом: нахождение в тексте слов, характеризующих героя (внешность, поступки) в произведениях разных авторов (3–4 по выбору). Например, Н. И. Сладков «Лисица и Ёж», М. М. Пришвин «Ёж», Ю. Н. Могутин «Убежал», Б. В. Заходер «Ёжик», Е. И. Чарушин «Томка», «Томка и корова», «Томкины сны».</p> <p>Упражнение на восстановление последовательности событий в произведении: чтение по частям, придумывание заголовка к каждой части, составление плана (под руководством учителя).</p> <p>Пересказ (устно) содержания произведения с соблюдением последовательности событий с опорой на ключевые слова. Работа с текстом произведения: характеристика героев.</p> <p><i>Задание на сравнение художественного и научно-познавательного текстов: сходство и различия, цель создания, формулировка вопросов к фактическому содержанию текста.</i> Например, В. Д. Берестов «Лягушата», В. В. Бианки «Голубые лягушки», М. С. Пляцковский «Цап Царапыч», Г. В. Сапгир «Кошка», загадки о животных.</p> <p>Проектное задание: обращение к справочной литературе для расширения своих знаний и получения дополнительной информации о животных. Составление высказывания (не менее 3 предложений) о своём отношении к животным, природе, сочинение рассказа о любимом питомце (собаке, кошке) с использованием рисунков.</p> <p>Коллективная работа: сравнение предложенных учителем произведений по указанным критериям с использованием визуальной поддержки.</p> <p>Проверка работы по готовому образцу. Теряем и заполнение таблицы с</p>		
			<p>Фамилияавтора</p>	<p>Заголовок</p>	<p>Жанр</p>

			<p>Интерпретация произведения в творческой деятельности: инсценирование отдельных эпизодов, отрывков из произведений о животных.</p> <p>Составление выставки книг по изучаемой теме при организующей помощи учителя.</p>
6	Произведения о маме (8 часов)	<p>Восприятие и самостоятельное чтение разножанровых произведений о маме (на примере доступных произведений Е. А. Благиной, А. Л. Барто, Н. Н. Бромлей, А. В. Митяева, В. Д. Берестова, Э. Э. Мошковской, Г. П. Виеру и др.).</p> <p>Осознание нравственно-этических понятий: чувство любви как привязанность одного человека к другому (матери к ребёнку, детей к матери, близким), проявление любви и заботы о родных людях.</p>	<p>Совместная работа: словарная работа по уточнению лексического значения слов.</p> <p>Тренинг техники чтения: предварительное прочтение слов из текста со стечением согласных и слов сложной слоговой структуры.</p> <p>Первичное чтение учителем или прослушивание аудио записи.</p> <p>Беседа по выявлению понимания прослушанного/прочитанного произведения, ответы на вопросы о впечатлении от произведения, понимание идеи произведения: любовь к своей семье, родным, Родине — самое дорогое и важное чувство в жизни человека.</p> <p>Например, слушание и чтение произведений П. Н. Воронько «Лучше нет родного края», М. Ю. Есеновского «Моя небольшая родина», Н. Н. Бромлей «Какое самое первое слово?», А. В. Митяева «За что я люблю маму», В. Д. Берестова «Любили тебя без особых причин...», Г. П. Виеру «Сколько звёзд на ясном небе!», И. С. Соколова-Микитова «Радуга», С. Я. Маршака «Радуга» (по выбору не менее одного автора).</p> <p>Работа с текстом произведения: поиск и анализ ключевых слов, определяющих главную мысль произведения, объяснение заголовка, поиск значения незнакомого слова с использованием словаря под руководством учителя. Учебный диалог: обсуждение значения выражений «Родина-мать», «Родина любимая — что мать родная», осознание нравственно-этических понятий, обогащение духовно-нравственного опыта учащихся: заботливое отношение к родным в семье, внимание и любовь к ним.</p> <p>Выразительное чтение стихотворений с выделением ключевых слов, с соблюдением норм произношения.</p> <p>Рассказ по предложенному плану о своём родном крае, городе, селе, о своих чувствах к месту.</p> <p>Задания на проверку знания названия страны, в</p>

			<p>которой мы живём, её столицы. Работа в парах: заполнение схемы, проверка и оценка своих результатов с визуальной поддержкой. Предлагаются карточки с названием произведений, из которых дети должны выбрать названия произведений о родной природе.</p>  <p>Чтение наизусть с соблюдением интонационного рисунка произведения (не менее 2 произведения по выбору). Самостоятельное чтение книг, выбранных по теме «О Родине, о семье» с учётом рекомендованного списка, , составление краткого отзыва о прочитанном произведении по образцу.</p>
7	<p>Фольклорные и авторские произведения о чудесах и фантазии (8 часов)</p>	<p>Способность автора произведения замечать чудесное в каждом жизненном проявлении, необычное в обыкновенных явлениях окружающего мира. Сочетание в произведении реалистических событий с необычными, сказочными, фантастическими.</p>	<p>Первичное чтение учителем или прослушивание аудио записи. Тренинг техники чтения: предварительное прочтение слов из текста со стечением согласных и слов сложной слоговой структуры. Упражнение в чтении стихотворных произведений о чудесах и превращении, словесной игре и фантазии (не менее трёх произведений). Например, К. И. Чуковский «Путаница», И. П. Токмакова «Мы играли в хохотушки», И. М. Пивоварова «Кулинаки-пулинаки», «Я палочкой волшебной...», В. В. Лунин «Я видела чудо», Р. С. Сеф «Чудо», Б. В. Заходер «Моя вообразилля», Ю. П. Мориц «Сто фантазий», Ю. Тувим «Чудеса», английские народные песни и небылицы в переводе К. И. Чуковского и С. Я. Маршака. Работа с текстом произведения: выделение ключевых слов, которые определяют необычность, сказочность событий произведения, нахождение созвучных слов (рифм) ,наблюдение за ритмом стихотворного текста, составление интонационного рисунка с опорой на знаки препинания, объяснение значения слова с использованием словаря при необходимости с помощью учителя. Беседа на тему «О каком чуде ты мечтаешь», передача своих впечатлений от прочитанного произведения в высказывании (не менее 2 предложений) или в рисунке. Задание на сравнение произведений на одну тему разных авторов: прозаическое или</p>

			стихотворное, жанр (рассказ, стихотворение, сказка, загадка, скороговорка, потешка). Выразительное чтение стихотворений с опорой на интонационный рисунок. Задание на развитие творческого воображения: узнай зрительные образы, представленные в воображаемой ситуации (например, задание «Кто живёт в кляксах?», «Каких животных ты видишь в проплывающих облаках?»). Дифференцированная работа: определение фрагмента для устного словесного рисования, выделение слов, словосочетаний, отражающих содержание этого фрагмента.
8	Библиография культуры (работа с детской книгой) (1 час)	Представление о том, что книга — источник необходимых знаний. Обложка, оглавление, иллюстрации — элементы ориентировки в книге. Умение использовать тематический каталог при выборе книг в библиотеке.	Экскурсия в библиотеку, нахождение книги по определённой теме Участие в беседе: обсуждение важности чтения для развития и обучения, использование изученных понятий в диалоге. <i>Поиск</i> <i>необходимой информации в словарях и справочниках об авторах изученных произведений.</i> Рассказ о своих любимых книгах по предложенному алгоритму. Рекомендации по летнему чтению, <i>оформление дневника читателя.</i>
Резерв: 12 часов			

2 КЛАСС (136 часов)

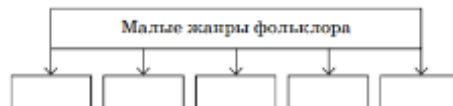
Тематическое планирование рассчитано на изучение предмета «Литературное чтение» в течение 34 недель (4 ч в неделю).

№	Тема, раздел курса	Программное содержание	Методы и формы организации обучения. Характеристика деятельности обучающихся
1	О нашей Родине (6 часов)	Круг чтения: произведения о Родине (на примере стихотворений И. С. Никитина, Ф. П. Савинова, А. А. Прокофьева, Н. М. Рубцова). Патриотическое звучание произведений о родном крае и природе. Отражение в произведениях нравственно-этических	Учебный диалог: определение учебной задачи изучения произведений данного раздела. Совместная работа: словарная работа по уточнению лексического значения слов. Тренинг техники чтения: предварительное прочтение слов из текста со стечением согласных и слов сложной слоговой структуры. Слушание и понимание стихотворных произведений, оценка своей эмоциональной реакции на прослушанное произведение, определение темы (не менее 3 стихотворений). Например, стихотворения И. С. Никитина «Русь», Ф. П. Савинова «Родина», А. А. Прокофьева «Родина», Н. М. Рубцова «Россия Русь — куда я ни взгляну...», З. Н.

		<p>понятий: любовь к Родине, родному краю, Отечеству. Анализ заголовка, соотнесение его с главной мыслью и идеей произведения. Иллюстрация к произведению как отражение эмоционального отклика на произведение. Отражение темы Родины в изобразительном искусстве (пейзажи И. И. Левитана, И. И. Шишкина, В. Д. Поленова и др.).</p>	<p>Александровой «Родина». Участие в учебном диалоге: выделение и обсуждение главной мысли произведения — любовь к Родине неотделима от любви к родной земле и её природе. Работа с текстом произведения: читать отдельные строфы, задание на поисковое чтение: ответы на вопросы. Например: в чём раскрывается истинная красота родной земли? Беседа на тему «Родина бывает разная, но у всех она одна... (З. Н. Александрова)», составление своего высказывания по содержанию произведения по предложенному алгоритму (не менее 3-4 предложений). Чтение вслух прозаических произведений по изучаемой теме. Например, С. Т. Романовский «Русь», К. Г. Паустовский «Мещёрская сторона» (отрывки) и др. Распознавание прозаического и стихотворного произведений, сравнение произведений разных авторов на одну тему, заполнение таблицы, проверка результатов своей работы. (Автор произведения представлен в таблице, остальные колонки таблицы заполняются с помощью слов для справок).</p>						
			<table border="1"> <thead> <tr> <th data-bbox="860 1140 1086 1211">Автор</th> <th data-bbox="1086 1140 1331 1211">Заголовок</th> <th data-bbox="1331 1140 1541 1211">Жанр</th> </tr> </thead> <tbody> <tr> <td data-bbox="860 1211 1086 1220"></td> <td data-bbox="1086 1211 1331 1220"></td> <td data-bbox="1331 1211 1541 1220"></td> </tr> </tbody> </table>	Автор	Заголовок	Жанр			
Автор	Заголовок	Жанр							
			<p>Задания на поисковое выборочное чтение: например, объяснение понятий «Родина», «Русь», «Отечество» с подтверждением своего ответа примерами из текста, нахождение значения слов в словаре (Русь, Родина, родные, род, Отечество). Выразительное чтение наизусть стихотворений о Родине (одно по выбору). Составление устного рассказа по репродукциям картин художников (И. И. Левитан, И. И. Шишкин, В. Д. Поленов и др.) после совместного анализа. Представление выставки книг, прочитанных летом, рассказ «Любимая книга» по предложенному образцу.</p>						
2	<p>Фольклор (устное народное творчество) (16 часов)</p>	<p>Произведения малых жанров фольклора (потешки, считалки, пословицы и поговорки, скороговорки, небылицы, загадки). Шуточные фольклорные произведения — скороговорки, небылицы.</p>	<p>Совместная работа: словарная работа по уточнению лексического значения слов. Тренинг техники чтения: предварительное прочтение слов из текста со стечением согласных и слов сложной слоговой структуры. Объяснение иносказательного смысла пословиц и поговорок, соотнесение смысла пословицы и поговорок с поступками героев знакомых литературных произведений. Работа в группах: объяснение смысла пословиц и поговорок на основе жизненного опыта.</p>						

Особенности скороговорок, их роль в речи.
Игра со словом, «перевёртыш событий» как основа построения небылиц.
Ритм и счёт — основные средства выразительности и построения считалки.
Народные песни, их особенности. Загадка как жанр фольклора, тематические группы загадок. Сказка — выражение народной мудрости, нравственная идея фольклорных сказок.
Особенности сказок разного вида (о животных, бытовые, волшебные).
Особенности сказок о животных: сказки народов России.
Бытовая сказка: герои, место действия, особенности построения и языка.
Диалог в сказке.
Понятие о волшебной сказке (общее представление): наличие присказки, постоянные эпитеты, волшебные герои.
Фольклорные произведения народов России: отражение в сказках народного быта и культуры.

Чтение пословиц. Объяснение их смысла.
Распределение на группы: пословицы о Родине, о трудолюбии, о человеке.
Работа со схемой «Малые жанры фольклора»: заполнение, подбор примеров используя слова для справок (на материале изученного в 1 классе).



Участие в учебном диалоге: обсуждение значения пословицы, пословица как главная мысль произведения.
Упражнение в чтении вслух целыми словами малых жанров фольклора: потешек, считалок, скороговорок, небылиц, загадок (по выбору).
Групповая работа: чтение скороговорок с увеличением темпа, проведение конкурса «Лучший чтец скороговорок».
Понимание и объяснение юмора в литературных произведениях с помощью учителя.
Работа с текстом: анализ юмористических событий в небылицах, нахождение созвучных (рифмованных) слов.
Дидактическая игра: «Бывает - не бывает» (определение реальных или вымышленных событий).
Упражнение в чтении народных песен с учётом их назначения (колыбельные — спокойно, медленно, чтобы убаюкать, хороводные — весело, радостно для передачи состояний разных явлений природы), выделение ключевых слов.
Работа с текстом считалок. Разучивание считалок.
Разыгрывание потешки (например, с перчаточными куклами).
Работа с текстом загадок, выделение признаков в тексте загадки, указывающих на предполагаемый предмет.
Чтение и отгадывание загадок и объединение их по темам.
Упражнение на распознавание отдельных малых жанров фольклора (потешка, пословица, загадка, считалка, небылица).
Чтение молча (про себя) небольших по объёму сказок о животных: «Петушок и бобовое зёрнышко», «Журавль и цапля», «Лиса и журавль», «Заячья избушка», «Зимовье зверей», «Лисичка-сестричка и серый волк» (1—2

			<p>произведения по выбору).</p> <p>Контроль восприятия произведения, прочитанного про себя: ответы на вопросы по фактическому содержанию текста.</p> <p>Сравнение сказок о животных, народов России: тема, основная идея, герои.</p> <p>Слушание сказок, различение бытовой и волшебной сказки, характеристика особенностей каждой на примере сказок:</p> <p>«Каша из топора», «У страха глаза велики», «Снегурочка», «Сестрица Алёнушка и братец Иванушка», «Не плюй в колодец — пригодится воды напиться», «Гуси-лебеди» (по выбору).</p> <p>Анализ структуры сказки: выделение присказки, нахождение завязки, зачин, концовка, повторы. Актуализация понятий диалог, монолог.</p> <p>Сравнение героев бытовых и волшебных сказок, нахождение и выразительное чтение диалогов, монологов.</p> <p>Работа с текстом сказок: первичная проверка понимания текста (ответы на вопросы), определение последовательности событий, выделение опорных слов, составление плана произведения (номинативный).</p> <p>Пересказ (устно) текста произведения подробно (с учётом всех сюжетных линий) с опорой на предложенный план.</p> <p>Творческое рассказывание: пересказ по началу и концу с добавлением пропущенных звеньев сюжета.</p> <p>Задание на поисковое выборочное чтение: нахождение в тексте сказки национальных особенностей (например, имя героя, название жилища, предметов одежды и т. д.). Например, «Хитрая лиса» (корякская народная сказка), «Три сестры» (татарская народная сказка), «Мышь и воробей» (удмуртская народная сказка), «Айога» (нанайская народная сказка), «Четыре ленивца» (мордовская народная сказка). Учебный диалог: обсуждение нравственно-этических понятий (о труде, дружбе, добре, семье) в фольклорных произведениях.</p> <p>Проектное задание: составление сценария народной сказки, освоение ролей для инсценирования, представление отдельных эпизодов (драматизация).</p>
--	--	--	--

<p>Звуки и краски родной природы в разные времена года (осень) (8 часов)</p>	<p>Тема природы в разные времена года (осень) в произведениях литературы. Формирование эстетического восприятия явлений природы (звуки, краски осени). Использование средств выразительности при описании природы: сравнение и эпитет. Настроение, которое создаёт пейзажная лирика (об осени). Иллюстрация к произведению как отражение эмоционального отклика на произведение. Отражение темы «Осенняя природа» в картинах художников (пейзаж): И. И. Левитана, В. Д. Поленова, А. И. Куинджи, И. И. Шишкина и др. и музыкальных произведениях композиторов.</p>	<p>Совместная работа: словарная работа по уточнению лексического значения слов. Тренинг техники чтения: предварительное прочтение слов из текста со стечением согласных и слов сложной слоговой структуры. Учебный диалог: знакомство с новым разделом, определение учебной задачи, обсуждение вопросов «О чём ты узнаешь?», «Чему ты будешь учиться?». Слушание стихотворных произведений: А. С. Пушкин «Уж небо осенью дышало...», Ф. И. Тютчев «Есть в осени первоначальной...», А. Н. Плещеев «Осень», К. Д. Бальмонт «Осень», В. Я. Брюсов «Сухие листья, сухие листья...», А. К. Толстой «Осень. Обсыпается весь наш бедный сад...», Е. Ф. Трутнева «Осень», В. Ю. Голяховский «Листопад», И. П. Токмакова «Опустел скворечник» (по выбору не менее пяти авторов), выражение своего отношения к пейзажной лирике. Обсуждение прослушанного произведения: ответ на вопрос «Какое настроение вызывает произведение? Почему? С чем сравнивает поэт осенний лес?». Работа с текстом произведения: упражнение в нахождении сравнений и эпитетов, выделение в тексте слов, использованных в прямом и переносном значении, наблюдение за рифмой и ритмом стихотворения, объяснение образных слов и выражений, поиск значения слова по словарю при руководящем контроле взрослого. Выразительное чтение с интонационным выделением знаков препинания, с соблюдением орфоэпических и пунктуационных норм. Чтение про себя небольших по объёму прозаических произведений об осени, доступных для восприятия младшими школьниками. Например, С. Т. Аксаков «Осень, глубокая осень!», Н. И. Сладков «Сентябрь», «Осень на пороге», М. М. Пришвин «Утро», Г. А. Скребицкий «Четыре художника. Осень». Контроль восприятия произведения,</p>
---	--	--

			<p>прочитанного про себя: определение формы (прозаическое или стихотворное), ответы на вопросы по фактическому содержанию текста. <i>Упражнение на сравнение произведений писателей на одну тему, определение понравившегося, объяснение своего выбора.</i> Дифференцированное задание: выборочный пересказ (устно) отдельного эпизода.</p> <p>Чтение наизусть стихотворения об осенней природе (1—2 по выбору).</p> <p>Рассматривание репродукций картин художников (например, В. Д. Поленов «Осень в Абрамцево», И. И. Левитан «Золотая осень»), составление устного рассказа-описания по репродукциям картин художников и/или на основе личного опыта с использованием средств выразительности: сравнений, эпитетов после совместного анализа.</p> <p>Выбор книги для самостоятельного чтения с учётом рекомендательного списка произведений об осени.</p>
4	О детях и дружбе (12 часов)	<p>Тема дружбы в художественном произведении (расширение круга чтения: произведения С. А. Баруздина, Н. Н. Носова, В. А. Осеевой, А. Гайдара, В. В. Лунина и др.).</p> <p>Отражение в произведениях нравственно-этических понятий: дружба, терпение, уважение, помощь друг другу.</p> <p>Главная мысль произведения. Герой произведения (введение понятия «главный герой»), его характеристика (портрет), оценка поступков.</p>	<p>Учебный диалог: знакомство с новым разделом, определение учебной задачи, обсуждение вопросов: «О чём ты узнаешь?», «Чему ты будешь учиться?».</p> <p>Совместная работа: словарная работа по уточнению лексического значения слов.</p> <p>Тренинг техники чтения: предварительное прочтение слов из текста со стечением согласных и слов сложной слоговой структуры.</p> <p>Чтение целыми словами (допустимо послоговое чтение слов сложной слоговой структуры) без пропусков и перестановок, постепенно переходя от чтения вслух к чтению про себя произведений о детях: А. Л. Барто «Катя», Ю. И. Ермолаев «Два пирожных», С. А. Баруздин «Как Алёшке учиться надоело», Е. А. Пермяк «Смородинка», «Две пословицы», Н. Н. Носов «Заплатка», «На горке», В. В. Лунин «Я и Вовка», В. А. Осеева «Синие листья», «Волшебное слово», «Просто старушка», А. Гайдар «Совесь», М. С. Пляцковский «Настоящий друг» (по выбору, не менее 4 произведений).</p> <p>Учебный диалог: определение темы и главной мысли произведения, соотнесение главной мысли с пословицей, подбор из предложенных пословиц к тексту.</p> <p>Работа с текстом произведения (изучающее и поисковое выборочное чтение): ответы на вопросы, характеристика героя, установление</p>
№	Тема, разделкурс	Программноесодержание	Методы и формы организации обучения. Характеристикадеятельностиобучающихся

	а								
			<p>взаимосвязи между характером героя и его поступками, нахождение описания героя, оценка его поступков (с опорой на текст). Упражнение на сравнение героев одного произведения по предложенному алгоритму. Обсуждение авторской позиции, выражение своего отношения к героям с подтверждением примерами из текста. Работа в парах: определение последовательности Событий в произведении, составление вопросного плана текста с выделением эпизодов, обсуждение результатов деятельности. Совместная работа: деление текста на части с применением серии сюжетных картинок, формулирование заголовков выделенных частей, составление картинного и словесного планов. Подробный пересказ (устно) содержания произведения. Упражнение в умении формулировать вопрос по фактическому содержанию прочитанного произведения. Коллективная работа: сравнение предложенных текстов художественных произведений (распознавание жанров из предложенных вариантов), совместное заполнение таблицы.</p> <table border="1" data-bbox="836 1173 1497 1272"> <thead> <tr> <th data-bbox="836 1173 1066 1227">Автор</th> <th data-bbox="1066 1173 1310 1227">Заголовок</th> <th data-bbox="1310 1173 1497 1227">Ж</th> </tr> </thead> <tbody> <tr> <td data-bbox="836 1227 1066 1272"></td> <td data-bbox="1066 1227 1310 1272"></td> <td data-bbox="1310 1227 1497 1272"></td> </tr> </tbody> </table> <p>Дифференцированная работа: пересказ (устно) текста произведения <i>от третьего лица</i>. Проверочная работа: демонстрация начитанности и сформированности специальных читательских умений: соотнесение фамилий авторов с заголовками произведений, определение тем указанных произведений, различение жанров произведения, нахождение ошибки в предложенной последовательности событий одного из произведений и другие задания. Составление выставки книг писателей на тему о детях, о дружбе. Рассказ о главном герое прочитанного произведения по предложенному алгоритму.</p>	Автор	Заголовок	Ж			
Автор	Заголовок	Ж							
№	Тема, разделкурс	Программноесодержание	Методы и формы организации обучения. Характеристика деятельности обучающихся						

5	Мир сказок (12 часов)	<p>Расширение представлений о фольклорной (народной) и литературной (авторской) сказке: «бродячие» сюжеты. Определение фольклорной основы авторских сказок. Характеристика авторской сказки: герои, особенности построения и языка. Сходство тем и сюжетов сказок разных народов. Тема дружбы в произведениях зарубежных авторов. Составление плана произведения: части текста, их главные темы. Иллюстрации, их значение в раскрытии содержания произведения.</p>	<p>Учебный диалог: знакомство с новым разделом, определение учебной задачи, обсуждение вопросов: «О чём ты узнаешь?», «Чему ты будешь учиться?».</p> <p>Совместная работа: словарная работа по уточнению лексического значения слов.</p> <p>Тренинг техники чтения: предварительное прочтение слов из текста со стечением согласных и слов сложной слоговой структуры.</p> <p>Тренинг осознанного чтения: анализ предложений сложной грамматической конструкции.</p> <p>Упражнение в чтении целыми словами (допустимо послоговое чтение слов сложной слоговой структуры) без пропусков и перестановок с постепенным переходом от чтения вслух к чтению про себя фольклорных и литературных сказок. Например, русская народная сказка «Золотая рыбка» и произведение А. С. Пушкина «Сказка о рыбаке и рыбке», русская народная сказка «У страха глаза велики» и произведение братьев Гримм «Маленькие человечки», русская народная сказка «Снегурочка» и произведение В. И. Даля «Девочка Снегурочка» (по выбору, не менее 4 произведений).</p> <p>Задание на сравнение после совместного анализа фольклорной и литературной (авторской) сказки:</p> <p>нахождение признаков народной сказки, используемых в авторском произведении сказочного жанра.</p> <p>Учебный диалог: обсуждение ответов на вопросы учебника, приведение примеров из текста, установление сходств тем, героев, сюжетов, ознакомление с понятием «бродячий сюжет» (без предъявления термина).</p> <p>Выполнение заданий при работе с текстом (изучающее и поисковое выборочное чтение): определение главной мысли сказки, соотнесение её с пословицей, характеристика героя, установление взаимосвязи между характером героя и его поступками, описание характера героя, нахождение портрета героя.</p> <p>Работа с текстом произведения после совместного анализа: определение последовательности событий в произведении, конструирование (моделирование) плана произведения: деление текста на смысловые части, определение эпизодов, выделение опорных слов для каждой части плана,</p>
№	Тема, раздел курса	Программное содержание	Методы и формы организации обучения. Характеристика деятельности обучающихся

			<p>озаглавливание части (формулировать вопрос или назывное предложение по каждой части текста).</p> <p>Упражнение на формулирование вопросов по фактическому содержанию прочитанного произведения.</p> <p>Пересказ (устно) содержания сказки выборочно. Упражнение на узнавание по иллюстрациям названия сказок.</p> <p><i>Работа в группах: выбор сказки, определение эпизода, распределение ролей, инсценирование отдельных частей произведения.</i></p> <p>Работа с книгами по теме «Сказки»: выбирать, называть, представлять по образцу книги с народными и авторскими сказками. Чтение книг с авторскими сказками: работа с предисловием, аннотацией, оглавлением, составление выставки книг по изучаемой теме. Работа со схемой: распознавание сказок (фольклорные и авторские), приведение примеров.</p> <div data-bbox="831 958 1525 1144" style="border: 1px solid black; padding: 5px; margin: 10px auto; width: fit-content;"> <pre> graph TD A[Сказки] --> B[Фольклорные (народные)] A --> C[Литературные (авторские)] B --> D[Волшебные] B --> E[Бытовые] B --> F[О животных] </pre> </div> <p><i>Поиск информации: получение дополнительной информации об авторах литературных сказок, представление своего сообщения в классе.</i></p>
6	<p>Звуки и краски родной природы в разные времена года (зима) (12 часов)</p>	<p>Тема природы в разные времена года (зима) в произведениях литературы. Формирование эстетического восприятия явлений природы (звуки, краски зимы). Использование средств выразительности при описании природы: сравнение и эпитет. Настроение, которое создаёт пейзажная лирика (о зиме). Иллюстрация к произведению как отражение</p>	<p>Учебный диалог: знакомство с новым разделом, определение учебной задачи, обсуждение вопросов: «О чём ты узнаешь?», «Чему ты будешь учиться?».</p> <p>Совместная работа: словарная работа по уточнению лексического значения слов.</p> <p>Тренинг техники чтения: предварительное прочтение слов из текста со стечением согласных и слов сложной слоговой структуры. Слушание стихотворных произведений о зимней природе:</p> <p>А. С. Пушкин «Вот север, тучи нагоняя...», «Зима! Крестьянин, торжествуя...», С. А. Есенин «Поёт зима — аукает...», Ф. И. Тютчев «Чародейкою Зимойю...», И. З. Суриков «Первый снег», И. А. Бунин «Зимним холодом пахнуло...», А. А. Прокофьев «Как на горке, на горе...», З. Н. Александрова «Снежок», (по выбору 2—3 произведения), обсуждение эмоционального</p>

		<p>эмоционального отклика на произведение. Отражение темы «Природазимой» в картинах художников (пейзаж): И. И. Левитана, В. Д. Поленова, А. И. Куинджи, И. И. Шишкина и музыкальных произведениях композиторов.</p>	<p>состояния при восприятии описанных картин природы. Чтение про себя небольших по объёму прозаических произведений о зиме, доступных для восприятия младшими школьниками. Например, С. А. Иванов «Каким бывает снег», И. С. Соколов-Микитов «Зима в лесу», «Узоры на снегу», М. М. Пришвин «Деревья в лесу». Контроль восприятия произведения, прочитанного про себя: ответы на вопросы по фактическому содержанию текста. Работа с текстом произведения: сравнение описаний зимней природы в стихотворных и повествовательных текстах, объяснение образных слов и выражений, работа со словарём: поиск значения незнакомых слов, нахождение в тексте сравнений и эпитетов, приведение примеров использования слов в прямом и переносном значении, определение особенностей стихотворного произведения (ритм, рифма). Чтение наизусть с интонационным выделением знаков препинания, с соблюдением орфоэпических и пунктуационных норм стихотворения о зимней природе (1—2 по выбору). Чтение произведений новогодней тематики (например, С. В. Михалков «Новогодняя быль», «Событие», А. Гайдар «Чук и Гек» (отрывок), С. Я. Маршак «Декабрь», Е. А. Пермяк «Волшебные краски»), сравнение произведений писателей на одну тему, выбор понравившегося, объяснение своего выбора. Рассмотрение репродукций картин художников (И. И. Шишкин, А. М. Васнецов, И. Грабарь и др.), составление рассказа-описания на тему «Какие картины зимней природы мне нравятся?».</p>
--	--	---	---

7	О братьях наших меньших (18 часов)	<p>Жанровое многообразие произведений о животных (песни, загадки, сказки, басни, рассказы, стихотворения). Дружба людей и животных — тема литературы (произведения Е. И. Чарушина, В. В. Бианки, В. В. Чаплиной, С. В.</p>	<p>Учебный диалог: знакомство с новым разделом, определение учебной задачи, обсуждение вопросов: «О чём ты узнаешь?», «Чему ты будешь учиться?». Совместная работа: словарная работа по уточнению лексического значения слов. Тренинг техники чтения: предварительное Прочтение слов из текста со стечением согласных и слов сложной слоговой структуры. Слушание художественных произведений о животных и оценка своего эмоционального состояния при восприятии произведения. Например, русская народная песня «Коровушка», стихотворения Н. М. Рубцова</p>
---	---	--	--


		<p>Михалкова, Б. С. Житкова, С. В. Образцова, М. М. Пришвина и др.). Отражение образов животных в фольклоре (русские народные песни, загадки, сказки). Герои стихотворных и прозаических произведений о животных. Описание животных в художественном и научно-познавательном тексте. Приёмы раскрытия автором отношений людей и животных. Нравственно-этические понятия: отношение человека к животным (любовь и забота). Особенности басни как жанра литературы, прозаические и стихотворные басни (на примере произведений И. А. Крылова, Л. Н. Толстого). Мораль басни как нравственный урок (поучение). Знакомство с художниками-иллюстраторами, анималистами (без использования термина): Е. И. Чарушин, В. В. Бианки.</p>	<p>«Про зайца», Саши Чёрного «Жеребёнок», Р. С. Сефа «Птенцы», В. Д. Берестова «Кошкин щенок», «С фотоаппаратом», «Прощание с другом», С. В. Михалкова «Мой щенок», А. Л. Барто «Думают ли звери?», «Он был совсем один», И. М. Пивоваровой «Жила-была собака» и др. Учебный диалог: обсуждение прослушанного произведения, ответ на вопрос: «Какова главная мысль произведения? Как автор описывает отношения людей и животных?», осознание идеи произведения о животных: забота о животных требует ответственности, человек должен с заботой относиться к природе. Упражнение в чтении целыми словами без пропусков и перестановок, с постепенным переходом от чтения вслух к чтению про себя произведений о животных: русская народная сказка «Белые пёрышки», К. Д. Ушинский «Васька», «Лиса Патрикеевна», В. В. Бианки «Ёж-спаситель», «Хитрый лис и умная уточка», Е. И. Чарушин «Страшный рассказ», В. В. Вересаев «Братишка», В. А. Осеева «Почему», В. В. Чаплина «Нюрка», М. М. Пришвин «Журка», «Ребята и утята», Б. С. Житков «Галка», «Храбрый утёнок», С. В. Образцов «Дружок», Г. Я. Снегирёв «Отважный пингвиненок» (по выбору, не менее пяти авторов). Работа с текстом произведения: определение темы и главной мысли произведения, ответы на вопросы, использование поискового выборочного вида чтения, нахождение портрета героя, средств изображения героев и выражения их чувств, объяснение отношения автора к героям, поступкам. Дифференцированное задание: прогнозирование развитие событий по названию произведения. Предположение о дальнейшем развитии событий после прочтения какого-то эпизода. Коллективная работа: деление текста на части и озаглавливание частей, составление плана из выделенных частей. Запись плана. Задание на сравнение описания героя-животного в художественном и научно-познавательном тексте: сходство и различия, определение цели сообщения. Работа в парах: зададим друг другу вопросы по прослушанному (прочитанному) тексту. Работа с текстом произведения: определение последовательности событий в произведении. Пересказ (устно) текста произведения от лица героя. Знакомство с новым литературным жанром,</p>
--	--	---	---

		<p>чтение вслух басен И. А. Крылова, Л. Н. Толстого (произведения по выбору), сравнение формы: прозаическая или стихотворная. Учебный диалог: обсуждение героев, сюжета басни, нахождение морали (поучения) совместно с учителем. Задания на распознавание отдельных жанров художественной литературы (рассказы, басни, стихотворения, литературные сказки), сравнение произведений писателей на одну тему: называть понравившееся, объяснять свой выбор (составление высказывания из не менее 3 предложений). Работа в группе: разыгрывание небольших диалогов с выражением настроения героев. Создание небольших историй с героями прочитанных произведений (воображаемая ситуация). Проверочная работа: демонстрация начитанности и сформированности специальных читательских умений: выполнение проверочных заданий, проверка и оценка своей работы на основе сверки с правильными ответами. Составление выставки книг писателей на тему о животных, рассказ о своей любимой книге по предложенному алгоритму. Творческая работа: составление рассказа с героем-животным по аналогии. Например, история о лисе, ёжике.</p>
		<p><i>Поиск в справочной литературе дополнительной информации о художниках-иллюстраторах: В. И. Чарушине, В. В. Бианки.</i> Проектное задание: выполнение коллективной работы «Книжка-самоделка „Животные — герои произведений“», представление его в классе.</p>

8	<p>Звуки и краски родной природы в разные времена года (весна, лето) (18 часов)</p>	<p>Тема природы в разные времена года (весна, лето) в произведениях литературы. Формирование эстетического восприятия явлений природы (звуки, краски весны, лета). Использование средств выразительности при описании природы: сравнение и эпитет. Настроение, которое создаёт пейзажная лирика (о весне и лете). Иллюстрация к произведению как отражение эмоционального отклика на произведение. Отражение тем «Весенняя природа», «Летняя природа» в картинах художников (пейзаж): И. И. Левитана, В. Д. Поленова, А. И. Куинджи, И. И. Шишкина и музыкальных произведениях композиторов.</p>	<p>Учебный диалог: знакомство с новым разделом, определение учебной задачи, обсуждение вопросов: «О чём ты узнаешь?», «Чему ты будешь учиться?».</p> <p>Совместная работа: словарная работа по уточнению лексического значения слов.</p> <p>Тренинг техники чтения: предварительное прочтение слов из текста со стечением согласных и слов сложной слоговой структуры. Слушание стихотворных произведений: А. С. Пушкин «Гонимы вешними лучами...», В. А. Жуковский «Жаворонок», «Приход весны», А. Н. Плещеев «Весна», Ф. И. Тютчев «Зима недаром злится...», А. А. Фет «Уж верба вся пушистая...», С. Я. Маршак «Весенняя песенка», А. Л. Барто «Апрель» (по выбору 2—3 произведения), выражение своего отношения к пейзажной лирике.</p> <p>Обсуждение прослушанного произведения: ответ на вопрос «Какое настроение вызывает произведение? Почему? Каковы звуки весеннего леса?».</p> <p>Работа с текстом произведения: различение прозаического и стихотворного произведений, упражнение в нахождении сравнений и эпитетов, выделение в тексте слов, использованных в прямом и переносном значении, наблюдение за рифмой и ритмом стихотворения, нахождение образных слов и выражений, работа со словарём.</p> <p>Выразительное чтение отрывка произведения с интонационным выделением знаков препинания, с соблюдением орфоэпических и пунктуационных норм.</p> <p>Чтение про себя небольших по объёму прозаических</p>
---	--	--	---

			<p>произведений о весне, доступных для восприятия младшими школьниками. Например, А. П. Чехов «Весной», Г. А. Скребицкий «Четыре художника. Весна», Н. И. Сладков «Апрельские шутки», И. С. Соколов-Микитов «Весна», контроль восприятия произведения, прочитанного про себя: ответы на вопросы по фактическому содержанию текста, выборочное чтение вслух предложений или частей по заданию учителя.</p> <p>Дифференцированное задание: выборочный пересказ (устно) отдельного эпизода.</p> <p>Сравнение произведений писателей на одну тему, определение понравившегося, объяснение своего выбора.</p> <p>Чтение наизусть стихотворения о весенней (летней) природе (1—2 по выбору).</p> <p>Рассматривание репродукций картин художников А. И. Куинджи, И. И. Левитана и др., составление устного рассказа-описания по репродукциям картин художников после совместного анализа.</p> <p>Выбор книги для самостоятельного чтения с учётом рекомендательного списка произведений о весенней природе.</p>
9	О наших близких, о семье (13 часов)	<p>Тема семьи, детства, взаимоотношений взрослых и детей в творчестве писателей и фольклорных произведениях.</p> <p>Отражение нравственных семейных ценностей в произведениях о семье: любовь и сопереживание, уважение и внимание к старшему поколению, радость общения и защищённость в семье.</p> <p>Международный женский день, День Победы — тема художественных произведений.</p>	<p>Учебный диалог: знакомство с новым разделом, определение учебной задачи, обсуждение вопросов: «О чём ты узнаешь?», «Чему ты будешь учиться?».</p> <p>Совместная работа: словарная работа по уточнению лексического значения слов.</p> <p>Тренинг техники чтения: предварительное прочтение слов из текста со стечением согласных и слов сложной слоговой структуры. Устанавливать логические связи в произведениях. Прогнозировать развитие событий по названию произведения, предположение о дальнейшем развитии событий после прочтения какого-то эпизода.</p> <p>Работа с иносказательными словами, словосочетаниями.</p> <p>Понимание и объяснение скрытого смысла, заключённого в произведении.</p> <p>Чтение целыми словами (допускается послоговое чтение слов сложной слоговой структуры) без пропусков и перестановок, постепенно переходя от чтения вслух к чтению</p>

			<p>про себя произведений о детях: Л. Н. Толстой «Отец и сыновья», «Лучше всех», В. А. Осеева «Сыновья», В. В. Орлов «Я и мы», Ю. А. Яковлев «Мама», татарская народная сказка «Три дочери», А. Л. Барто «Зажигают фонари», Л. Ф. Воронкова «Катин подарок», Ю. И. Коринец «Март» (по выбору).</p> <p>Работа с текстом произведения: определение темы и главной мысли произведения, соотнесение главной мысли с пословицей, ответы на вопросы, используя изучающее и поисковое выборочное чтение.</p> <p>Характеристика героя: установление взаимосвязи между характером героя и его поступками, поиск описания героя, оценка его поступков, нахождение в тексте средств изображения героев и выражения их чувств, сравнение героев одного произведения по предложенному алгоритму.</p> <p><i>Чтение народных колыбельных песен и авторских произведений, их сравнение. Например, М. Ю. Лермонтов «Спи, младенец мой прекрасный...», А. Н. Плещеев «В бурю»: схожесть и различие тем, языка.</i></p> <p>Работа в парах: определение последовательности событий в произведении, составление вопросного плана текста с выделением эпизодов, обсуждение результатов деятельности.</p> <p>Подробный пересказ (устно) содержания произведения по предварительно составленному плану.</p> <p>Упражнение в умении формулировать вопрос по фактическому содержанию прочитанного произведения.</p> <p>Работа с таблицей: сравнение текстов художественных произведений (распознавание жанров) и заполнение таблицы из предложенных вариантов.</p> <table border="1" data-bbox="815 1765 1508 1861"> <thead> <tr> <th data-bbox="815 1765 1102 1816">Автор</th> <th data-bbox="1102 1765 1334 1816">Заголовок</th> <th data-bbox="1334 1765 1508 1816">Жа</th> </tr> </thead> <tbody> <tr> <td data-bbox="815 1816 1102 1861"></td> <td data-bbox="1102 1816 1334 1861"></td> <td data-bbox="1334 1816 1508 1861"></td> </tr> </tbody> </table> <p>Слушание и чтение произведений о Великой Отечественной войне: С. В. Михалков «Быль для детей», С. А. Баруздин «Салют», С. А. Васильев «Белая берёза», Л. А. Кассиль «Сестра», Б. А. Лавренёв «Большое сердце», выражение своего</p>	Автор	Заголовок	Жа			
Автор	Заголовок	Жа							

			<p>отношения к героям с подтверждением примерами из текста.</p> <p>Составление выставки книг писателей на тему о детях, о дружбе, рассказ о героях прочитанных произведений по предложенному алгоритму.</p> <p>Дифференцированная работа: подготовка сообщения о своих родных — участниках Великой Отечественной войны.</p>
10	Зарубежная литература (11 часов)	<p>Литературная (авторская) сказка: зарубежные писатели-сказочники (Ш. Перро, братья Гримм, Х.-К. Андерсен).</p> <p>Характеристика авторской сказки: герои, особенности построения и языка. Сходство тем и сюжетов сказок разных народов. Тема дружбы в произведениях зарубежных авторов.</p> <p>Составление плана художественного произведения: части текста, их главные темы. Иллюстрации, их значение в раскрытии содержания произведения.</p>	<p>Учебный диалог: знакомство с новым разделом, определение учебной задачи, обсуждение вопросов: «О чём ты узнаешь?», «Чему ты будешь учиться?».</p> <p>Совместная работа: словарная работа по уточнению лексического значения слов.</p> <p>Тренинг техники чтения: предварительное прочтение слов из текста со стечением согласных и слов сложной слоговой структуры. Упражнение в чтении произведений зарубежных писателей: братья Гримм «Бременские музыканты», Ш. Перро «Кот в сапогах», Дж. Харрис «Братец Лис и Братец Кролик», Э. Распэ «Необыкновенный олень», Х.-К. Андерсен «Пятеро из одного стручка», «Огниво» (не менее двух произведений по выбору).</p> <p>Характеристика героя: установление взаимосвязи между характером героя и его поступками, описание характера героя, нахождение портрета героя.</p> <p>Работа с текстом произведения: определение последовательности событий в произведении, конструирование (моделирование) плана произведения: деление текста на смысловые части, определение эпизодов, выделение опорных слов для каждой части плана, озаглавливание части (формулировать вопрос или назывное предложение по каждой части текста).</p> <p>Упражнение на формулирование вопросов по фактическому содержанию прочитанного произведения.</p> <p>Пересказ (устно) содержания сказки выборочно. Упражнение на узнавание по иллюстрациям названия сказок.</p> <p>Работа со схемой: обобщение информации о писателях-сказочниках, совместное заполнение схемы.</p> 


			Составление выставки книг на тему «Зарубежные писатели». Ролевая игра: выполнение роли экскурсовода по выставке книг писателей-сказочников (рассказывание о книгах изучаемой тематики).
1 1	Библиографическая культура (работа с детской книгой и справочной литературой) (2 часа)	Книга как источник необходимых знаний. Элементы книги: содержание или оглавление, аннотация, иллюстрация. Выбор книг на основе рекомендательного списка, тематические картотеки библиотеки. Книга учебная, художественная, справочная.	Экскурсия в библиотеку, ориентировка в пространстве школьной библиотеки, работа с тематическим каталогом. Беседа с библиотекарем на тему важности чтения для обучения и развития. Выбор книги с учётом рекомендательного списка, по тематическому каталогу в библиотеке. Сравнение книг по теме, автору, заголовку, ориентировка в содержании книги/учебника по оглавлению, аннотации, предисловию, условным обозначениям. Рассказ о своих любимых книгах по предложенному алгоритму. Рекомендации по летнему чтению, <i>оформление дневника читателя</i> . Поиск необходимой информации в словарях и справочниках об авторах изученных произведений.
Резерв: 8 часов			

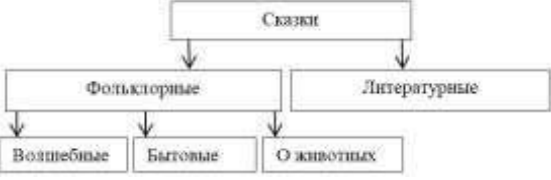
3 КЛАСС (136 часов)

Тематическое планирование рассчитано на изучение предмета «Литературное чтение» в течение 34 недель (4 ч в неделю).

№	Тема, раздел курса	Программное содержание	Методы и формы организации обучения. Характеристика деятельности обучающихся
	О Родине и её истории (6 часов)	Любовь к Родине и её история — важные темы произведений литературы. Чувство любви к Родине, сопричастность к прошлому и настоящему своей страны и родного края — главные идеи, нравственные	Учебный диалог: работа с названием темы/раздела: прогнозирование содержания произведений в этом разделе. Совместная работа: словарная работа по уточнению лексического значения слов. Тренинг техники чтения: предварительное прочтение слов из текста со стечением согласных и слов сложной слоговой структуры. Восприятие на слух поэтических и прозаических произведений, понимание их фактического содержания и ответы на вопросы по содержанию текста, осознание нравственно-этических понятий: любовь к родной стране и земле — на примере произведений о Родине. Например, К.

		<p>ценности, выраженные в произведениях о Родине.</p> <p>Образ Родины в стихотворных и прозаических произведениях писателей и поэтов XIX и XX веков.</p> <p>Осознание нравственно-этических понятий: любовь к родной стороне, малой родине, гордость за красоту и величие своей Отчизны.</p> <p>Роль и особенности заголовка произведения.</p> <p>Репродукции картин как иллюстрации к произведениям о Родине.</p> <p>Использование средств выразительности при чтении вслух: интонация, темп, ритм, логические ударения.</p>	<p>. Ушинский «Наше отечество», Ф. Н. Глинка «Москва», М. М. Пришвин «Моя Родина», К. М. Симонов «Родина» (произведение 1–2 авторов по выбору).</p> <p>Учебный диалог: обсуждение вопроса «С чего начинается Родина?», объяснение своей позиции, сравнение произведений после совместного анализа, относящихся к одной теме, но разным жанрам.</p> <p>Работа с текстом произведения: анализ заголовка, определение темы, выделение главной мысли, осознание идеи текста, нахождение доказательства отражения мыслей и чувств автора под руководством учителя.</p> <p>Упражнение в выразительном чтении, соблюдение интонационного рисунка (пауз, темпа, ритма, логических ударений) в соответствии с особенностями текста для передачи эмоционального настроения произведения.</p> <p>Наблюдение и рассматривание иллюстраций и репродукций картин, соотнесение их сюжета с соответствующими фрагментами текста: озаглавливание. Обсуждение вопросов, например: «Какие слова из произведения подходят для описания картины?», «Какие слова могли бы стать названием картины?».</p> <p>Составление рассказа-описания по иллюстрации или картине: пейзажи А. А. Рылова, И. И. Левитана, И. И. Шишкина, В. Д. Поленова (по выбору) после совместно анализа, используя ключевые слова.</p> <p>Чтение наизусть стихотворения о Родине: С. А. Васильев «Россия» (в сокращении), Т. В. Бокова «Родина», Н. М. Рубцов «Привет, Россия!» (отрывок), З. Н. Александрова «Родина» (по выбору).</p> <p>Составление выставки книг на тему Родины и её истории.</p>
2	Фольклор (устное народное творчество) (16 часов)	<p>Расширение знаний о малых жанрах фольклора (пословицы, потешки, считалки, небылицы, скороговорки, загадки).</p> <p>Знакомство с видами загадок.</p> <p>Пословицы народов России (значение, характеристика, нравственная основа).</p>	<p>Учебный диалог: работа с названием темы/раздела: прогнозирование содержания.</p> <p>Совместная работа: словарная работа по уточнению лексического значения слов.</p> <p>Тренинг техники чтения: предварительное прочтение слов из текста со стечением согласных и слов сложной слоговой структуры.</p> <p>«Чтение» информации, представленной в схематическом виде, объяснение значения слова</p> <p>«фольклор», обобщение представлений о жанрах фольклора малой формы, работа со схемой</p>
№	Тема, раздел курса	Программные результаты	Методы и формы организации обучения. Характеристика деятельности обучающихся

		<p>Книги и словари, созданные В. И. Далем. Активный словарь: образные слова, пословицы и поговорки, крылатые выражения в устной речи. Нравственные ценности в фольклорных произведениях народов России.</p>	<p>«Назовите жанры. Приведите примеры», используя слова для справок.</p>  <p>Выразительное чтение (потешки, считалки, небылицы, скороговорки, пословицы, песни), используя интонацию, паузы, темп, ритм, логические ударения в соответствии с особенностями текста для передачи эмоционального настроения произведения. Беседа на тему: ценность произведений фольклора, их роль и значение в современной жизни.</p> <p>Учебный диалог: обсуждение вопросов «Какие бывают загадки?», «Появляются ли загадки сейчас? Почему?», чтение загадок и их группировка по темам и видам. Работа в группе (совместная деятельность): сочинение загадок (по аналогии) используя слова подсказки, проведение конкурса на лучшего знатока загадок.</p> <p>Задания на развитие речи: объяснение значения пословиц народов России, установление тем пословиц, сравнение пословиц на одну тему, упражнения на восстановление текста пословиц, соотнесение пословиц с текстом произведения (темой и главной мыслью), упражнения на обогащение речи образными словами, пословицами, оценка их значения в устной речи.</p> <p>Рассказ о В. И. Дале, знакомство с его книгами: выбор книг В. И. Даля, рассматривание их, чтение пословиц по определённой теме, составление высказывания о культурной значимости художественной литературы и фольклора с включением в собственную речь пословиц, крылатых выражений и других средств выразительности.</p> <p><i>Дифференцированное задание: подготовка сообщений о В. И. Дале, представление его сказок, написанных для детей.</i></p>
№	Тема, раздел курса	Программное содержание	Методы и формы организации обучения. Характеристика деятельности обучающихся

		<p>Фольклорная сказка как отражение общечеловеческих ценностей и нравственных правил. Виды сказок (о животных, бытовые, волшебные). Художественные особенности сказок: построение (композиция), язык (лексика). Характеристика героя, волшебные помощники, иллюстрация как отражение сюжета волшебной сказки (например, картины В. М. Васнецова, иллюстрации Ю. А. Васнецова, И. Я. Билибина, В. М. Конашевич). Отражение в сказках народного быта и культуры. Составление плана сказки.</p>	<p>Работа со схемой: «чтение» информации, представленной в схематическом виде, обобщение представлений о видах сказок, выполнение задания «Вспомните и назовите произведения».</p>  <pre> graph TD A[Сказки] --> B[Фольклорные] A --> C[Литературные] B --> D[Волшебные] B --> E[Бытовые] B --> F[О животных] </pre> <p>Чтение вслух и про себя фольклорных произведений (народных сказок), ответ на вопросы «О чём ты узнаешь?», «Чему ты будешь учиться?», различение реальных и сказочных событий в народных произведениях, определение фольклорной основы литературной сказки. На примере сказок «Дочь-семилетка», «Самое дорогое» (сравнение со сказкой А. С. Пушкина «Сказка о рыбаке и рыбке»), «Про ленивую и радивую» (сравнение со сказкой В. Ф. Одоевского «Мороз Иванович»), «Сестрица Алёнушка и братец Иванушка», «Иван-царевич и Серый волк», «Сивка-бурка», «Летучий корабль», «Морозко», «По щучьему веленью» (по выбору). Учебный диалог: осознание нравственно-этических норм: смелость, храбрость, доброта, трудолюбие, честность в народных и литературных (авторских) произведениях, нахождение особенностей сказок, определение их вида (бытовая, о животных, волшебная). Наблюдение за особенностями построения волшебной сказки (зачин, троекратные повторы, концовка), выделение смысловых частей сказки в соответствии с сюжетом, определение последовательности событий в произведении. Работа с текстом произведения: составление характеристики героя (описание внешнего вида, поступков, языка) с приведением примеров из текста, нахождение языковых особенностей народных произведений (лексика, сказочные выражения), составление номинативного плана текста, используя назывные предложения. Упражнение в составлении вопросов к произведению. Пересказ (устно) содержания подробно по плану.</p>
№	Тема, раздел курса	Программное содержание	Методы и формы организации обучения. Характеристика деятельности обучающихся

		<p>Расширение представлений о народной песне. Чувства, которые рождают песни, темы песен. Описание картин природы как способ рассказать в песне о родной земле. Былина как народный песенный сказ о важном историческом событии. Фольклорные особенности жанра былин: язык (напевность исполнения, выразительность), характеристика главного героя (где жил, чем занимался, какими качествами обладал). Характеристика былин</p>	<p>Творческое рассказывание: пересказ по началу и концу с добавлением пропущенных звеньев сюжета. Задание на поисковое выборочное чтение: нахождение в тексте слов, выражений, отрывков по заданию учителя. Работа с иллюстрациями и картинками: рассматривание репродукций картин И. Я. Билибина, В. М. Васнецова, нахождение соответствующего эпизода к картинам художников, составление устного рассказа-описания. Творческая работа: сочинение сказки по началу по аналогии с прочитанными/прослушанными произведениями. <i>Проектное задание: составление сценария сказки, распределение ролей, подготовка декораций и костюмов (масок), инсценирование.</i> Дифференцированная работа: подготовка мини- проекта «По дорогам сказок»: выбрать книгу с народными сказками, прочитать понравившееся произведение и подготовить о нём устное сообщение: определить вид сказки, охарактеризовать героя, перечислить события, пересказать один из эпизодов, объяснить, чему учит произведение, почему оно понравилось. Обсуждение перед чтением истории создания народных песен, особенность жанра — напевность, настроение, которое создаёт произведение. Самостоятельная работа: чтение про себя народных песен, определение темы, формулирование главной мысли, поиск ключевых слов, составление интонационного рисунка (по предварительному совместному анализу одной по аналогичному произведению). Сравнение произведений с помощью учителя устного народного творчества (песни) и авторских произведений: тема, настроение, описание природы. Например, народная песня и авторские произведения И. З. Сурикова «Рябина», А. В. Кольцова «Русская песня». Выразительное чтение вслух с сохранением интонационного рисунка произведения. <i>Сравнение произведений разных видов искусства (фольклора, литературы, живописи, музыки). Например,</i></p>
№	Тема, раздел курса а	Программное содержание	Методы и формы организации обучения. Характеристика деятельности обучающихся

		<p>как героического песенного сказа, их особенности (тема, язык). Язык былин, старевшие слова, их место в былине и представление в современной лексике. Репродукции картин как иллюстрации к эпизодам фольклорного произведения.</p>	<p><i>картины</i> <i>А. М. Васнецова «Северный край», И. И. Шишкина «Среди долины ровныя», поиск и прослушивание на контролируемых ресурсах Интернета русских народных и авторских песен на тему родной природы.</i> Слушание былин из цикла об Илье Муромце. Например, отрывок из былины «Илья Муромец и Соловей-разбойник», контроль восприятия произведения: ответы на вопросы по фактическому содержанию текста. Учебный диалог: обсуждение главной мысли былин «Жить — Родине служить», подвиги былинных героев — служение родной земле и защита родной земли. Работа с текстом произведения: анализ сюжета былины (реальность и сказочность событий), ответы на вопросы, наблюдение за особенностями языка (напевность, сказ), нахождение устаревших слов (архаизмов), подбор к ним синонимов. Работа в парах (поисковое выборочное чтение): характеристика русского богатыря (реальность и сказочность героя), составление рассказа-описания (словесный портрет Ильи Муромца). Рассматривание репродукций картин художников, поиск эпизода былины, который иллюстрирует картина. Например, картина В. М. Васнецова «Богатырский скок». Выразительное чтение отрывка из былины (темп, интонация песенного рассказа). Проверочная работа по итогам изученного раздела: демонстрация начитанности и сформированности специальных читательских умений: соотнесение фамилий авторов с заголовками произведений, определение тем указанных произведений, различение жанров произведений, нахождение ошибки в предложенной последовательности событий одного из произведений, приведение примеров пословиц на определённую тему из предложенных вариантов и другие задания. Проверка своей работы на основе сверки с правильными ответами. Проектное задание: составление выставки книг на тему «Устное народное творчество народов России», написание краткого отзыва о самостоятельно прочитанном произведении по заданному образцу.</p>
№	Тема, раздел курса а	Программное содержание	Методы и формы организации обучения. Характеристика деятельности обучающихся

3	Творчество А. С. Пушкина (9 часов)	<p>А. С. Пушкин — великий русский поэт. Лирические произведения А. С. Пушкина: средства художественной выразительности (сравнение, эпитет); рифма, ритм. Литературные сказки</p> <p>А. С. Пушкина в стихах: «Сказка о царе Салтане, о сыне его славном и могучем богатыре князе Гвидоне Салтановиче и о прекрасной царевне Лебеди» — нравственный смысл произведения, структура сказочного текста, особенности сюжета, приём повтора как основа изменения сюжета. Связь пушкинских сказок с фольклорными. Положительные и отрицательные герои, волшебные помощники, язык авторской сказки. И. Я. Билибин — иллюстратор сказок</p>	<p>Учебный диалог: работа с названием темы/раздела: прогнозирование содержания, ответ на вопросы «О чём ты узнаешь?», «Чему ты будешь учиться?»</p> <p>Совместная работа: словарная работа по уточнению лексического значения слов.</p> <p>Тренинг техники чтения: предварительное прочтение слов из текста со стечением согласных и слов сложной слоговой структуры.</p> <p>Слушание стихотворных произведений А. С. Пушкина, обсуждение эмоционального состояния при восприятии описанных картин природы, ответ на вопрос «Какое настроение вызывает произведение? Почему?». На примере отрывков из романа «Евгений Онегин»: «В тот год осенняя погода...», «Опрятней модного паркета...».</p> <p>Работа с текстом произведения: упражнение в нахождении сравнений и эпитетов, выделение в тексте слов, использованных в прямом и переносном значении, наблюдение за рифмой и ритмом стихотворения, нахождение образных слов и выражений, поиск значения незнакомого слова в словаре с помощью учителя.</p> <p>Выразительное чтение и чтение наизусть лирических произведений с интонационным выделением знаков препинания, с соблюдением орфоэпических и пунктуационных норм.</p> <p>Слушание и чтение произведения А. С. Пушкина «Сказка о царе Салтане, о сыне его славном и могучем богатыре князе Гвидоне Салтановиче и о прекрасной царевне Лебеди», удержание в памяти последовательности событий сказки, обсуждение сюжета.</p> <p>Работа с текстом произведения (изучающее и</p>
№	Тема, Раздела, курса	Программное содержание	Методы и формы организации обучения. Характеристика деятельности обучающихся

		<p>А. С. Пушкина.</p>	<p>поисковое выборочное чтение): анализ сюжета, повтор как основа изменения сюжета, характеристика героев (положительные или отрицательные, портрет), описание чудес в сказке.</p> <p>Выборочный устный пересказ текста по плану, чтение по ролям.</p> <p>Самостоятельная работа: вставка пропущенных слов в отрывок произведения, пользуясь текстом или по памяти.</p> <p>Творческое задание: составление словесных портретов главных героев с использованием текста сказки.</p> <p>Совместная работа: заполнение таблицы на основе сравнения сказок, сходных по сюжету (А. С. Пушкин «Сказка о царе Салтане, о сыне его славном и могучем богатыре князе Гвидоне Салтановиче и о прекрасной царевне Лебеди» и русская народная сказка «Царевич Нехитёр-Немудёр»): сюжеты, герои, чудеса и превращения.</p>								
			<table border="1"> <thead> <tr> <th data-bbox="823 931 951 1021">Автор</th> <th data-bbox="951 931 1134 1021">Заголовок</th> <th data-bbox="1134 931 1390 1021">Главные герои</th> <th data-bbox="1390 931 1487 1021">Чуде</th> </tr> </thead> <tbody> <tr> <td data-bbox="823 1021 951 1055"></td> <td data-bbox="951 1021 1134 1055"></td> <td data-bbox="1134 1021 1390 1055"></td> <td data-bbox="1390 1021 1487 1055"></td> </tr> </tbody> </table>	Автор	Заголовок	Главные герои	Чуде				
Автор	Заголовок	Главные герои	Чуде								
			<p>Рассматривание репродукций картин И. Я. Билибина к сказке А. С. Пушкина, поиск эпизода сказки, который иллюстрирует картина.</p> <p>Дифференцированная работа: составление устного или письменного высказывания (не менее 5-6 предложений устно, 3-4 письменно) на тему «Моё любимое произведение А. С. Пушкина».</p> <p>Проектное задание: составление выставки на тему «Книги А. С. Пушкина», написание краткого отзыва о самостоятельно прочитанном произведении по заданному образцу.</p>								
4	<p>Творчество И. А. Крылова (4 часа)</p>	<p>Басня — произведение-поучение, которое помогает увидеть свои и чужие недостатки. Иносказание в баснях. И. А. Крылов — великий русский баснописец. Басни И. А. Крылова: назначение, темы и</p>	<p>Учебный диалог: работа с названием темы/раздела: прогнозирование содержания, ответ на вопросы «О чём ты узнаешь?», «Чему ты будешь учиться?»</p> <p>Совместная работа: словарная работа по уточнению лексического значения слов.</p> <p>Тренинг техники чтения: предварительное прочтение слов из текста со стечением согласных и слов сложной слоговой структуры. Слушание басен И. А. Крылова (не менее 2, например: «Мартышка и Очки», «Ворона и Лисица», «Слон и Моська», «Чиж и Голубь», «Лисица и Виноград», «Кукушка и Петух» (по</p>								

№	Тема, Раздела, курса	Программное содержание	Методы и формы организации обучения. Характеристика деятельности обучающихся						
		<p>герои, особенности языка. Явная и скрытая мораль басен. Использование крылатых выражений в речи.</p>	<p>выбору), подготовка ответа на вопрос «Какое качество высмеивает автор?»).</p> <p>Обсуждение сюжета басни, осознание нравственно-этических понятий: лезть, похвала, глупость.</p> <p>Объяснение иносказательного смысла слов и выражений в баснях.</p> <p>Работаем с текстом произведения: характеристика героя (положительный или отрицательный), поиск в тексте морали (поучения) и крылатых выражений.</p> <p>Работа в парах: сравнение прочитанных басен: тема, герои, мораль.</p> <p>Совместная работа: подбор пословиц, отражающих смысл басен из перечня предложенных.</p> <p>Самостоятельная работа на карточках: подбор заголовков к отрывкам изученных басен, отнесение определений к персонажам: льстивая, невежественная, доверчивая.</p> <p>Игра «Вспомни и назови»: поиск басен по названным героям.: Совместная работа: знакомство с историей возникновения басен, чтение басен Эзопа (например, «Лисица и виноград», «Ворон и лисица»), работа с таблицей.</p>						
Автор	Заголовок	Герои	Мораль	Формы					
<p>Работа в группе: разыгрывание небольших диалогов с выражением настроения героев, инсценирование басен, чтение по ролям.</p> <p>Проектное задание: поиск справочной дополнительной информации о баснописцах, составление выставки их книг.</p>									

5	<p>Картины природы в произведениях поэтов и писателей XIX века (8 часов)</p>	<p>Лирические произведения как способ передачи чувств людей, автора.</p> <p>Картины природы в лирических произведениях поэтов XIX века: Ф. И. Тютчева, А. А. Фета, М. Ю. Лермонтова, А. Н. Майкова, Н. А. Некрасова.</p> <p>Чувства, вызываемые лирическими произведениями.</p> <p>Средства выразительности и в произведениях лирики: эпитеты, синонимы, антонимы, сравнения.</p> <p>Звукопись, её выразительное значение.</p> <p>Олицетворение как одно из средств выразительности лирического произведения.</p> <p>Живописные полотна как иллюстрация к лирическому произведению: пейзаж. Сравнение средств создания пейзажа в тексте-описании (эпитеты, сравнения, олицетворения), в изобразительном искусстве (цвет, композиция).</p>	<p>Учебный диалог: работа с названием темы/раздела: прогнозирование содержания, ответ на вопросы «О чём ты узнаешь?», «Чему ты будешь учиться?»</p> <p>Совместная работа: словарная работа по уточнению лексического значения слов.</p> <p>Тренинг техники чтения: предварительное прочтение слов из текста со стечением согласных и слов сложной слоговой структуры. Слушание лирических произведений, обсуждение эмоционального состояния при восприятии описанных картин природы, ответ на вопрос «Какое чувство создаёт произведение? Почему?». На примере стихотворений Ф. И. Тютчева «Листья», «Весенняя гроза», «Есть в осени первоначальной...», «В небе тают облака», А. А. Фета «Осень», «Мама! Глянь-ка из окошка...», «Кот поёт, глаза прищуря...», И. С. Никитина «Встреча зимы», Н. А. Некрасова «Не ветер бушует над бором...», «Славная осень! Здоровый, ядрёный...», «Однажды в студёную зимнюю пору...», А. Н. Майкова «Осень», «Весна», И. С. Никитина «Утро», И. З. Сурикова «Детство» (не менее пяти авторов по выбору).</p> <p>Учебный диалог: обсуждение отличия лирического произведения от прозаического.</p> <p>Работа с текстом произведения: упражнение в нахождении сравнений и эпитетов, выделение в тексте слов, использованных в прямом и переносном значении, наблюдение за рифмой и ритмом стихотворения, нахождение образных слов и выражений, поиск значения незнакомого слова в словаре, поиск олицетворения, характеристика звукописи, определение вида строф при помощи учителя.</p> <p>Совместная работа: сравнение лирических произведений по теме, созданию настроения, подбор синонимов к заданным словам, анализ поэтических выражений и обоснование выбора автора. Рассматривание репродукций картин и подбор к ним соответствующих стихотворных строк. Например, картины К. Ф. Юона «Мартовское солнце», И. И. Шишкина «Зима в лесу», «Дождь в дубовом лесу».</p> <p>Выразительное чтение вслух и наизусть с сохранением интонационного рисунка произведения.</p> <p>Дифференцированная работа: восстановление «деформированного» поэтического текста.</p> <p>Совместная работа: сопоставление</p>
---	---	---	--

			репродукций
№	Тема, Раздела, курса	Программное содержание	Методы и формы организации обучения. Характеристика деятельности обучающихся

			<p>картин, лирических и музыкальных произведений по средствам выразительности. Например, картина И. И. Шишкина «На севере диком» и стихотворение М. Ю. Лермонтова «На севере диком стоит одиноко...».</p> <p>Чтение про себя небольших по объёму произведений, доступных для восприятия младшими школьниками.</p> <p>Творческое задание: нахождение в тексте средств выразительности; синонимов, антонимов, сравнений.</p> <p>Проектное задание: составление выставки книг на тему «Картины природы в произведениях поэтов XIX века».</p>
6	<p>Творчество Л. Н. Толстого (10 часов)</p>	<p>Жанровое многообразие произведений Л. Н. Толстого: сказки, рассказы, басни, быль.</p> <p>Рассказ как повествование: связь содержания с реальным событием.</p> <p>Структурные части произведения (композиция): начало, завязка действия, кульминация, развязка. Эпизод как часть рассказа.</p> <p>Различные виды плана. Сюжет рассказа: основные события, главные герои, действующие лица, различие рассказчика и автора произведения.</p> <p>Художественное описание, текст-рассуждения.</p>	<p>Учебный диалог: работа с названием темы/раздела: прогнозирование содержания, ответ на вопросы «О чём ты узнаешь?», «Чему ты будешь учиться?»</p> <p>Совместная работа: словарная работа по уточнению лексического значения слов.</p> <p>Тренинг техники чтения: предварительное прочтение слов из текста со стечением согласных и слов сложной слоговой структуры. Слушание и чтение произведений Л. Н. Толстого: рассказы «Акула», «Лебеди», «Зайцы», «Какая бывает роса на траве», «Куда девается вода из моря?», быль «Прыжок», «Лев и собачка», сказка «Ореховая ветка», басня «Белка и волк» и др. (не менее трёх произведений по выбору).</p> <p>Обсуждение темы и главной мысли произведений, определение признаков жанра (литературная сказка, рассказ, басня), характеристика героев с использованием текста. Анализ сюжета рассказа: определение последовательности событий, формулирование вопросов по основным событиям сюжета, восстановление нарушенной последовательности событий, нахождение в тексте заданного эпизода, составление цитатного плана текста с выделением отдельных эпизодов, смысловых частей, выборочное чтение вслух предложений или частей по заданию учителя.</p> <p>Дифференцированное задание: прогнозирование развития событий по названию произведения.</p> <p>Предположение о дальнейшем развитии событий после прочтения какого-то эпизода.</p> <p>Работа с композицией произведения:</p>

№	Тема, Раздела курса	Программное содержание	Методы и формы организации обучения. Характеристика деятельности обучающихся			
			<p>определение завязки, кульминации, развязки. Пересказ содержания произведения, используя разные типы речи (повествование, описание, рассуждение) с учётом специфики художественного, научно-познавательного и учебного текстов, выборочный пересказ по заданному фрагменту.</p> <p>Творческое рассказывание: пересказ по началу и концу с добавлением пропущенных звеньев сюжета.</p> <p>Совместная работа: сравнение рассказов (художественный и научно-познавательный), тема, главная мысль, события, герои.</p> <p>Работа со схемой: «чтение» информации, представленной в схематическом виде, обобщение представлений о произведениях Л. Н. Толстого, выполнение задания «Вспомните и назовите произведения».</p> <div data-bbox="836 958 1350 1104" style="text-align: center; border: 1px solid black; padding: 5px;"> <p>Произведения Л. Н. Толстого</p> <table style="width: 100%; border-collapse: collapse;"> <tr> <td style="border: 1px solid black; padding: 2px;">Рассказы</td> <td style="border: 1px solid black; padding: 2px;">Сказки</td> <td style="border: 1px solid black; padding: 2px;">Басни</td> </tr> </table> </div> <p>Проверочная работа по итогам изученного раздела: демонстрация начитанности и сформированности специальных читательских умений. Проверка и оценка своей работы по предложенным критериям.</p> <p>Дифференцированная работа: составление устного или письменного высказывания (не менее 5-6 предложений устно, 3-4 письменно) на тему «Моё любимое произведение Л. Н. Толстого».</p> <p>Составление выставки на тему «Книги Л. Н. Толстого».</p>	Рассказы	Сказки	Басни
Рассказы	Сказки	Басни				
7	Литературная сказка (9 часов)	Литературная сказка русских писателей, расширение круга чтения на примере произведений Д. Н. Мамина-Сибиряка, В. Ф. Одоевского, В. М. Гаршина, М. Горького, И. С. Соколова-Микитова. Особенности авторских сказок (сюжет, язык, герои).	<p>Учебный диалог: работа с названием темы/раздела: прогнозирование содержания, ответ на вопросы «О чём ты узнаешь?», «Чему ты будешь учиться?»</p> <p>Совместная работа: словарная работа по уточнению лексического значения слов.</p> <p>Тренинг техники чтения: предварительное прочтение слов из текста со стечением согласных и слов сложной слоговой структуры. Слушание и чтение литературных сказок (не менее двух). Например, произведения Д. Н. Мамина-Сибиряка «Сказка про храброго зайца — длинные уши, косые глаза, короткий хвост», «Сказка про Воробья Воробеича, Ерша Ершовича и весёлого трубочиста Яшу», «Серая</p>			

№	Тема, Раздела, курса	Программное содержание	Методы и формы организации обучения. Характеристика деятельности обучающихся
		Составление аннотаций и т.п.	<p>шейка», «Умнее всех», И. С. Соколова-Микитова «Листопадничек», В. Ф. Одоевского «Мороз Иванович», В. М. Гаршина «Лягушка-путешественница».</p> <p>Работа с текстом произведения (характеристика героя): нахождение описания героя, определение взаимосвязи между поступками героев, сравнение героев по аналогии или по контрасту, оценка поступков героев.</p> <p>Выборочное чтение вслух предложений или частей по заданию учителя.</p> <p>Коллективная работа: соотнесение предложенных поговорок с произведениями. (Например, «У страха глаза велики», «Хвастовство само себя наказывает» и др.)</p> <p>Учебный диалог: обсуждение отношения автора к героям, поступкам, описанным в сказках.</p> <p>Анализ сюжета рассказа: определение последовательности событий, формулирование вопросов по основным событиям сюжета, восстановление нарушенной последовательности событий, нахождение в тексте заданного эпизода, <i>составление цитатного плана текста с выделением отдельных эпизодов, смысловых частей.</i></p> <p>Составление вопросного плана текста с выделением эпизодов, смысловых частей.</p> <p>Дифференцированное задание: прогнозирование развития событий по названию произведения.</p> <p>Предположение о дальнейшем развитии событий после прочтения какого-то эпизода.</p> <p>Пересказ (устно) содержания произведения выборочно. Работа в парах: чтение диалогов по ролям.</p> <p>Дидактическая игра: «Угадай сказку по фразе». Выбор книги для самостоятельного чтения с учётом рекомендательного списка, <i>написание аннотации к самостоятельно прочитанному произведению.</i></p>
№	Тема, Раздела, курса	Программное содержание	Методы и формы организации обучения. Характеристика деятельности обучающихся

8	Картины природы в произведениях поэтов и писателей XX века (10 часов)	<p>Картины природы в лирических и прозаических произведениях писателей XX века (расширение круга чтения на примере произведений И. А. Бунина, К. Д. Бальмонта, С. А. Есенина, А. П. Чехов, И. С. Соколова-Микитова и др.).</p> <p>Чувства, вызываемые описанием природы (пейзажа) в художественном произведении.</p> <p>Средства художественной выразительности при описании пейзажа (расширение представления): эпитеты, олицетворения, синонимы, антонимы, сравнения, <i>звукопись</i>. Повтор как приём художественной выразительности.</p> <p>Репродукция картины как иллюстрация к художественному произведению.</p>	<p>Учебный диалог: работа с названием темы/раздела: прогнозирование содержания, ответ на вопросы «О чём ты узнаешь?», «Чему ты будешь учиться?»</p> <p>Совместная работа: словарная работа по уточнению лексического значения слов.</p> <p>Тренинг техники чтения: предварительное прочтение слов из текста со стечением согласных и слов сложной слоговой структуры. Слушание художественных произведений, обсуждение эмоционального состояния при восприятии описанных картин природы (пейзажа), ответ на вопрос «Какое чувство создаёт произведение? Почему?». На примере произведений И. А. Бунина «Первый снег», «Полевые цветы», А. П. Чехова «Степь» (отрывок), А. А. Блока «Ворона», «Сны», К. Д. Бальмонта «Снежинка», «Золотое слово», С. А. Есенина «Нивы сжаты, рощи голы», «Черёмуха», «С добрый утром!», «Берёза», Саши Чёрного «Летом», С. Я. Маршака «Гроза днём», «В лесу над росистой поляной», «Ландыш» (по выбору).</p> <p>Учебный диалог: обсуждение отличия лирического произведения от эпического.</p> <p>Работа с текстом произведения: упражнение в нахождении сравнений и эпитетов, выделение в тексте слов, использованных в прямом и переносном значении, наблюдение за рифмой и ритмом стихотворения, нахождение образных слов и выражений, поиск значения незнакомого слова в словаре, поиск олицетворения, <i>характеристика звукописи</i>, определение вида строф при помощи учителя.</p> <p>Работа в парах: сравнение лирических произведений по теме, созданию настроения, подбор синонимов и антонимов к заданным словам, анализ поэтических выражений и обоснование выбора автора.</p> <p>Рассматривание репродукций картин и подбор к ним соответствующих стихотворных строк. Например, картины В. Д. Поленова «Первый снег», А. К. Саврасова «Зима», «Сосновый бор на берегу реки», И. Э. Грабаря «Зимнее утро», «Февральская лазурь», В. И. Сурикова «Взятие</p>
№	Тема, Раздела, курса	Программное содержание	Методы и формы организации обучения. Характеристика деятельности обучающихся

			<p>снежного городка» и др.</p> <p>Работа в парах: составление устного рассказа по иллюстрации (репродукции картины) по плану.</p> <p>Выразительное чтение вслух и наизусть с сохранением интонационного рисунка произведения.</p> <p>Дифференцированная работа: составление устного или письменного высказывания (не менее 5-6 предложений устно, 3-4 письменно) на тему «Моё любимое произведение о природе».</p> <p>Составление выставки книг на тему «Природа в произведениях поэтов».</p>
9	Произведения о взаимоотношениях человека и животных (16 часов)	<p>Человек и его отношения с животными: верность, преданность, забота и любовь (расширение круга чтения на примере произведений. Д. Н. Мамина-Сибиряка, К. Г. Паустовского, М. М. Пришвина, С. В. Образцова, В. Л. Дурова, Б. С. Житкова и др.). Особенности рассказа: тема, герои, реальность событий, композиция, объекты описания (портрет героя, описание интерьера).</p>	<p>Учебный диалог: обсуждение цели чтения, выбор формы чтения (вслух или про себя, удерживание учебной задачи и ответ на вопросы «О чём ты узнаешь?», «Чему ты будешь учиться?»)</p> <p>Совместная работа: словарная работа по уточнению лексического значения слов.</p> <p>Тренинг техники чтения: предварительное прочтение слов из текста со стечением согласных и слов сложной слоговой структуры. Чтение вслух и про себя (молча) рассказов К. Г. Паустовского «Заячья лапа», «Барсучий нос», «Кот-ворюга», Д. Н. Мамина-Сибиряка «Приёмыш», А. И. Куприна «Барбос и Жулька», «Слон», М. М. Пришвина «Выскочка», «Жаркий час», Б. С. Житкова «Про обезьянку», стихотворений А. Л. Барто, Саши Чёрного и других писателей и поэтов.</p> <p>Обсуждение темы и главной мысли произведений (по выбору), определение признаков жанра (стихотворение, рассказ).</p> <p>Работа с текстом произведения: составление портретной характеристики персонажей с приведением примеров из текста по образцу, нахождение в тексте средства изображения героев и выражения их чувств, сравнение героев по их внешнему виду и поступкам, установление взаимосвязи между поступками, чувствами героев.</p> <p>Упражнение в составлении вопросов к произведению.</p> <p>Анализ сюжета рассказа: определение последовательности событий, формулирование вопросов по основным событиям сюжета, восстановление нарушенной последовательности</p>
№	Тема, Раздела, курса	Программное содержание	Методы и формы организации обучения. Характеристика деятельности обучающихся

			<p>событий, нахождение в тексте заданного эпизода, составление вопросного плана текста с выделением отдельных эпизодов, смысловых частей.</p> <p>Работа с композицией произведения: определение завязки, кульминации, развязки.</p> <p>Пересказ содержания произведения от лица героя с изменением лица рассказчика.</p> <p>Чтение текста по ролям.</p> <p>Работа в парах: сравнение рассказов (тема, главная мысль, герои). Проверочная работа по итогам изученного раздела: демонстрация начитанности и сформированности специальных читательских умений. Проверка и оценка своей работы по предложенным критериям.</p> <p><i>Дифференцированная работа: составление рассказа от имени одного из героев-животных.</i> Проектное задание: составление выставки книг (тема дружбы человека и животного), рассказ о любимой книге на эту тему.</p>
10	Произведения о детях (18 часов)	<p>Дети — герои произведений:</p> <p>раскрытие тем «Разные детские судьбы», «Дети на войне». Отличие автора от героя и рассказчика. Герой художественного произведения: время и место проживания, особенности внешнего вида и характера. Историческая обстановка как фон создания произведения: судьбы крестьянских детей, дети на войне. Основные события сюжета, отношение к ним героев произведения. Оценка нравственных качеств,</p>	<p>Учебный диалог: обсуждение цели чтения, выбор формы чтения (вслух или про себя, удерживание учебной задачи и ответ на вопросы «О чём ты узнаешь?», «Чему ты будешь учиться?», обсуждение событий из истории страны: жизнь крестьянских детей, нелёгкие судьбы детей в период войны.</p> <p>Совместная работа: словарная работа по уточнению лексического значения слов.</p> <p>Тренинг техники чтения: предварительное прочтение слов из текста со стечением согласных и слов сложной слоговой структуры. Чтение вслух и про себя произведений о жизни детей в разное время (по выбору не менее 1-2 авторов): А. П. Чехов «Ванька», В. Г. Короленко «Слепой музыкант», М. Горький «Пепе», Л. Пантелеев «Честное слово», «На ялике», Л. А. Кассиль «Алексей Андреевич», А. П. Гайдар «Горячий камень», «Тимур и его команда», Н. Н. Носов «Огурцы», Е. А. Пермяк «Дедушкин характер», В. Ф. Панова «Серёжа», С. В. Михалков «Данила Кузьмич», А. И. Мусатов «Оружие», И. Никулина «Бабушкин кактус» и др.</p> <p>Учебный диалог: обсуждение проблем: нелёгкая, тяжёлая жизнь крестьянских детей, на войне ребёнок становится раньше времени взрослым, понимание нравственно-этического смысла понятий «ответственность», «совесть»,</p>

		проявляющихся в военное время.	
№	Тема, Раздела, курса	Программное содержание	Методы и формы организации обучения. Характеристика деятельности обучающихся
			<p>«честность», «долг», «смелость», ответ на вопрос «Какие качества мы ценим в людях?» (с примерами из текста произведений). Работа с текстом произведения: составление портретной характеристики персонажей с приведением примеров из текста, нахождение в тексте средств изображения героев и выражения их чувств, сравнение героев по их внешнему виду и поступкам, установление взаимосвязи между поступками, чувствами героев, определение авторского отношения к героям. Анализ заголовка. Упражнение в составлении вопросов к произведению с помощью учителя. Анализ сюжета рассказа: определение последовательности событий, формулирование вопросов по основным событиям сюжета, восстановление нарушенной последовательности событий, нахождение в тексте заданного эпизода, составление вопросного плана текста с выделением отдельных эпизодов, смысловых частей, определение завязки, кульминации, развязки (композиция произведения). <i>Коллективная работа: составление цитатного плана, оценка совместной деятельности.</i> Творческое задание: разгадывание кроссворда по тексту литературного произведения. Работа в парах: восстановление деформированного плана. Упражнение: «Внимательный читатель» узнавание произведения по отрывку. Упражнения в выразительном чтении небольших эпизодов с соблюдением орфоэпических и интонационных норм при чтении вслух. Пересказ (устно) произведения от лица героя или от третьего лица, краткий пересказ, выборочный пересказ. <i>Дифференцированная работа: составление рассказа от имени одного из героев.</i> Проектное задание: выбор книги по теме «Дети на войне», представление самостоятельно прочитанного произведения и выбранной книги с использованием аппарата издания (обложка,</p>

			оглавление, <i>аннотация</i> , предисловие, иллюстрации, сноски, примечания).
11	Юмористические произведения (6 часов)	<p>Комичность как основа сюжета.</p> <p>Герой юмористического произведения.</p> <p>Средства выразительности текста юмористического содержания: преувеличение.</p> <p>Авторы юмористических рассказов: М. М. Зощенко, Н. Н. Носов</p>	<p>Учебный диалог: анализ юмористических ситуаций (с опорой на текст), ответ на вопросы «О чём ты узнаешь?», «Чему ты будешь учиться?».</p> <p>Совместная работа: словарная работа по уточнению лексического значения слов.</p> <p>Тренинг техники чтения: предварительное прочтение слов из текста со стечением согласных и слов сложной слоговой структуры.</p> <p>Слушание чтения художественных произведений, оценка эмоционального состояния при восприятии юмористического произведения, ответ на вопрос «Какое чувство вызывает сюжет рассказа? Почему?». На примере произведений Н. Н. Носова «Федина задача», «Телефон», М. М. Зощенко «Великие путешественники», «Пора вставать!» и др. (не менее 2 произведений).</p> <p>Обсуждение комичности сюжета, дифференциация этических понятий «врать, обманывать» и «фантазировать».</p> <p>Работа с текстом произведения: составление портретной характеристики персонажей с приведением примеров из текста, нахождение в тексте средства изображения героев и выражения их чувств.</p> <p>Работа в парах: чтение диалогов по ролям, выбор интонации, отражающей комичность ситуации. Дифференцированная работа: придумывание продолжения прослушанного/прочитанного рассказа.</p> <p>Проверочная работа по итогам изученного раздела: демонстрация начитанности и сформированности специальных читательских умений. Проверка и оценка своей работы по предложенным критериям.</p> <p>Творческое задание: составление выставки на тему «Книги Н. Н. Носова», написание краткого отзыва о самостоятельно прочитанном произведении по заданному образцу.</p> <p>Проектное задание: поиск дополнительной справочной информации о творчестве Н. Н. Носова: представление своего сообщения в классе.</p>

12	Зарубежная литература (10 часов)	<p>Круг чтения: литературные сказки Ш. Перро, Х.-К. Андерсена, Ц. Топелиуса, Р. Киплинга, Дж. Родари.</p> <p>Особенности авторских сказок (сюжет, язык, герои). Рассказы о животных зарубежных писателей.</p> <p>Известные переводчики зарубежной литературы: С. Я. Маршак, К. И. Чуковский, Б. В. Заходер.</p>	<p>Учебный диалог: работа с названием темы/раздела: прогнозирование содержания, ответ на вопросы «О чём ты узнаешь?», «Чему ты будешь учиться?»</p> <p>Совместная работа: словарная работа по уточнению лексического значения слов.</p> <p>Тренинг техники чтения: предварительное прочтение слов из текста со стечением согласных и слов сложной слоговой структуры. Чтение литературных сказок зарубежных писателей (произведения 1–2 авторов по выбору). Например, произведения Ш. Перро «Подарки феи», Х.-К. Андерсена «Гадкий утёнок», Ц. Топелиуса «Солнечный Луч в ноябре», Р. Киплинга «Маугли», Дж. Родари «Волшебный барабан».</p> <p>Работа с текстом произведения (характеристика героя): нахождение описания героя, определение взаимосвязи между поступками героев, сравнение героев по аналогии или по контрасту, оценка поступков героев.</p> <p>Учебный диалог: обсуждение отношения автора к героям, поступкам, описанным в сказках.</p> <p>Анализ сюжета сказки: определение последовательности событий, формулирование вопросов по основным событиям сюжета, восстановление нарушенной последовательности событий, нахождение в тексте заданного эпизода, составление цитатного плана текста с выделением отдельных эпизодов, смысловых частей.</p> <p>Составление вопросного плана текста с выделением эпизодов, смысловых частей.</p> <p>Пересказ (устно) содержания произведения выборочно.</p> <p>Работа в парах: чтение диалогов по ролям.</p> <p>Слушание произведений зарубежных писателей о животных. Например, рассказы Дж. Лондона «Бурый волк», Э. Сетон-Томпсона «Чинк».</p> <p>Работа с текстом произведения (характеристика героя): нахождение описания героя, определение взаимосвязи между поступками героев, сравнение героев по аналогии или по контрасту, оценка поступков героев, определение завязки, кульминации, развязки (композиция произведения).</p> <p>Проектное задание: поиск дополнительной справочной информации о писателях-переводчиках: С. Я. Маршаке, К. И. Чуковском, Б. В. Заходере, представление</p>
----	---	---	--

			<p>своего сообщения в классе, составление выставки книг зарубежных сказок, книг о животных.</p> <p>Творческое задание: выбор книги для самостоятельного чтения с учётом рекомендательного списка, написание аннотации к самостоятельно прочитанному произведению.</p>
13	<p>Библиографическая культура (работа с детско-й книгой и справочной литературой) (4 часа)</p>	<p>Ценность чтения художественной литературы и фольклора, осознание важности читательской деятельности. Использование с учётом учебных задач аппарата издания (обложка, оглавление, аннотация, предисловие, иллюстрации). Правила юного читателя. Книга как особый вид искусства. Общее представление о первых книгах на Руси, знакомство с рукописным и книгами.</p>	<p>Экскурсия в школьную или ближайшую детскую библиотеку: знакомство с правилами и способами выбора необходимой книги, выполнение правил юного читателя: культура поведения в библиотеке, работа с каталогом. Учебный диалог: обсуждение проблем значения чтения для развития личности, роли книги в жизни человека.</p> <p>Коллективная работа: сравнение художественного и научно-познавательного текстов. Например, используя отрывок из произведения Н. П. Кончаловской «Наша древняя столица» и информационный текст из справочника или энциклопедии о первом книгопечатнике Иване Фёдорове.</p> <p>Обсуждение (устно) ответа на вопрос «Для чего нужна книга?» и написание <i>небольшого текста-рассуждения на тему «Почему так важно читать?»</i></p> <p>Выбор книги с учётом учебных задач: ориентировка в аппарате учебника/книги (обложка, оглавление (содержание), аннотация, предисловие, иллюстрации).</p> <p>Упражнения в выразительном чтении стихотворных и прозаических произведений с соблюдением орфоэпических и интонационных норм при чтении вслух. Например, произведения С. Я. Маршака «Книжка про книжку», Н. А. Найдёновой «Мой друг», Б. В. Заходера «Что такое стихи» (по выбору).</p> <p><i>Составление аннотации (письменно) на любимое произведение.</i></p> <p>Экскурсия в музей (при наличии условий) рукописной книги.</p> <p>Коллективная работа: подготовка творческого проекта на темы «Русские писатели и их произведения», «Сказки народные и литературные», «Картины природы в творчестве поэтов», «Моя любимая книга».</p> <p>Рекомендации по летнему чтению, оформлению дневника летнего чтения.</p>
Резерв: 10 часов			

учебных часов (126 часов) на их изучение носят рекомендательный характер и могут быть скорректированы с учётом резервных уроков (10 часов) для обеспечения возможности реализации дифференциации содержания с учётом образовательных потребностей и интересов обучающихся: на дополнительное включение в планирование тем, авторов, произведений, на рекомендации по организации самостоятельного чтения, на консультирование по выполнению проектных заданий.

4 КЛАСС (136 часов)

Тематическое планирование рассчитано на изучение предмета «Литературное чтение» в течение 34 недель (4 часа в неделю).

№	Тема, раздела, курса	Программное содержание	Методы и формы организации обучения. Характеристика деятельности обучающихся
1	О Родине, героические страницы истории (12 часов)	Наше Отечество, образ родной земли в стихотворных и прозаических произведениях писателей и поэтов XIX и XX веков. (произведения И. С. Никитина, Н. М. Языкова, С. Т. Романовского, А. Т. Твардовского, С. Д. Дрожжина, В. М. Пескова и др.). Представление о проявлении любви к родной земле в литературе разных народов (на примере писателей родного края, народов России). Знакомство с культурно-историческим наследием России, великие люди и события: образы Александра Невского, Дмитрия Пожарского, Дмитрия Донского, Александра Суворова, Михаила Кутузова и других выдающихся защитников Отечества (по выбору). Отражение нравственной идеи: любовь к Родине.	Разговор перед чтением: страницы истории родной страны — тема фольклорных и авторских произведений (не менее 4 по выбору), объяснение пословицы «Родной свой край делами прославляй». Совместная работа: словарная работа по уточнению лексического значения слов. Тренинг техники чтения: предварительное прочтение слов из текста со стечением согласных и слов сложной слоговой структуры. Восприятие на слух поэтических и прозаических произведений, выражающих нравственно-этические понятия: любовь к Отчизне, родной земле. Например, Н. М. Языков «Мой друг! Что может быть милей...», А. Т. Твардовский «О родине большой и малой», А. В. Жигулин «О, Родина! В неярком блеске...», В. М. Песков «Отечество», С. Д. Дрожжин «Родине», Р. Г. Гамзатов «О Родине, только о Родине», «Журавли». Учебный диалог: обсуждение проблемы «Понятие Родины для каждого из нас», объяснение своей позиции с приведением примеров из текстов, раскрытие смысла пословиц о Родине, соотнесение их с прослушанными/прочитанными произведениями. Чтение произведений о героях России. Например, С. Т. Романовский «Ледовое побоище», Н. П. Кончаловская «Слово о побоище Ледовом», историческая песня «Кузьма Минин и Дмитрий Пожарский во главе ополчения», Ф. Н. Глинка

		<p>Героическое прошлое России, тема Великой Отечественной войны в произведениях литературы.</p> <p>Осознание понятий: поступок, подвиг.</p> <p>Расширение представлений о народной и авторской песне: понятие «историческая песня», знакомство с песнями на тему Великой Отечественной войны.</p>	<p>«Солдатская песня» и другие произведения.</p> <p>Работа с текстом произведения: анализ заголовка, определение темы, выделение главной мысли, осознание идеи текста, нахождение доказательства отражения мыслей и чувств автора, наблюдение и рассматривание иллюстраций и репродукций картин (например, П. Д. Корин «Александр Невский», И. С. Глазунов «Дмитрий Донской»), соотнесение их сюжета.</p> <p>с соответствующими фрагментами текста: озаглавливание.</p> <p>Обсуждение вопросов, например, «Какие слова из произведения</p>
			<p>подходят для описания картины?», «Какие слова могли бы стать названием картины?».</p> <p>Творческое задание: поиск дополнительной информации о защитниках Отечества, подготовка монологического высказывания, составление письменного высказывания на основе прочитанного/прослушанного текста (не менее 6 - 7 10 предложений устно, 4 - 5 письменно).</p> <p>Коллективная работа: сравнение произведений, относящихся к одной теме, но разным жанрам (рассказ, стихотворение, народная и авторская песня).</p> <p>Слушание произведений о народном подвиге в Великой Отечественной войне: Р. И. Рождественский «Если б камни могли говорить...», «Реквием», Е. А. Благинина «Папе на фронт» и др.</p> <p>Учебный диалог: обсуждение проблемного вопроса «Почему говорят, что День Победы — это „радость со слезами на глазах“?», осознание нравственно-этических понятий «поступок», «подвиг».</p> <p>Упражнение в выразительном чтении, соблюдение интонационного рисунка (пауз, темпа, ритма, логических ударений) в соответствии с особенностями текста для передачи эмоционального настроения произведения. Проектное задание: поиск и слушание песен о войне (поиск информации об авторе слов, композиторе) на контролируемых ресурсах Интернета.</p> <p>Учить наизусть стихотворения о Родине (по выбору).</p> <p>Коллективный проект «Нам не нужна война» (в форме литературного вечера, вечера песни,</p>

			книги воспоминаний родных, книги памяти и другие варианты). Дифференцированная работа: подготовка сообщения об известном человеке своего края.
Фольклор (устное народное творчество) (11 часов)	<p>Фольклор как народная духовная культура.</p> <p>Представление о многообразии видов фольклора: словесный, музыкальный, обрядовый (календарный).</p> <p>Понимание культурного значения фольклора для появления художественной литературы.</p> <p>Обобщение представлений о малых жанрах фольклора.</p> <p>Сказочники. Собиратели фольклора (А. Н. Афанасьев, В. И. Даль).</p> <p>Углубление представлений о видах сказок: о животных, бытовые, волшебные.</p> <p>Отражение в произведениях фольклора нравственных ценностей, быта и культуры народов мира. Сходство фольклорных произведений разных народов по тематике, художественным образам и форме («бродячие»</p>	<p>Разговор перед чтением: обсуждение вопросов: «Что такое фольклор?», «Какие произведения относятся к фольклору?», объяснение, приведение примеров.</p> <p>Игра «Вспомни и назови»: анализ предложенных произведений малых жанров фольклора, определение жанра, объяснение и ответ на вопрос «К каким жанрам относятся эти тексты?», аргументация своего мнения.</p> <p>Совместная работа: словарная работа по уточнению лексического значения слов.</p> <p>Тренинг техники чтения: предварительное прочтение слов из текста со стечением согласных и слов сложной слоговой структуры.</p> <p>Чтение произведений малого фольклора (по выбору): загадок, пословиц, скороговорок, потешек, песен, небылиц, закличек, используя интонацию, паузы, темп, ритм, логические ударения в соответствии с особенностями текста для передачи эмоционального настроения произведения. Учебный диалог: обсуждение цитаты А. С. Пушкина о пословицах «Что за золото! А что за роскошь, что за смысл, какой толк в каждой пословице нашей!», составление монологического высказывания.</p> <p>Работа в парах: сравнение пословиц разных народов, объяснение значения, установление тем, группировка пословиц на одну тему, упражнения на восстановление текста пословиц, соотнесение пословиц с текстом произведения (темой и главной мыслью).</p> <p>Работа со схемой: «чтение» информации, представленной в схематическом виде, обобщение представлений о видах сказок, выполнение задания «Вспомните и назовите произведения».</p>	

		сюжеты).	
№	Тема, раздела, курса	Программное содержание	Методы и формы организации обучения. Характеристика деятельности обучающихся

			<div data-bbox="831 147 1294 271" data-label="Diagram"> <pre> graph TD A[Сказки] --> B[О животных] A --> C[Бытовые] A --> D[Волшебные] </pre> </div> <p>Чтение вслух и про себя фольклорных произведений (народных сказок), определяя мотив и цель чтения, отвечая на вопрос: «На какой вопрос хочу получить ответ, читая произведение?», различение реальных и сказочных событий в народных произведениях. Учебный диалог: осознание ценности нравственно-этических понятий для всех народов: трудолюбие, дружба, честность. Наблюдение за особенностями построения волшебной сказки (зачин, троекратные повторы, концовка), выделение смысловых частей сказки в соответствии с сюжетом, определение последовательности событий в произведении, поиск устойчивых выражений. Составление номинативного плана. Пересказ (устно) содержания подробно, краткий пересказ.</p> <p><i>Творческое задание: рассказ о собирателях фольклора (А. Н. Афанасьев, В. И. Даль, братья Гримм), знакомство с их книгами, составление высказывания о культурной значимости художественной литературы и фольклора с включением в собственную речь пословиц, крылатых выражений и других средств выразительности.</i></p> <p>Работа в группе (совместная деятельность): <i>сочинение сказок (по аналогии)</i>, проведение конкурса на лучшего знатока фольклорных жанров.</p> <p>Проектное задание: поиск дополнительной информации о собирателях фольклора, представление своего сообщения в классе.</p>
		<p>Расширение представлений о былине как эпической песне о героическом событии. Герой былины — защитник страны. Образы русских богатырей: Ильи Муромца, Алёши Поповича, Добрыни Никитича (где жил, чем занимался, какими качествами обладал).</p>	<p>Разговор перед чтением: история возникновения былин, их особенностей (напевность, протяжность исполнения).</p> <p>Слушание былин об Илье Муромце, Алёше Поповиче, Добрыне Никитиче и других богатырях, контроль восприятия произведения: ответы на вопросы по фактическому содержанию текста. Например, былины «Исцеление Ильи Муромца», «Ильины три поездочки», «Добрыня и Змей», «Вольга и Микула».</p> <p>Учебный диалог: обсуждение главной мысли былинного эпоса — стремление богатырей защищать родную землю.</p>
№	Тема, раздела,	Программное содержание	<p>Методы и формы организации обучения.</p> <p>Характеристика деятельности обучающихся 193</p>

	курса		
		<p>Средства художественной выразительности в былине: устойчивые выражения, повторы, гипербола. Устаревшие слова, их место в былине и представление в современной лексике.</p> <p>Народныебылинно-сказочныетемы в творчестве В. М. Васнецова.</p>	<p>Работа с текстом произведения: анализ сюжета былины (реальность и сказочность событий), ответы на вопросы, наблюдение за особенностями языка (устаревшие слова, повторы, эпитеты, гиперболы), нахождение устаревших слов (архаизмов) без называния терминов, подбор к ним синонимов.</p> <p>Работа в парах (поисковое выборочное чтение): характеристика русского богатыря (реальность и сказочность героя).</p> <p>Пересказ былины от лица её героя.</p> <p>Совместная работа: сравнение волшебной сказки и былины (тема, герои, наличие волшебства).</p> <p>Рассказ о творчестве В. М. Васнецова, рассматривание репродукций картин художника «Три богатыря», «Витязь на распутье», «Гусяры», «Баян», составление рассказа-описания (словесный портрет одного из богатырей) с использованием былинных слов и выражений.</p> <p><i>Дифференцированная работа: составление словаря устаревших слов.</i></p>
3	<p>Творчество А. С. Пушкина (12 часов)</p>	<p>Картины природы в лирических произведениях А. С. Пушкина.</p> <p>Углубление представления о средствах художественной выразительности в стихотворном произведении (сравнение, эпитет, олицетворение, метафора).</p> <p>Расширение представления о литературных сказках А. С. Пушкина в стихах: «Сказка о мёртвой царевне и о семи богатырях».</p> <p>Фольклорная основа авторской сказки.</p>	<p>Разговор перед чтением: понимание общего настроения лирического произведения.</p> <p>Совместная работа: словарная работа по уточнению лексического значения слов.</p> <p>Тренинг техники чтения: предварительное прочтение слов из текста со стечением согласных и слов сложной слоговой структуры.</p> <p>Слушание стихотворных произведений А. С. Пушкина («Осень» (отрывки): «Унылая пора! Очей очарованье!», «Октябрь уж наступил...», «Туча», «Гонимы вешними лучами...», «Зимняя дорога», «Зимнее утро» (по выбору), обсуждение эмоционального состояния при восприятии описанных картин природы, ответ на вопрос «Какое настроение создаёт произведение? Почему?».</p> <p>Работа с текстом произведения: упражнение в нахождении сравнений, эпитетов, олицетворений, выделение в тексте слов, использованных в прямом и переносном значении, наблюдение за рифмой и ритмом стихотворения, нахождение образных слов и выражений, поиск значения незнакомого слова в словаре.</p> <p>Выразительное чтение и чтение наизусть лирических произведений с интонационным</p>

		Положительны е и отрицательны е герои, волшебные помощники, язык авторской сказки.	
--	--	--	--

			<p>выделением знаков препинания, с соблюдением орфоэпических и пунктуационных норм. Чтение наизусть лирических произведений А. С. Пушкина (по выбору).</p> <p>Слушание и чтение произведения А. С. Пушкина «Сказка о мёртвой царевне и о семи богатырях», удержание в памяти событий сказки, обсуждение сюжета.</p> <p>Работа с текстом произведения (изучающее и поисковое выборочное чтение): анализ сюжета, повтор как основа изменения сюжета, характеристика героев (положительные или отрицательные, портрет), волшебные помощники, описание чудес в сказке, анализ композиции.</p> <p>Творческое задание: составление словесных портретов главных героев с использованием текста сказки.</p> <p>Совместная работа: заполнение таблицы на основе сравнения сказок, сходных по сюжету (В. А. Жуковский «Спящая царевна», «Белоснежка и семь гномов»): сюжеты, герои, чудеса и превращения.</p> <p><i>Дифференцированная работа: чтение очерка К. Г. Паустовского «Сказки Пушкина», «чтение» информации, представленной в схематическом виде, обобщение представлений о сказках А. С. Пушкина, выполнение задания «Вспомните и назовите произведения».</i></p> <div data-bbox="831 1503 1461 1630" data-label="Diagram"> <pre> graph TD A[Сказки А. С. Пушкина] --> B[] A --> C[] A --> D[] A --> E[] A --> F[] A --> G[] </pre> </div> <p>Творческое задание: составление выставки на тему «Книги А. С. Пушкина», написание краткого отзыва о самостоятельно прочитанном произведении по заданному образцу.</p>
--	--	--	--

4	<p>Творчество И. А. Крылова (4 часа)</p>	<p>Представление о басне как лиро-эпическом жанре. Расширение круга чтения басен на примере произведений А. И. Крылова, И. И. Хемницера, Л. Н. Толстого и других баснописцев. Басни стихотворные и прозаические. Развитие событий в басне, её герои (положительные, отрицательные).</p> <p>Аллегория в баснях. Сравнение басен: назначение, темы и герои, особенности языка.</p>	<p>Игра «Вспомни и назови»: анализ предложенных произведений, определение жанра (басня) и автора (И. А. Крылов, Л. Н. Толстой), ответ на вопрос «К каким жанрам относятся эти тексты? Почему?», аргументация своего мнения.</p> <p>Совместная работа: словарная работа по уточнению лексического значения слов.</p> <p>Тренинг техники чтения: предварительное прочтение слов из текста со стечением согласных и слов сложной слоговой структуры.</p> <p>Разговор перед чтением: история возникновения жанра, Эзоп — древнегреческий баснописец, его басни, рассказ о творчестве И. А. Крылова.</p> <p>Слушание и чтение басен: И. А. Крылов «Стрекоза и Муравей», «Квартет», «Кукушка и Петух», И. И. Хемницер «Стрекоза и муравей», Л. Н. Толстой «Стрекоза и муравьи» (не менее 3 по выбору), подготовка ответа на вопрос «Какое качество высмеивает автор?».</p> <p>Учебный диалог: сравнение басен (сюжет, мораль, форма, герои), заполнение таблицы.</p>											
		<table border="1"> <thead> <tr> <th data-bbox="815 1099 948 1182">Автор</th> <th data-bbox="948 1099 1134 1182">Заголовок</th> <th data-bbox="1134 1099 1257 1182">Герои</th> <th data-bbox="1257 1099 1410 1182">Мораль</th> <th data-bbox="1410 1099 1522 1182">Форма</th> </tr> </thead> <tbody> <tr> <td></td> <td></td> <td></td> <td></td> <td></td> </tr> </tbody> </table>	Автор	Заголовок	Герои	Мораль	Форма							
Автор	Заголовок	Герои	Мораль	Форма										
		<p>Работа с текстом произведения: характеристика героя (положительный или отрицательный), понимание аллегории, работа с иллюстрациями, поиск в тексте морали (поучения) и крылатых выражений.</p> <p>Упражнение в выразительном чтении вслух и наизусть с сохранением интонационного рисунка произведения (конкурс чтецов «Басни русских баснописцев»).</p> <p>Дифференцированная работа: «чтение» информации, представленной в схематическом виде, обобщение представлений о баснописцах, выполнение задания «Вспомните и назовите».</p> <div data-bbox="836 1742 1310 1877" style="text-align: center;"> <table border="1"> <tr> <td colspan="4">Басни И. А. Крылова</td> </tr> <tr> <td>↓</td> <td>↓</td> <td>↓</td> <td>↓</td> </tr> <tr> <td>□</td> <td>□</td> <td>□</td> <td>□</td> </tr> </table> </div> <p>Творческое задание: инсценирование басни. Поиск книг И. А. Крылова, рассматривание и чтение их, анализ библиографического аппарата книги: обложка, оглавление, предисловие, иллюстрации, аннотация.</p>	Басни И. А. Крылова				↓	↓	↓	↓	□	□	□	□
Басни И. А. Крылова														
↓	↓	↓	↓											
□	□	□	□											

5	Творчество М. Ю. Лермонтова (4 часа)	<p>Лирические произведения М. Ю. Лермонтова: средства художественной выразительности (сравнение, эпитет, олицетворение); рифма, ритм. Метафора как «свёрнутое» сравнение. Строфа как элемент композиции стихотворения. Переносное значение слов в метафоре. Метафора в стихотворениях М. Ю. Лермонтова.</p>	<p>Разговор перед чтением: понимание общего настроения лирического произведения, творчество М. Ю. Лермонтова. Совместная работа: словарная работа по уточнению лексического значения слов. Тренинг техники чтения: предварительное прочтение слов из текста со стечением согласных и слов сложной слоговой структуры.</p> <p>Слушание стихотворных произведений (не менее 3) М. Ю. Лермонтова: «Горные вершины...», «Утёс», «Парус», «Москва, Москва! Люблю тебя как сын...» и др. Учебный диалог: обсуждение эмоционального состояния при восприятии описанных картин природы, ответ на вопрос «Какое чувство создаёт произведение?». Работа с текстом произведения: упражнение в нахождении сравнений и эпитетов, выделение в тексте слов, использованных в прямом и переносном значении, наблюдение за рифмой и ритмом стихотворения, нахождение образных слов и выражений, поиск значения незнакомого слова в словаре, поиск олицетворения и метафор, определение вида строф. Рассматривание репродукций картин и подбор к ним соответствующих стихотворных строк. Упражнение в выразительном чтении вслух и наизусть с сохранением интонационного рисунка произведения. Творческое задание: словесное рисование картин на основе прочитанных стихотворений.</p>
6	Литературная сказка (9 часов)	<p>Тематика авторских стихотворных сказок. Расширение представлений о героях литературных сказок (произведения М. Ю. Лермонтова, П. П. Ершова, П. П. Бажова, С. Т. Аксакова). Связь литературной сказки с фольклорной: народная речь — особенность авторской сказки. Иллюстрации в сказке: назначение, особенности.</p>	<p>Разговор перед чтением: уточнение представлений о жанре сказки, расширение знаний о том, как и почему из глубины веков дошли до нас народные сказки, первые авторы литературных сказок. Совместная работа: словарная работа по уточнению лексического значения слов. Тренинг техники чтения: предварительное прочтение слов из текста со стечением согласных и слов сложной слоговой структуры. Слушание и чтение литературных сказок. Например, М. Ю. Лермонтов «Ашик-Кериб», П. П. Ершов «Конёк-Горбунок», В. Ф. Одоевский «Городок в табакерке», С. Т. Аксаков «Аленький цветочек», Е. Л. Шварц «Сказка о потерянном времени». Работа с текстом произведения (характеристика героя): нахождение описания героя, определение взаимосвязи между поступками героев, сравнение героев по аналогии или по контрасту, оценка поступков героев (2-3 сказки по выбору).</p>

			<p>Учебный диалог: обсуждение отношения автора к героям, поступкам, описанным в сказках.</p> <p>Анализ сюжета рассказа: определение последовательности событий, формулирование вопросов (в том числе проблемных) по основным событиям сюжета, восстановление нарушенной последовательности событий, нахождение в тексте заданного эпизода, составление цитатного плана текста с выделением отдельных эпизодов, смысловых частей.</p> <p>Составление вопросного плана текста с выделением эпизодов, смысловых частей под контролем учителя.</p> <p>Пересказ (устно) содержания произведения выборочно. Чтение диалогов по ролям.</p> <p>Знакомство со сказом П. П. Бажова «Серебряное копытце», выделение особенностей жанра.</p> <p>Работа с текстом произведения: упражнение в нахождении народной лексики, устойчивых выражений, выделение в тексте слов, использованных в прямом и переносном значении, нахождение образных слов и выражений, поиск устаревших слов, установление значения незнакомого слова в словаре.</p> <p>Творческое задание: драматизация отрывков из сказки П. П. Ершова «Конёк-Горбунок».</p> <p>Проверочная работа по итогам изученного раздела: демонстрация начитанности и сформированности специальных читательских умений. Проверка и оценка своей работы по предложенным критериям.</p> <p>Выбор книги для самостоятельного чтения с учётом рекомендательного списка, написание аннотации самостоятельно прочитанному произведению.</p> <p>Составление (письменно) рассказа-рассуждения «Моя любимая литературная сказка», раскрытие своего отношения к художественной литературе.</p>
--	--	--	---

7	<p>Картины природы в творчестве поэтов и писателей XIX века (7 часа)</p>	<p>Лирика, лирические произведения как описание в стихотворной форме чувств поэта, связанных с наблюдениями, описаниями природы. Расширение круга чтения лирических произведений поэтов XIX века: В. А. Жуковский, Е. А. Баратынский, Ф. И. Тютчев, А. А. Фет, Н. А. Некрасов. Темы стихотворных произведений, герой</p>	<p>Разговор перед чтением: стихотворные произведения как способ передачи чувств автора, лирические и эпические произведения: сходство и различия. Совместная работа: словарная работа по уточнению лексического значения слов. Тренинг техники чтения: предварительное прочтение слов из текста со стечением согласных и слов сложной слоговой структуры. Слушание лирических произведений, обсуждение эмоционального состояния при восприятии описанных картин природы, ответ на вопрос «Какое настроение создаёт произведение? Почему?». На примере стихотворений Ф. И. Тютчева «Ещё земли печален вид...», «Как неожиданно и ярко...», А. А. Фета «Весенний дождь», «Бабочка», В. А. Жуковского</p>
		<p>лирического произведения. <i>Авторские приёмы создания художественного образа в лирике.</i> Углубление представлений о средствах выразительности в произведениях лирики: эпитеты, синонимы, антонимы, сравнения, олицетворения, метафоры. Репродукция картины как иллюстрация к лирическому произведению.</p>	<p>«Ночь», «Песня», Е. А. Баратынского «Весна, весна! Как воздух чист!», «Где сладкий шёпот...» (не менее 5 авторов по выбору). Работа с текстом произведения: упражнение в нахождении сравнений и эпитетов, олицетворений, метафор, выделение в тексте слов, использованных в прямом и переносном значении, наблюдение за рифмой и ритмом стихотворения, нахождение образных слов и выражений, поиск значения незнакомого слова в словаре, характеристика звукописи, определение вида строф. Совместная работа: сравнение лирических произведений по теме, созданию настроения; подбор синонимов к заданным словам, анализ поэтических выражений и обоснование выбора автора. Упражнение в выразительном чтении вслух и наизусть с сохранением интонационного рисунка произведения (конкурс чтецов стихотворений). Рассматривание репродукций картин и подбор к ним соответствующих стихотворных строк. Творческое задание: словесное рисование описанных в стихотворении картин.</p>

8	<p>Творчество Л.Н. Толстого (7 часов)</p>	<p>Расширение представлений о творчестве Л. Н. Толстого: рассказ (художественный и научно-познавательный), сказки, басни, быль. Первоначальное представление о повести как эпическом жанре. Значение реальных жизненных ситуаций в создании рассказа, повести. Отрывки из автобиографической повести Л. Н. Толстого «Детство». Углубление представлений об особенностях</p>	<p>Игра «Вспомни и назови»: анализ предложенных отрывков из произведений Л. Н. Толстого, определение жанра, объяснение и ответ на вопрос «К каким жанрам относятся эти тексты? Почему?», аргументация своего мнения. Совместная работа: словарная работа по уточнению лексического значения слов. Тренинг техники чтения: предварительное прочтение слов из текста со стечением согласных и слов сложной слоговой структуры. Разговор перед чтением: общее представление об эпосе (на примере рассказа), знакомство с повестью как эпическим жанром, в основе которого лежит повествование о каком-либо событии. Слушание и чтение произведений Л. Н. Толстого «Детство» (отрывки из повести), «Мужик и водяной», «Русак», «Черепашка» и др. Обсуждение темы и главной мысли произведений, определение признаков жанра (автобиографическая повесть, рассказ, басня), характеристика героев с использованием текста (не менее 3 произведений). Анализ сюжета рассказа: определение последовательности событий, формулирование вопросов по основным событиям сюжета, восстановление нарушенной последовательности событий, нахождение в тексте заданного эпизода, составление цитатного плана текста с выделением отдельных эпизодов, смысловых частей. Работа с композицией произведения: определение завязки, кульминации, развязки. Пересказ содержания произведения, используя разные типы речи (повествование, описание, рассуждение) с учётом специфики художественного, научно-познавательного и учебного текстов. Работа в парах: сравнение рассказов (художественный и научно-познавательный), тема, главная мысль, события, герои: «Черепашка» и «Русак». Работа со схемой: «чтение» информации, представленной в схематическом виде, обобщение представлений о произведениях Л. Н. Толстого. Проверочная работа по итогам изученного раздела: демонстрация начитанности и сформированности специальных читательских умений. Проверка и оценка своей работы по предложенным критериям. Дифференцированная работа: составление устного или письменного высказывания (не менее 6 - 7 предложений устно, 4 – 5 письменно) на тему «Моё любимое произведение Л. Н. Толстого». Поиск в библиотеке и представление книг на</p>
---	--	---	--

			<p>тему «Произведения Л. Н. Толстого», составление списка произведений Л. Н. Толстого.</p>
№	Тема, разделкурса	Программноесодержание	Методы и формы организации обучения. Характеристикадеятельностиобучающихся
9	Картин ы природ ы в творчеств е поэтов и писателе й XX века (6 часов)	<p>Лирика, лирические произведения как описание в стихотворной форме чувств поэта, связанных с наблюдениями, описаниями природы. Расширение круга чтения лирических произведений поэтов XX века: И. А. Бунин, А. А. Блок, К. Д. Бальмонт, М. И. Цветаева. Темы стихотворных произведений, герой лирического произведения. Авторские приёмы создания художественного образа в лирике. Углубление</p>	<p>Разговор перед чтением: стихотворные произведения как способ передачи чувств автора, лирические и эпические произведения: сходство и различия. Совместная работа: словарная работа по уточнению лексического значения слов. Тренинг техники чтения: предварительное прочтение слов из текста со стечением согласных и слов сложной слоговой структуры. Слушание лирических произведений, обсуждение эмоционального состояния при восприятии описанных картин природы, ответ на вопрос «Какое настроение создаёт произведение? Почему?». На примере стихотворений И. А. Бунина «Гаснет вечер, даль синее...», «Ещё и холоден и сыр...», А. А. Блока «Рождество», К. Д. Бальмонта «К зиме», М. И. Цветаевой «Наши царства», «Бежит тропинка с бугорка», С. А. Есенина «Бабушкины сказки», «Лебёдушка» (по выбору). Работа с текстом произведения: упражнение в нахождении сравнений и эпитетов, олицетворений, метафор, выделение в тексте слов, использованных в прямом и переносном значении, наблюдение за рифмой и ритмом стихотворения, нахождение образных слов и выражений, поиск значения незнакомого слова в словаре, характеристика звукописи, определение вида</p>

		<p>представлений о средствах выразительности и в произведениях лирики: эпитеты, синонимы, антонимы, сравнения, олицетворения, метафоры.</p>	<p>строф. Работа в парах: сравнение лирических произведений по теме, созданию настроения, подбор синонимов к заданным словам, анализ поэтических выражений и обоснование выбора автора. Упражнение в выразительном чтении вслух и наизусть с сохранением интонационного рисунка произведения (конкурс чтецов стихотворений). Рассматривание репродукций картин и подбор к ним соответствующих стихотворных строк. Творческое задание: воссоздание в воображении словесное рисование описанных в стихотворении картин. Написание сочинения-описания (после предварительной подготовки) на тему «Картины родной природы в изображении художников». Творческое задание: составление выставки книг на тему «Картины природы в произведениях поэтов XIX—XX веков», написание краткого отзыва о самостоятельно прочитанном произведении по заданному образцу.</p>
10	Произведения о животных и родной природе (12 часов)	<p>Углубление представлений о взаимоотношениях человека и животных, защита и охрана природы — тема произведений литературы. Расширение круга чтения на примере произведений А. И. Куприна, В. П. Астафьева, К. Г. Паустовского, М. М. Пришвина.</p>	<p>Разговор перед чтением: взаимоотношения человека и животных, обсуждение цели чтения, выбор формы чтения (вслух или про себя), удержание учебной задачи и ответ на вопрос «На какой вопрос хочу получить ответ?» Совместная работа: словарная работа по уточнению лексического значения слов. Тренинг техники чтения: предварительное прочтение слов из текста со стечением согласных и слов сложной слоговой структуры. Чтение вслух и про себя произведений о животных: В. П. Астафьев «Стрижонок Скрип», «Капалуха», «Весенний остров», А. И. Куприн «Скворцы», К. Г. Паустовский «Какие бывают дожди» (не 2 двух произведений по выбору). Учебный диалог: обсуждение темы и главной мысли произведений, определение признаков жанра. Работа с текстом произведения: составление портретной характеристики персонажей с приведением примеров из текста, нахождение в тексте средств изображения героев и выражения их чувств, сравнение героев по их внешнему виду и поступкам, установление взаимосвязи между поступками, чувствами героев. Совместная работа: упражнение в составлении вопросов (в том числе проблемных) к произведению.</p>

			<p>Анализ сюжета рассказа: определение последовательности событий, формулирование вопросов по основным событиям сюжета, восстановление нарушенной последовательности событий, нахождение в тексте заданного эпизода, составление вопросного плана текста с выделением отдельных эпизодов, смысловых частей.</p> <p>Работа с композицией произведения: определение завязки, кульминации, развязки.</p> <p>Пересказ содержания произведения от лица героя. Работа в парах: сравнение рассказов (тема, главная мысль, герои). Проверочная работа по итогам изученного раздела: демонстрация начитанности и сформированности специальных читательских умений. Проверка и оценка своей работы по предложенным критериям.</p> <p>Составление высказывания-рассуждения (устно и/или письменно) на тему «Почему надо беречь природу?» (не менее 7 - 8 предложений устно, 4 – 5 письменно).</p> <p>Составление выставки книг (тема дружбы человека и животного), рассказ о любимой книге на эту тему.</p>
11	<p>Произведения о детях (13часов)</p>	<p>Расширение тематики произведений о детях, их жизни, играх и занятиях, взаимоотношениях со взрослыми и сверстниками (на примере содержания произведений А. П. Чехова, Б. С. Житкова, Н. Г. Гарина-Михайловского и др.) Словесный портрет героя как его характеристика. Авторский способ выражения главной мысли. Основные события сюжета, отношение к ним героев.</p>	<p>Разговор перед чтением: обсуждение цели чтения, выбор формы чтения (вслух или про себя), удерживание учебной задачи и ответ на вопрос «На какой вопрос хочу получить ответ, читая произведение?».</p> <p>Совместная работа: словарная работа по уточнению лексического значения слов.</p> <p>Тренинг техники чтения: предварительное прочтение слов из текста со стечением согласных и слов сложной слоговой структуры.</p> <p>Чтение вслух и про себя произведений о жизни детей в разное время: А. П. Чехов «Мальчики», Н. Г. Гарин-Михайловский «Детство Тёмы», Б. С. Житков «Как я ловил человечков», К. Г. Паустовский «Корзина с еловыми шишками» (не менее 3 авторов).</p> <p>Работа с текстом произведения: составление портретной характеристики персонажей с приведением примеров из текста, нахождение в тексте средств изображения героев и выражения их чувств, сравнение героев по их внешнему виду и поступкам, установление взаимосвязи между поступками, чувствами героев, определение авторского отношения к героям.</p> <p>Совместная работа: упражнение в составлении вопросов (в том числе проблемных) к произведению.</p> <p>Анализ сюжета рассказа: определение</p>

			<p>последовательности событий, формулирование вопросов по основным событиям сюжета, восстановление нарушенной последовательности событий, нахождение в тексте заданного эпизода, составление вопросного плана текста с выделением отдельных эпизодов, смысловых частей, определение завязки, кульминации, развязки (композиция произведения).</p> <p><i>Работа в парах: составление цитатного плана, оценка совместной деятельности.</i></p> <p>Упражнения в выразительном чтении небольших эпизодов с соблюдением орфоэпических и интонационных норм при чтении вслух.</p> <p>Пересказ (устно) произведения от лица героя или от третьего лица. Дифференцированная работа: составление рассказа от имени одного из героев. Проверочная работа по итогам изученного раздела: демонстрация начитанности и сформированности специальных читательских умений. Проверка и оценка своей работы по предложенным критериям.</p> <p>Творческое задание: выбор книги по теме «О детях», представление самостоятельно прочитанного произведения и выбранной книги с использованием аппарата издания (обложка, оглавление, аннотация, предисловие, иллюстрации, сноски, примечания).</p> <p>Составление рассказа-рассуждения о любимой книге о детях.</p>
12	<p>Пьеса (5 часов)</p>	<p>Знакомство с новым жанром — пьесой- сказкой.</p> <p>Пьеса — произведение литературы и театрального искусства. Пьеса как жанр драматического произведения.</p> <p>Пьеса и сказка: драматическое и эпическое произведения.</p> <p>Авторскиеремарки: назначение, содержание.</p>	<p>Совместная работа: словарная работа по уточнению лексического значения слов.</p> <p>Тренинг техники чтения: предварительное прочтение слов из текста со стечением согласных и слов сложной слоговой структуры.</p> <p>Чтение вслух и про себя пьес. Например, С. Я. Маршак «Двенадцать месяцев», Е. Л. Шварц «Красная Шапочка» (одна по выбору).</p> <p>Ориентировка в понятиях: пьеса, действие, персонажи, диалог, ремарка, реплика.</p> <p>Учебный диалог: анализ действующих лиц, обсуждение проблемы: является ли автор пьесы действующим лицом, ответ на вопрос «Почему в тексте приводятся авторские замечания (ремарки), каково их назначение?».</p> <p>Совместная работа: анализ и обсуждение драматического произведения (пьесы) и эпического (сказки) — определение сходства и различий, диалог как текст пьесы. Чтение по ролям.</p> <p>Совместная деятельность: подготовка к</p>

			<p>инсценированию эпизода — выбор эпизода пьесы, распределение ролей, выразительное чтение по ролям, перевоплощение в героя.</p> <p><i>Экскурсия в театр (при наличии условий) и просмотр детского спектакля.</i></p> <p>Творческое задание: создание (рисование) афиши спектакля.</p>
13	<p>Юмористические произведения (6 часов)</p>	<p>Расширение круга чтения юмористических произведений на примере рассказов В. Ю. Драгунского, Н. Н. Носова, В. В. Голявкина, М. М. Зощенко.</p> <p>Герои юмористических произведений.</p> <p>Средства выразительности текста юмористического содержания: гипербола.</p> <p>Юмористические произведения в кино и театре.</p>	<p>Разговор перед чтением: обсуждение проблемного вопроса «Какой текст является юмористическим?».</p> <p>Совместная работа: словарная работа по уточнению лексического значения слов.</p> <p>Тренинг техники чтения: предварительное прочтение слов из текста со стечением согласных и слов сложной слоговой структуры.</p> <p>Слушание и чтение художественных произведений, оценка эмоционального состояния при восприятии юмористического произведения, ответ на вопрос «Какое чувство вызывает сюжет рассказа? Почему?». Рассказы В. Ю. Драгунского «Главные реки», В. В. Голявкина «Никакой горчицы я не ел», М. М. Зощенко «Ёлка», «Не надо врать», Н. Н. Носова «Метро» (не менее 2 произведений по выбору).</p> <p>Работа с текстом произведения: составление портретной характеристики персонажей с приведением примеров из текста, нахождение в тексте средства изображения героев и выражения их чувств.</p> <p>Коллективная работа: чтение диалогов по ролям, выбор интонации, отражающей комичность ситуации.</p> <p>Дифференцированная работа: придумывание продолжения рассказа.</p> <p>Проверочная работа по итогам изученного раздела: демонстрация начитанности и сформированности специальных читательских умений. Проверка и оценка своей работы по предложенным критериям.</p> <p>Литературная викторина по произведениям Н. Н. Носова, В. Ю. Драгунского.</p> <p>Слушание записей (аудио) юмористических произведений, просмотр фильмов.</p>
14	<p>Зарубежная литература (8 часов)</p>	<p>Расширение круга чтения произведений зарубежных писателей</p>	<p>Разговор перед чтением: установление цели чтения, ответ на вопрос «На какой вопрос хочу получить ответ, читая произведение?»</p> <p>Совместная работа: словарная работа по уточнению лексического значения слов.</p>

		<p>Литературные сказки Ш. Перро, Х.-К. Андерсена, братьев Гримм.</p> <p>Приключенческая литература: произведения Дж. Свифта, Марка Твена.</p>	<p>Тренинг техники чтения: предварительное прочтение слов из текста со стечением согласных и слов сложной слоговой структуры.</p> <p>Чтение литературных сказок зарубежных писателей (по выбору): братья Гримм «Белоснежка и семь гномов», Ш. Перро «Спящая красавица», Х.-К. Андерсен «Дикие лебеди», «Русалочка».</p> <p>Работа с текстом произведения (характеристика героя): нахождение описания героя, определение взаимосвязи между поступками героев, сравнение героев по аналогии или по контрасту, оценка поступков героев.</p> <p>Учебный диалог: обсуждение отношения автора к героям, поступкам, описанным в сказках.</p> <p>Анализ сюжета сказки: определение последовательности событий, формулирование вопросов по основным событиям сюжета, восстановление нарушенной последовательности событий, нахождение в тексте заданного эпизода, составление цитатного плана текста с выделением отдельных эпизодов, смысловых частей.</p> <p>Составление вопросного плана текста с выделением эпизодов, смысловых частей.</p> <p>Пересказ (устно) содержания произведения выборочно.</p> <p>Коллективная работа: чтение диалогов по ролям. Чтение приключенческой литературы: Дж. Свифт «Путешествие Гулливера» (отрывки), Марк Твен «Приключения Тома Сойера» (отрывки).</p> <p>Работа с текстом произведения (характеристика героя): нахождение описания героя, определение взаимосвязи между поступками героев, сравнение героев по аналогии или по контрасту, оценка поступков героев.</p> <p>Творческое задание: поиск дополнительной справочной информации о зарубежных писателях: Дж. Свифт, Марк Твен, Л. Кэрролл, представление своего сообщения в классе, составление выставки книг зарубежных сказок, книг о животных.</p> <p>Выбор книги для самостоятельного чтения с учётом рекомендательного списка, написание аннотации к самостоятельно прочитанному произведению.</p>
15	<p>Библиографическая культура (работа с</p>	<p>Польза чтения и книги: книга — друг и учитель.</p> <p>Расширение знаний о правилах читателя</p>	<p>Экскурсия в школьную или ближайшую детскую библиотеку: тема экскурсии «Зачем нужны книги».</p> <p>Совместная работа: словарная работа по уточнению лексического значения слов.</p>

	<p>детско й книгой и справочно й литератур ой) (7часов)</p>	<p>и способах выбора книги (тематический, систематический каталог). Виды информации в книге: научная, художественная (с опорой на внешние показатели книги), её справочно-иллюстративный материал. Очерк как повествование о реальном событии. Типы книг (изданий): книга-произведение, книга-сборник, собрание сочинений, периодическая печать, справочные издания. Работа с источниками периодической печати.</p>	<p>Тренинг техники чтения: предварительное прочтение слов из текста со стечением согласных и слов сложной слоговой структуры. Чтение очерков С. Я. Маршака «Книга — ваш друг и учитель», В. П. Бороздина «Первый в космосе», И. С. Соколова-Микитова «Родина», Н. С. Шер «Картины-сказки».</p> <p>Совместная работа: «чтение» информации, представленной в схематическом виде, заполнение схемы.</p> <div data-bbox="836 517 1358 629" style="text-align: center;"> <pre> graph TD A[Темы очерков] --> B[] A --> C[] A --> D[] A --> E[] A --> F[] </pre> </div> <p>Проверочная работа по итогам изученного раздела: демонстрация начитанности и сформированности специальных читательских умений. Проверка и оценка своей работы по предложенным критериям.</p> <p>Упражнения в выразительном чтении стихотворных и прозаических произведений с соблюдением орфоэпических и интонационных норм при чтении вслух.</p> <p>Поиск информации в справочной литературе, работа с различными периодическими изданиями: газетами и журналами для детей. Составление аннотации (письменно) на любимое произведение. Коллективная работа: подготовка творческого проекта на темы</p> <p>«Русские писатели и их произведения», «Сказки народные и литературные», «Картины природы в творчестве поэтов»,</p> <p>«Моя любимая книга».</p> <p>Рекомендации по летнему чтению, оформление дневника летнего чтения.</p>
<p>Резерв: 13 часов</p>			

Последовательность изучения тем и выделенное количество учебных часов на изучение разделов могут быть скорректированы с учётом резервных уроков для обеспечения возможности реализации дифференциации процесса обучения и расширения содержания с учётом образовательных потребностей и интересов обучающихся.

РАБОЧАЯ ПРОГРАММА ПО ИНОСТРАННОМУ ЯЗЫКУ (НЕМЕЦКИЙ)

Федеральная рабочая программа по учебному предмету «Иностранный (немецкий) язык» включает пояснительную записку, содержание обучения, планируемые результаты освоения программы.

Пояснительная записка отражает общие цели и задачи изучения учебного предмета,

характеристику психологических предпосылок к его изучению обучающимися с задержкой психического развития (ЗПР); место в структуре учебного плана, а также подходы к отбору содержания и планируемым результатам.

Планируемые результаты программы по предмету «Иностранный (немецкий) язык» включают личностные, метапредметные результаты за период обучения, а также предметные достижения обучающегося с ЗПР за два года обучения на уровне начального общего образования.

В тематическом планировании описывается программное содержание по всем разделам, выделенным в содержании обучения каждого класса, раскрывается характеристика деятельности, методы и формы организации обучения, которые целесообразно использовать при изучении обучающимися с ЗПР того или иного раздела.

ПОЯСНИТЕЛЬНАЯ ЗАПИСКА

Рабочая программа по немецкому языку на уровне начального общего образования опирается на требования к результатам освоения Федеральной адаптированной образовательной программы начального общего образования для обучающихся с ограниченными возможностями здоровья в части Федеральной адаптированной образовательной программы начального общего образования для обучающихся с ЗПР и конкретизирует требования федерального государственного образовательного стандарта начального общего образования обучающихся с ограниченными возможностями здоровья, предъявляемых в части предметного обучения учебному предмету «Иностранный (немецкий) язык» обучающихся с задержкой психического развития, а также программой воспитания с учётом концепции или историко-культурного стандарта.

Рабочая программа раскрывает цели образования, развития и воспитания обучающихся средствами учебного предмета «Иностранный (немецкий) язык» на начальной ступени обязательного общего образования, описывает характеристику психологических предпосылок к его изучению обучающимися с ЗПР; место в структуре учебного плана, а также подходы к отбору содержания, к определению планируемых результатов и к структуре тематического планирования. Учебный предмет «Иностранный (немецкий) язык» на уровне начального общего образования обеспечивает языковое и общее речевое развитие обучающихся, способствует повышению коммуникативной компетентности и облегчению социализации обучающихся с ЗПР.

Овладение учебным предметом «Иностранный (немецкий) язык» представляет большую сложность для обучающихся с ЗПР. Это связано с недостатками на всех уровнях речевого функционирования на родном языке и особенностями становления и развития коммуникативных умений, недостаточной сформированностью основных мыслительных операций и знаково-символической (замещающей) функции мышления, спецификой памяти школьников. У обучающихся с ЗПР с запозданием формируются навыки языкового анализа и синтеза, долгое время происходит становление навыка звукобуквенного анализа, очевидные трудности

обучающиеся с ЗПР испытывают при формировании навыка письма и чтения. Недостаточность развития словесно-логического мышления и мыслительных операций значительно затрудняют усвоение правил правописания и формирования грамматических понятий. Все указанные трудности проявляются не только при освоении родного языка, но и иностранного.

Преодоление перечисленных трудностей возможно при реализации важнейших дидактических принципов: доступности, систематичности и последовательности, прочности, наглядности, связи теории с практикой, а также коррекционной направленности обучения

Программа отражает содержание обучения предмету «Иностранный (немецкий) язык» с учетом особых образовательных потребностей обучающихся с ЗПР. В процессе изучения немецкого языка у обучающихся с ЗПР формируется позитивное эмоционально-ценностное отношение к иностранному языку, стремление к его грамотному использованию, понимание того, что правильная устная и письменная речь являются показателем общей культуры человека. На уроках обучающиеся получают практико-ориентированные умения по применению правил общения на немецком языке и правил речевого этикета, учатся ориентироваться в целях, задачах, условиях общения, выборе адекватных языковых средств, для успешного решения коммуникативных задач.

Содержание дисциплины ориентировано на развитие языковой способности, разных видов речевой деятельности и освоение обучающимися системного устройства языка. При изучении данной дисциплины происходит развитие устной и письменной коммуникации. Представления о связи языка с культурой народа осваиваются практическим путём.

Удовлетворение особых образовательных потребностей обучающихся с ЗПР достигается за счет четких и простых по структуре инструкций к выполняемой деятельности, уменьшенного объема заданий, большей их практикоориентированности, подкрепленности наглядностью и практическими действиями, а также неоднократного закрепления пройденного, актуализации знаний, полученных ранее, применением специальных приемов обучения (алгоритмизации, пошаговости, организующей и направляющей помощи педагога и др.), соблюдении требований к организации образовательного процесса с учетом особенностей сформированности саморегуляции учебно-познавательной деятельности обучающихся с ЗПР.

Организация специальных условий обучения предмету «Иностранный (немецкий) язык» построено с соблюдением специальных дидактических принципов, предполагает использование адекватных методов и конкретных приемов. Это обеспечивает у обучающегося с ЗПР пробуждение интереса к языку, желание овладеть словарным запасом, способами построения коммуникативного общения на иностранном языке, у школьников проявляются возможности осознания своих затруднений и соответствующие попытки их преодоления самостоятельно или с помощью педагога.

При изучении учебного материала у обучающихся с ЗПР развиваются процессы анализа, синтеза, сравнения, обобщения, происходит коррекция недостатков произвольной памяти и

внимания. В ходе выполнения заданий на анализ звукобуквенного состава слова, наблюдения за буквенным изображением слова и его транскрипцией, объяснение значений слов совершенствуется мыслительная деятельность, создаются предпосылки становления логического (понятийного) мышления.

При усвоении учебного предмета обучающиеся с ЗПР учатся ориентироваться в задании и производить его анализ, обдумывать и планировать предстоящие действия сначала с помощью педагога, потом самостоятельно, следить за правильностью выполнения задания, давать словесный отчет и оценку проделанной работе при необходимости опираясь на смысловые опоры, что совершенствует систему произвольной регуляции деятельности.

Учитель иностранного языка должен поддерживать тесную связь с учителем начальных классов и учителем-логопедом, так как трудности овладения родным языком на всех уровнях его функционирования могут стать препятствием в овладении и иностранным языком.

Общая характеристика учебного предмета «Иностранный (немецкий) язык»

В начальной школе закладывается база для всего последующего иноязычного образования обучающихся, формируются основы функциональной грамотности, что придаёт особую ответственность данному этапу общего образования. Изучение иностранного языка обучающимися с ЗПР, в соответствии с ФГОС НОО ОВЗ и ФАОП НОО ОВЗ, начинается с 3 класса.

Построение программы имеет нелинейный характер и основано на концентрическом принципе. В каждом классе даются новые элементы содержания и новые требования. В процессе обучения освоенные на определённом этапе грамматические формы и конструкции повторяются и закрепляются на новом лексическом материале и расширяющемся тематическом содержании речи.

Программа учитывает специфику познавательного развития обучающихся с ЗПР и содержит перераспределение некоторых тем между классами, удерживая преемственность в освоении программного материала начальной и основной школы.

Программа устанавливает распределение учебного материала по классам, основанного на логике развития предметного содержания и учёте психологических и возрастных особенностей обучающихся с ЗПР, а также объём учебных часов для изучения разделов и тем курса. При этом для обеспечения возможности реализации принципов дифференциации и индивидуализации с целью учёта образовательных потребностей и интересов обучающихся с ЗПР количество учебных часов может быть скорректировано.

Федеральная рабочая программа учебного предмета предоставляет возможности для реализации различных методических подходов к преподаванию учебного предмета «Иностранный язык» при условии сохранения обязательной части его содержания.

Цели изучения учебного предмета «Иностранный (немецкий) язык»

Общие цели обучения иностранному языку в начальной школе можно условно разделить

на образовательные, развивающие, воспитывающие.

Образовательные цели учебного предмета «Иностранный (немецкий) язык» в начальной школе включают:

1) формирование элементарной иноязычной коммуникативной компетенции, т. е. способности и готовности общаться с носителями изучаемого иностранного языка в устной (говорение и аудирование) и письменной (чтение и письмо) форме с учётом возрастных возможностей и потребностей младшего школьника с ЗПР;

2) расширение лингвистического кругозора обучающихся за счёт овладения новыми языковыми средствами (фонетическими, орфографическими, лексическими, грамматическими) в соответствии с отобранными темами общения;

3) освоение знаний о языковых явлениях изучаемого иностранного языка, о разных способах выражения мысли на родном и иностранном языках;

4) использование для решения учебных задач интеллектуальных операций (сравнение, анализ, обобщение и др.);

5) формирование умений работать с информацией, представленной в текстах разного типа (описание, повествование, рассуждение), пользоваться при необходимости словарями по иностранному языку.

Развивающие цели учебного предмета «Иностранный (немецкий) язык» в начальной школе включают:

1) осознание обучающимися роли языков как средства межличностного и межкультурного взаимодействия в условиях поликультурного, многоязычного мира и инструмента познания мира и культуры других народов;

2) становление коммуникативной культуры обучающихся и их общего речевого развития;

3) развитие компенсаторной способности адаптироваться к ситуациям общения при получении и передаче информации в условиях дефицита языковых средств;

4) формирование регулятивных действий: планирование последовательных «шагов» для решения учебной задачи; контроль процесса и результата своей деятельности; установление причины возникшей трудности и/или ошибки, корректировка деятельности с помощью педагога;

5) становление способности к оценке своих достижений в изучении иностранного языка, мотивация совершенствовать свои коммуникативные умения на иностранном языке.

Влияние параллельного изучения родного языка и языка других стран и народов позволяет заложить основу для формирования гражданской идентичности, чувства патриотизма и гордости за свой народ, свой край, свою страну, помочь лучше осознать свою этническую и национальную принадлежность и проявлять интерес к языкам и культурам других народов, осознать наличие и значение общечеловеческих и базовых национальных ценностей. Вклад предмета «Иностранный (немецкий) язык» в реализацию *воспитательных целей* обеспечивает:

1) понимание необходимости овладения иностранным языком как средством общения в

условиях взаимодействия разных стран и народов;

2) формирование предпосылок социокультурной/межкультурной компетенции, позволяющей приобщаться к культуре, традициям, реалиям стран/страны изучаемого языка, готовности представлять свою страну, её культуру в условиях межкультурного общения, соблюдая речевой этикет и адекватно используя имеющиеся речевые и неречевые средства общения;

3) воспитание уважительного отношения к иной культуре посредством знакомств с детским пластом культуры стран изучаемого языка и более глубокого осознания особенностей культуры своего народа;

4) воспитание эмоционального и познавательного интереса к художественной культуре других народов;

5) формирование положительной мотивации и устойчивого учебно-познавательного интереса к предмету «Иностранный язык».

Для обучающихся с ЗПР изучение иностранного языка имеет *коррекционно-развивающие цели*, связанные с формированием жизненных (социальных) компетенций, расширении представлений о разнообразии социального и природного мира, формировании коммуникативных навыков и т.д.

Место учебного предмета «Иностранный (немецкий) язык» в учебном плане

Учебный предмет «Иностранный (немецкий) язык» входит в число обязательных предметов, изучаемых на всех уровнях общего образования и изучается обучающимися с ЗПР в начальной школе в 3 и 4 классе по 2 часа в неделю (136 часов): 3 класс — 68 часов, 4 класс — 68 часов.

СОДЕРЖАНИЕ ОБУЧЕНИЯ

3 КЛАСС

Тематическое содержание речи

Знакомство.

Приветствие, знакомство, прощание (с использованием типичных фраз речевого этикета).

Мир моего «я».

Моя семья. Мой день рождения. Моя любимая еда.

Мир моих увлечений.

Любимый цвет. Любимая игрушка, игра. Любимые занятия. Мой питомец. Выходной день (в цирке, в зоопарке).

Мир вокруг меня.

Моя школа. Мои друзья. Моя малая родина (город, село).

Родная страна и страны изучаемого языка.

Названия родной страны и стран/страны изучаемого языка и их столицы. Произведения детского фольклора. Персонажи детских книг. Праздники родной страны и страны/стран изучаемого языка (Новый год, Рождество).

Коммуникативные умения

Говорение

Коммуникативные умения диалогической речи.

Ведение с использованием речевых ситуаций, ключевых слов и (или) иллюстраций с соблюдением норм речевого этикета, принятых в стране/странах изучаемого языка:

диалога этикетного характера: приветствие, начало и завершение разговора, знакомство с собеседником, поздравление с праздником, выражение благодарности за поздравление, извинение; диалога-расспроса: сообщение фактической информации, ответ на вопросы собеседника, запрашивание интересующей информации.

Коммуникативные умения монологической речи. Создание с использованием ключевых слов, вопросов и (или) иллюстраций устных монологических высказываний: описание предмета, реального человека или литературного персонажа, рассказ о себе, члене семьи, друге.

Аудирование

Понимание на слух речи учителя и других обучающихся и вербальная/ невербальная реакция на услышанное (при непосредственном общении).

Восприятие и понимание на слух учебных текстов, построенных на изученном языковом материале, в соответствии с поставленной коммуникативной задачей: с пониманием основного содержания, с пониманием запрашиваемой информации (при опосредованном общении).

Аудирование с пониманием основного содержания текста предполагает определение основной темы и главных фактов/событий в воспринимаемом на слух тексте с использованием иллюстраций и языковой догадки.

Аудирование с пониманием запрашиваемой информации предполагает выделение из воспринимаемого на слух тексте и понимание информации фактического характера (например, имя, возраст, любимое занятие, цвет) с использованием иллюстраций и языковой догадки.

Тексты для аудирования: диалог, высказывания собеседников в ситуациях повседневного общения, рассказ, сказка.

Смысловое чтение

Чтение вслух и понимание учебных и адаптированных аутентичных текстов, построенных на изученном языковом материале, с соблюдением правил чтения и соответствующей интонацией, обеспечивая восприятие читаемого слушателями текста.

Тексты для чтения вслух: диалог, рассказ, сказка.

Чтение про себя учебных текстов, построенных на изученном языковом материале, с различной глубиной проникновения в их содержание в зависимости от поставленной коммуникативной задачи: с пониманием основного содержания, с пониманием запрашиваемой информации.

Чтение с пониманием основного содержания текста предполагает определение основной темы и главных фактов/событий в прочитанном тексте с использованием иллюстраций и языковой догадки.

Чтение с пониманием запрашиваемой информации предполагает нахождение в прочитанном тексте и понимание запрашиваемой информации фактического характера с использованием иллюстраций и языковой догадки.

Тексты для чтения про себя: диалог, рассказ, сказка, электронное сообщение личного характера.

Письмо

Воспроизведение речевых образцов, списывание текста, выписывание из текста слов, словосочетаний, предложений, вставка пропущенных слов в предложение, дописывание предложений в соответствии с решаемой учебной задачей.

Заполнение простых формуляров с указанием личной информации (имя, фамилия, возраст, страна проживания) в соответствии с нормами, принятыми в стране/странах изучаемого языка.

Написание с использованием образца коротких поздравлений с праздниками (с днём рождения, Новым годом, Рождеством).

Языковые знания и навыки

Фонетическая сторона речи

Буквы немецкого алфавита. Фонетически корректное озвучивание букв немецкого алфавита.

Различение на слух, без ошибок, ведущих к сбою в коммуникации, произнесение слов с соблюдением правильного ударения и фраз с соблюдением их ритмико-интонационных

особенностей.

Чтение новых слов согласно основным правилам чтения немецкого языка. Чтение основных дифтонгов и сочетаний согласных, выделение некоторых звукобуквенных сочетаний при анализе изученных слов.

Графика, орфография и пунктуация

Правильное написание изученных слов.

Правильная расстановка знаков препинания: точки, вопросительного и восклицательного знаков в конце предложения.

Лексическая сторона речи

Распознавание и употребление в устной и письменной речи не менее 200 лексических единиц (слов, словосочетаний, речевых клише), обслуживающих ситуации общения в рамках тематического содержания речи для 2 класса.

Использование языковой догадки для распознавания интернациональных слов (der Film, das Kino).

Грамматическая сторона речи

Распознавание и употребление в устной и письменной речи изученных морфологических форм и синтаксических конструкций немецкого языка.

Коммуникативные типы предложений: повествовательные (утвердительные, отрицательные (с nicht), вопросительные (общий, специальный вопросы). Порядок слов в предложении. Нераспространённые и распространённые простые предложения.

Предложения с простым глагольным сказуемым (Er tanzt gern).

Предложения с составным именным сказуемым (Der Tisch ist grün).

Предложения с простым составным глагольным сказуемым (Ich kann schnell laufen).

Спряжение глаголов sein, haben в Präsens.

Спряжение некоторых глаголов в Präsens, в том числе с изменением корневой гласной (fahren, tragen, lesen, sprechen), кроме 2-го лица мн. числа.

Модальные глаголы können, mögen в Präsens; порядок слов в предложении с модальным глаголом.

Род имён существительных.

Неопределённый и определённый артикли с именами существительными (наиболее распространённые случаи употребления).

Существительные в именительном и винительном падежах. Имена собственные (антропонимы) в родительном падеже. Личные (кроме ihr) и притяжательные местоимения (mein, dein).

Количественные числительные (1–12). Вопросительные слова (wer, was, woher, wie). Союзы und, aber (при однородных членах).

Социокультурные знания и умения

Знание и использование некоторых социокультурных элементов речевого поведенческого этикета, принятого в стране/странах изучаемого языка в некоторых ситуациях общения: приветствие, прощание, знакомство, выражение благодарности, извинение, поздравление (с днём рождения, Новым годом, Рождеством).

Знание названий родной страны и страны/стран изучаемого языка и их столиц.

Компенсаторные умения

Использование при чтении и аудировании языковой догадки (умения понять значение незнакомого слова или новое значение знакомого слова по контексту).

Использование при формулировании собственных высказываний ключевых слов, вопросов, иллюстраций.

4 КЛАСС

Тематическое содержание речи

Мир моего «я».

Моя семья. Мой день рождения, подарки.

Моя любимая еда.

Мой день (распорядок дня).

Мир моих увлечений.

Любимая игрушка, игра. Любимый цвет. Мой питомец. Любимые занятия. Любимая сказка. Выходной день (в цирке, в зоопарке, парке). Каникулы.

Мир вокруг меня.

Моя комната (квартира, дом). Моя школа. Мои друзья. Моя малая родина (город, село). Дикие и домашние животные. Погода. Времена года (месяцы).

Родная страна и страны изучаемого языка.

Россия и страна/страны изучаемого языка. Их столицы, достопримечательности, некоторые интересные факты. Произведения детского фольклора. Персонажи детских книг. Праздники родной страны и страны/стран изучаемого языка.

Коммуникативные умения

Говорение

Коммуникативные умения диалогической речи.

Ведение с использованием речевых ситуаций, ключевых слов и (или) иллюстраций с соблюдением норм речевого этикета, принятых в стране/странах изучаемого языка:

диалога этикетного характера: приветствие, начало и завершение разговора, знакомство с собеседником, поздравление с праздником, выражение благодарности за поздравление, извинение;

диалога-побуждения: приглашение собеседника к совместной деятельности, вежливое согласие/несогласие на предложение собеседника;

диалога-расспроса: сообщение фактической информации, ответ на вопросы собеседника, просьба предоставить интересующую информацию.

Коммуникативные умения монологической речи.

Создание с использованием ключевых слов, вопросов и (или) иллюстраций устных монологических высказываний: описание предмета, реального человека или литературного персонажа, рассказ о себе, члене семьи, друге.

Пересказ с использованием ключевых слов, вопросов и (или) иллюстраций основного содержания прочитанного текста.

Аудирование

Понимание на слух речи учителя и других обучающихся и вербальная/невербальная реакция на услышанное (при непосредственном общении).

Восприятие и понимание на слух учебных текстов, построенных на изученном языковом материале, в соответствии с поставленной коммуникативной задачей: с пониманием основного содержания, с пониманием запрашиваемой информации (при опосредованном общении).

Аудирование с пониманием основного содержания текста предполагает определение основной темы и главных фактов/событий в воспринимаемом на слух тексте с использованием иллюстраций и языковой, в том числе контекстуальной, догадки.

Аудирование с пониманием запрашиваемой информации предполагает выделение из воспринимаемого на слух тексте и понимание информации фактического характера с использованием иллюстраций и языковой, в том числе контекстуальной, догадки.

Тексты для аудирования: диалог, высказывания собеседников в ситуациях повседневного общения, рассказ, сказка.

Смысловое чтение

Чтение вслух и понимание учебных и адаптированных аутентичных текстов, построенных на изученном языковом материале, с соблюдением правил чтения и соответствующей интонацией, обеспечивая восприятие читаемого слушателями текста.

Тексты для чтения вслух: диалог, рассказ, сказка.

Чтение про себя учебных текстов, построенных на изученном языковом материале, с различной глубиной проникновения в их содержание в зависимости от поставленной коммуникативной задачи: с пониманием основного содержания, с пониманием запрашиваемой

информации.

Чтение с пониманием основного содержания текста предполагает определение основной темы и главных фактов/событий в прочитанном тексте с использованием иллюстраций и языковой, в том числе контекстуальной, догадки.

Чтение с пониманием запрашиваемой информации предполагает нахождение и понимание в прочитанном тексте запрашиваемой информации фактического характера с использованием иллюстраций и языковой, в том числе контекстуальной, догадки.

Тексты для чтения: диалог, рассказ, сказка, электронное сообщение личного характера.

Письмо

Списывание текста, выписывание из текста слов, словосочетаний, предложений, вставка пропущенного слова в предложение в соответствии с решаемой коммуникативной/учебной задачей.

Создание подписей к картинкам, фотографиям с пояснением, что на них изображено.

Заполнение анкет и формуляров с указанием личной информации (имя, фамилия, возраст, страна проживания, любимые занятия) в соответствии с нормами, принятыми в стране/странах изучаемого языка.

Написание с использованием образца поздравлений с праздниками (днём рождения, с Новым годом, Рождеством) с выражением пожеланий.

Языковые знания и навыки

Фонетическая сторона речи

Различение на слух, без ошибок, произнесение слов с соблюдением правильного ударения и фраз/предложений с соблюдением их ритмико-интонационных особенностей.

Чтение новых слов согласно основным правилам чтения.

Графика, орфография и пунктуация

Правильное написание изученных слов.

Правильная расстановка знаков препинания: точки, вопросительного и восклицательного знаков в конце предложения.

Лексическая сторона речи

Распознавание и употребление в устной и письменной речи не менее 350 лексических единиц (слов, словосочетаний, речевых клише), обслуживающих ситуации общения в рамках тематического содержания речи для 3 класса, включая 200 лексических единиц, усвоенных на первом году обучения.

Распознавание и образование в устной и письменной речи количественных числительных при помощи суффиксов *-zehn*, *-zig*.

Грамматическая сторона речи

Распознавание и употребление в устной и письменной речи изученных морфологических форм и синтаксических конструкций немецкого языка.

Различные коммуникативные типы предложений: повествовательные (утвердительные, отрицательные (с *kein*), побудительные предложения (кроме вежливой формы с *Sie*).

Предложения с местоимением *es* и конструкцией *es gibt*. Спряжение глаголов *sein*, *haben* в *Präteritum*.

Спряжение слабых и сильных глаголов в *Präsens* (в том числе во 2-м лице мн. числа).

Употребление слабых и сильных глаголов в *Perfekt*: повествовательные и вопросительные предложения (общий и специальный вопросы).

Модальные глаголы *mögen* (в форме *möchte*), *müssen* (в *Präsens*).

Множественное число существительных.

Нулевой артикль с существительными (наиболее распространённые случаи употребления).

Склонение существительных в единственном числе в именительном, дательном и винительном падежах.

Личные и притяжательные местоимения. Количественные числительные (13–30).

Наиболее употребительные предлоги для выражения временных и пространственных

отношений in, an (употребляемые с дательным падежом).

Социокультурные знания и умения

Знание и использование некоторых социокультурных элементов речевого поведенческого этикета, принятого в стране/странах изучаемого языка, в некоторых ситуациях общения: приветствие, прощание, знакомство, выражение благодарности, извинение, поздравление с днём рождения, Новым годом, Рождеством).

Знание произведений детского фольклора (рифмовок, стихов, песенок), персонажей детских книг. Краткое представление своей страны и страны/стран изучаемого языка (названия родной страны и страны/стран изучаемого языка и их столиц, название родного города/села, цвета национальных флагов).

Компенсаторные умения

Использование при чтении и аудировании языковой, в том числе контекстуальной, догадки.

Использование при формулировании собственных высказываний ключевых слов, вопросов, иллюстраций.

Игнорирование информации, не являющейся необходимой для понимания основного содержания прочитанного/прослушанного текста или для нахождения в тексте запрашиваемой информации.

ПЛАНИРУЕМЫЕ РЕЗУЛЬТАТЫ ОСВОЕНИЯ ПРОГРАММЫ ПО ИНОСТРАННОМУ (НЕМЕЦКОМУ) ЯЗЫКУ НА УРОВНЕ НАЧАЛЬНОГО ОБЩЕГО ОБРАЗОВАНИЯ

ЛИЧНОСТНЫЕ РЕЗУЛЬТАТЫ

Личностные результаты освоения программы по иностранному (немецкому) языку на уровне начального общего образования достигаются в единстве учебной и воспитательной деятельности в соответствии с традиционными российскими социокультурными и духовно-нравственными ценностями, принятыми в обществе правилами и нормами поведения и способствуют процессам самопознания, самовоспитания и саморазвития, формирования внутренней позиции личности.

В результате изучения иностранного (немецкого) языка на уровне начального общего образования у обучающегося будут сформированы следующие личностные результаты:

1) гражданско-патриотического воспитания:

- становление ценностного отношения к своей Родине – России;
- осознание своей этнокультурной и российской гражданской идентичности;
- сопричастность к прошлому, настоящему и будущему своей страны и родного края;
- уважение к своему и другим народам;
- первоначальные представления о человеке как члене общества, о правах и ответственности, уважении и достоинстве человека, о нравственно-этических нормах поведения и правилах межличностных отношений.

2) духовно-нравственного воспитания:

- признание индивидуальности каждого человека;
- проявление сопереживания, уважения и доброжелательности;
- неприятие любых форм поведения, направленных на причинение физического и морального вреда другим людям.

3) эстетического воспитания:

- уважительное отношение и интерес к художественной культуре, восприимчивость к разным видам искусства, традициям и творчеству своего и других народов;
- стремление к самовыражению в разных видах художественной деятельности.

4) физического воспитания, формирования культуры здоровья и эмоционального благополучия:

- соблюдение правил здорового и безопасного (для себя и других людей) образа жизни в окружающей среде (в том числе информационной);

- бережное отношение к физическому и психическому здоровью.

5) трудового воспитания:

осознание ценности труда в жизни человека и общества, ответственное потребление и бережное отношение к результатам труда, навыки участия в различных видах трудовой деятельности, интерес к различным профессиям.

6) экологического воспитания:

- бережное отношение к природе;
- неприятие действий, приносящих вред природе.

7) ценности научного познания:

- первоначальные представления о научной картине мира;
- познавательные интересы, активность, инициативность, любознательность и самостоятельность в познании.

МЕТАПРЕДМЕТНЫЕ РЕЗУЛЬТАТЫ

В результате изучения иностранного (немецкого) языка на уровне начального общего образования у обучающегося будут сформированы познавательные универсальные учебные действия, коммуникативные универсальные учебные действия, регулятивные универсальные учебные действия, совместная деятельность.

Познавательные универсальные учебные действия

Базовые логические действия:

- сравнивать объекты, устанавливать основания для сравнения, устанавливать аналогии;
- объединять части объекта (объекты) по определенному признаку;
- определять существенный признак для классификации, классифицировать предложенные объекты;
- находить закономерности и противоречия в рассматриваемых фактах, данных и наблюдениях на основе предложенного учителем алгоритма;
- выявлять недостаток информации для решения учебной (практической) задачи на основе предложенного алгоритма;
- устанавливать причинно-следственные связи в ситуациях, поддающихся непосредственному наблюдению или знакомых по опыту, делать выводы.

Базовые исследовательские действия:

- определять разрыв между реальным и желательным состоянием объекта (ситуации) на основе предложенных учителем вопросов;
- с помощью педагогического работника формулировать цель, планировать изменения объекта, ситуации;
- сравнивать несколько вариантов решения задачи, выбирать наиболее подходящий (на основе предложенных критериев);
- проводить по предложенному плану опыт, несложное исследование по установлению особенностей объекта изучения и связей между объектами (часть – целое, причина – следствие); формулировать выводы и подкреплять их доказательствами на основе результатов проведенного наблюдения (опыта, измерения, классификации, сравнения, исследования);
- прогнозировать возможное развитие процессов, событий и их последствия в аналогичных или сходных ситуациях.

Работа с информацией:

- выбирать источник получения информации;
- согласно заданному алгоритму находить в предложенном источнике информацию, представленную в явном виде;
- распознавать достоверную и недостоверную информацию самостоятельно или на основании предложенного учителем способа ее проверки;

- соблюдать с помощью взрослых (педагогических работников, родителей (законных представителей) несовершеннолетних обучающихся) правила информационной безопасности при поиске информации в Интернете;
- анализировать и создавать текстовую, видео, графическую, звуковую, информацию в соответствии с учебной задачей;
- самостоятельно создавать схемы, таблицы для представления информации.

Коммуникативные универсальные учебные действия

- воспринимать и формулировать суждения, выражать эмоции в соответствии с целями и условиями общения в знакомой среде;
- проявлять уважительное отношение к собеседнику, соблюдать правила ведения диалога и дискуссии;
- признавать возможность существования разных точек зрения;
- корректно и аргументированно высказывать своё мнение;
- строить речевое высказывание в соответствии с поставленной задачей;
- создавать устные и письменные тексты (описание, рассуждение, повествование);
- подготавливать небольшие публичные выступления;
- подбирать иллюстративный материал (рисунки, фото, плакаты) к тексту выступления.

Регулятивные универсальные учебные действия

Самоорганизация:

- планировать действия по решению учебной задачи для получения результата;
- выстраивать последовательность выбранных действий.

Самоконтроль:

- устанавливать причины успеха/неудач учебной деятельности;
- корректировать свои учебные действия для преодоления ошибок.

Совместная деятельность

- формулировать краткосрочные и долгосрочные цели (индивидуальные с учетом участия в коллективных задачах) в стандартной (типовой) ситуации на основе предложенного формата планирования, распределения промежуточных шагов и сроков;
- принимать цель совместной деятельности, коллективно строить действия по ее достижению: распределять роли, договариваться, обсуждать процесс и результат совместной работы;
- проявлять готовность руководить, выполнять поручения, подчиняться;
- ответственно выполнять свою часть работы;
- оценивать свой вклад в общий результат;
- выполнять совместные проектные задания с использованием предложенного образца.

ПРЕДМЕТНЫЕ РЕЗУЛЬТАТЫ

Предметные результаты по учебному предмету «Иностранный (немецкий) язык» предметной области «Иностранный язык» должны быть ориентированы на применение знаний, умений и навыков в типичных учебных ситуациях и реальных жизненных условиях, отражать сформированность иноязычной коммуникативной компетенции на элементарном уровне в совокупности ее составляющих – речевой, языковой, социокультурной, компенсаторной, метапредметной (учебно-познавательной).

К концу обучения *в 3 классе* обучающийся получит следующие предметные результаты по отдельным темам программы по иностранному (немецкому) языку:

Коммуникативные умения

Говорение:

вести разные виды диалогов (диалог этикетного характера, диалог-расспрос) в

стандартных ситуациях неофициального общения, используя вербальные и (или) зрительные опоры, с соблюдением норм речевого этикета, принятого в стране/ странах изучаемого языка (не менее 3 реплик со стороны каждого собеседника);

создавать монологические высказывания (описание, повествование/рассказ), используя вербальные и (или) зрительные опоры (объём монологического высказывания – не менее 3 фраз).

Аудирование:

воспринимать на слух и понимать учебные тексты, построенные на изученном языковом материале, с разной глубиной проникновения в их содержание в зависимости от поставленной коммуникативной задачи: с пониманием основного содержания, с пониманием запрашиваемой информации фактического характера, используя зрительные опоры и языковую догадку (время звучания текста/текстов для аудирования – до 40 секунд).

Смысловое чтение:

читать вслух и понимать учебные и адаптированные аутентичные тексты объёмом до 60 слов, построенные на изученном языковом материале, с соблюдением правил чтения и соответствующей интонацией, обеспечивая восприятие читаемого слушателями текста;

читать про себя и понимать учебные тексты, построенные на изученном языковом материале, с различной глубиной проникновения в их содержание в зависимости от поставленной коммуникативной задачи: с пониманием основного содержания, с пониманием запрашиваемой информации, используя зрительные опоры и языковую догадку (объём текста для чтения – до 80 слов).

Письмо:

заполнять простые формуляры, сообщая о себе основные сведения, в соответствии с нормами, принятыми в стране/странах изучаемого языка;

писать с использованием образца короткие поздравления с праздниками.

Языковые знания и навыки

Фонетическая сторона речи: различать на слух, без ошибок произносить слова с правильным ударением и фразы с соблюдением их ритмико-интонационных особенностей;

называть буквы немецкого алфавита языка в правильной последовательности и графически корректно воспроизводить все буквы алфавита;

правильно читать основные дифтонги и сочетания согласных;

выделять некоторые звукобуквенные сочетания при анализе знакомых слов;

читать вслух новые слова согласно основным правилам чтения;

Графика, орфография и пунктуация:

правильно писать изученные слова;

правильно расставлять знаки препинания (точку, вопросительный и восклицательный знаки в конце предложения).

Лексическая сторона речи:

распознавать и правильно употреблять в устной и письменной речи не менее 200 лексических единиц (слов, словосочетаний, речевых клише), обслуживающих ситуации общения;

распознавать с помощью языковой догадки интернациональные слова (der Film, das Kino).

Грамматическая сторона речи:

Распознавать и употреблять в устной и письменной речи изученные морфологические формы и синтаксические конструкции немецкого языка:

основные коммуникативные типы предложений: повествовательные (утвердительные, отрицательные (с nicht), вопросительные (общий, специальный вопросы);

нераспространённые и распространённые простые предложения;

предложения с простым глагольным сказуемым, с составным именным сказуемым и с простым составным глагольным сказуемым;

спряжение глаголов sein, haben в Präsens;

спряжение некоторых глаголов в Präsens, в том числе с изменением корневой гласной (fahren, tragen, lesen, sprechen), кроме 2-го лица мн. числа;

модальные глаголы können, mögen в Präsens; порядок слов в предложении с модальным глаголом;

имена существительные с определённым и неопределённым артиклем (наиболее распространённые случаи употребления), род имён существительных;

существительные в именительном и винительном падежах;

имена собственные (антропонимы) в родительном падеже;

6 личные (кроме ihr) и притяжательные местоимения (mein, dein);

количественные числительные (1–12);

вопросительные слова (wer, was, woher, wie);

союзы und, aber (при однородных членах).

Социокультурные знания и умения

использовать некоторые социокультурные элементы речевого поведенческого этикета, принятого в стране/странах изучаемого языка, в некоторых ситуациях общения: приветствие, прощание, знакомство, выражение благодарности, извинение, поздравление с днём рождения, Новым годом, Рождеством;

знать название своей страны и страны/стран изучаемого языка, их столиц.

К концу обучения *в 3 классе* обучающийся получит следующие предметные результаты по отдельным темам программы по иностранному (немецкому) языку:

Коммуникативные умения

Говорение:

вести разные виды диалогов (диалог этикетного характера, диалог-побуждение, диалог-расспрос) в стандартных ситуациях неофициального общения с вербальными и (или) зрительными опорами с соблюдением норм речевого этикета, принятого в стране/странах изучаемого языка (до 4 реплик со стороны каждого собеседника);

создавать устные связные монологические высказывания (описание; повествование/рассказ) с вербальными и (или) зрительными опорами;

пересказывать основное содержание прочитанного текста с вербальными и (или) зрительными опорами (объём монологического высказывания – не менее 4 фраз).

Аудирование:

воспринимать на слух и понимать речь учителя и других обучающихся, вербально/невербально реагировать на услышанное;

воспринимать на слух и понимать учебные тексты, построенные на изученном языковом материале, с разной глубиной проникновения в их содержание в зависимости от поставленной коммуникативной задачи: с пониманием основного содержания, с пониманием запрашиваемой информации фактического характера со зрительной опорой и с использованием языковой, в том числе контекстуальной, догадки (время звучания текста/текстов для аудирования – до 1 минуты).

Смысловое чтение:

читать вслух и понимать учебные и адаптированные аутентичные тексты объёмом до 70 слов, построенные на изученном языковом материале, с соблюдением правил чтения и соответствующей интонацией, обеспечивая восприятие читаемого слушателями текста;

читать про себя и понимать учебные тексты, содержащие отдельные незнакомые слова, с различной глубиной проникновения в их содержание в зависимости от поставленной коммуникативной задачи: с пониманием основного содержания, с пониманием запрашиваемой информации, со зрительной опорой и без опоры, а также с использованием языковой, в том числе контекстуальной, догадки (объём текста/текстов для чтения – до 130 слов).

Письмо:

создавать подписи к иллюстрациям с пояснением, что на них изображено;

заполнять простые анкеты и формуляры, сообщая о себе основные сведения (имя, 222

фамилия, возраст, страна проживания, любимое занятие и другие) в соответствии с нормами, принятыми в стране/странах изучаемого языка;

писать с использованием образца короткие поздравления с праздниками (днём рождения, Новым годом, Рождеством) с выражением пожелания.

Языковые знания и навыки

Фонетическая сторона речи:

различать на слух, без ошибок произносить слова с правильным ударением и фразы с соблюдением их ритмико-интонационных особенностей;

читать вслух слова согласно основным правилам чтения.

Графика, орфография и пунктуация:

правильно писать изученные слова;

правильно расставлять знаки препинания (точку, вопросительный и восклицательный знаки в конце предложения).

Лексическая сторона речи:

распознавать и правильно употреблять в устной и письменной речи не менее 350 лексических единиц (слов, словосочетаний, речевых клише), обслуживающих ситуации общения в рамках тематического содержания для 3 класса, включая освоенные в предшествующий год обучения 200 лексических единиц;

распознавать и употреблять в устной и письменной речи родственные слова, образованные с использованием аффиксации (числительные с суффиксами -zehn, -zig), в соответствии с решаемой коммуникативной задачей.

Грамматическая сторона речи:

Распознавать и употреблять в устной и письменной речи изученные грамматические конструкции и морфологические формы немецкого языка:

основные коммуникативные типы предложений: повествовательные (утвердительные, отрицательные (с *kein*), побудительные предложения (кроме вежливой формы с *Sie*);

предложения с местоимением *es* и конструкцией *es gibt*;

спряжение глаголов *sein*, *haben* в *Präteritum*;

спряжение слабых и сильных глаголов в *Präsens* (в том числе во 2-м лице мн. числа);

употребление слабых и сильных глаголов в *Perfekt*: повествовательные и вопросительные предложения (общий и специальный вопросы);

модальные глаголы *mögen* (в форме *möchte*), *müssen* (в *Präsens*);

множественное число имён существительных;

нулевой артикль с именами существительными (наиболее распространённые случаи употребления);

склонение имён существительных в единственном числе в именительном, дательном и винительном падежах;

притяжательные местоимения (*sein*, *ihr*, *unser*, *euer*, *Ihr*);

количественные числительные (13–30);

наиболее употребительные предлоги для выражения временных и пространственных отношений *in*, *an* (употребляемые с дательным падежом).

Социокультурные знания и умения

использовать некоторые социокультурные элементы речевого поведенческого этикета, принятого в стране/странах изучаемого языка, в некоторых ситуациях общения: приветствие, прощание, знакомство, выражение благодарности, извинение, поздравление с днём рождения, Новым годом, Рождеством).

кратко представлять Россию и страну/страны изучаемого языка.

ТЕМАТИЧЕСКОЕ ПЛАНИРОВАНИЕ

3 КЛАСС

№ п/п	Наименование	Количество часов	Электронные
-------	--------------	------------------	-------------

	разделов и тем программы	Всего	Контрольные работы	Практические работы	(цифровые) образовательные ресурсы
1	Знакомство	11			https://resh.edu.ru https://urok.1sept.ru/ https://www.de-online.ru/
2	Мир моего «я»	18			https://resh.edu.ru https://urok.1sept.ru/ https://www.de-online.ru/
3	Мир моих увлечений	17			https://resh.edu.ru https://urok.1sept.ru/ https://www.de-online.ru/
4	Мир вокруг меня	13			https://resh.edu.ru https://urok.1sept.ru/ https://www.de-online.ru/
5	Родная страна и страны изучаемого языка	9			https://resh.edu.ru https://urok.1sept.ru/ https://www.de-online.ru/
ОБЩЕЕ КОЛИЧЕСТВО ЧАСОВ ПО ПРОГРАММЕ		68		0	

4 КЛАСС

№ п/п	Наименование разделов и тем программы	Количество часов			Электронные (цифровые) образовательные ресурсы
		Всего	Контрольные работы	Практические работы	
1	Мир моего «я»	12			https://resh.edu.ru https://urok.1sept.ru/ https://www.de-online.ru/
2	Мир моих увлечений	21			https://resh.edu.ru https://urok.1sept.ru/ https://www.de-online.ru/
3	Мир вокруг меня	22			https://resh.edu.ru https://urok.1sept.ru/ https://www.de-online.ru/
4	Родная страна и страны изучаемого языка	13			https://resh.edu.ru https://urok.1sept.ru/ https://www.de-online.ru/
ОБЩЕЕ КОЛИЧЕСТВО ЧАСОВ ПО ПРОГРАММЕ		68	0	0	

ПОУРОЧНОЕ ПЛАНИРОВАНИЕ

3 КЛАСС

№ п/п	Тема урока	Количество часов	Дата изучения	Электронные цифровые образовательные ресурсы
		Всего		
1	Знакомство (вводный урок) (изучение букв алфавита. Соотнесение букв и	1		https://resh.edu.ru/subject/10/2/

	звуков в словах)			https://clck.ru/3C3AyV
2	Знакомство (приветствие, знакомство, прощание с учителем и одноклассниками)	1		https://resh.edu.ru/subject/10/2/ https://clck.ru/3C3AyV
3	Знакомство. Как зовут тебя и твоих друзей? (изучение букв алфавита. Соотнесение букв и звуков в словах)	1		https://resh.edu.ru/subject/10/2/ https://clck.ru/3C3AyV
4	Знакомство. Как знакомятся других персонажи? (изучение букв алфавита и буквосочетаний: Соотнесение букв и звуков в словах)	1		https://resh.edu.ru/subject/10/2/ https://clck.ru/3C3AyV
5	Знакомство. Как представить других с соблюдением этикета?	1		https://resh.edu.ru/subject/10/2/ https://clck.ru/3C3AyV
6	Знакомство (приветствие и прощание)	1		https://resh.edu.ru/subject/10/2/ https://clck.ru/3C3AyV
7	Знакомство (откуда ты родом?)	1		https://resh.edu.ru/subject/10/2/ https://clck.ru/3C3AyV
8	Знакомство (сколько тебе лет?)	1		https://resh.edu.ru/subject/10/2/ https://clck.ru/3C3AyV
9	Знакомство (краткий рассказ о себе)	1		https://resh.edu.ru/subject/10/2/ https://clck.ru/3C3AyV
10	"Знакомство". Обобщение по теме	1		https://resh.edu.ru/subject/10/2/ https://clck.ru/3C3AyV
11	"Знакомство". Контроль по теме	1		https://resh.edu.ru/subject/10/2/ https://clck.ru/3C3AyV
12	Мир моего "я". Моя семья (представляем свою семью)	1		https://resh.edu.ru/subject/10/2/ https://clck.ru/3C3AyV
13	Мир моего "я". Моя семья (семейные фотографии)	1		https://resh.edu.ru/subject/10/2/ https://clck.ru/3C3AyV
14	Мир моего "я". Моя семья (описание семьи одноклассника/одноклассницы)	1		https://resh.edu.ru/subject/10/2/ https://clck.ru/3C3AyV
15	Мир моего "я". Моя семья (наша дружная семья)	1		https://resh.edu.ru/subject/10/2/ https://clck.ru/3C3AyV
16	Мир моего "я". Моя семья (члены семьи: какие они?)	1		https://resh.edu.ru/subject/10/2/ https://clck.ru/3C3AyV
17	Мир моего "я". Моя семья (познакомьтесь с моей семьёй)	1		https://resh.edu.ru/subject/10/2/ https://clck.ru/3C3AyV
18	Мир моего "я". Моя семья (семейные фото моих друзей)	1		https://resh.edu.ru/subject/10/2/

				https://clck.ru/3C3AyV
19	Мир моего "я". Моя семья (мои друзья)	1		https://resh.edu.ru/subject/10/2/ https://clck.ru/3C3AyV
20	Мир моего "я". Мои друзья (рассказ о своём друге/подруге)	1		https://resh.edu.ru/subject/10/2/ https://clck.ru/3C3AyV
21	Мир моего "я". Моя семья (возраст и занятия членов моей семьи)	1		https://resh.edu.ru/subject/10/2/ https://clck.ru/3C3AyV
22	Мир моего "я". Литературный персонаж (описание)	1		https://resh.edu.ru/subject/10/2/ https://clck.ru/3C3AyV
23	Мир моего "я". Мой день рождения (сколько тебе лет)	1		https://resh.edu.ru/subject/10/2/ https://clck.ru/3C3AyV
24	Мир моего "я". Мой день рождения (пишем поздравительную открытку)	1		https://resh.edu.ru/subject/10/2/ https://clck.ru/3C3AyV
25	Мир моего "я". Моя любимая еда	1		https://resh.edu.ru/subject/10/2/ https://clck.ru/3C3AyV
26	Мир моего "я" (моя любимая песенка)	1		https://resh.edu.ru/subject/10/2/ https://clck.ru/3C3AyV
27	Мир моего "я". Любимая еда на праздниках. День рождения и Новый Год	1		https://resh.edu.ru/subject/10/2/ https://clck.ru/3C3AyV
28	"Мир моего "я". Обобщение по теме	1		https://resh.edu.ru/subject/10/2/ https://clck.ru/3C3AyV
29	"Мир моего "я". Контроль по теме	1		https://resh.edu.ru/subject/10/2/ https://clck.ru/3C3AyV
30	Мир моих увлечений. Учим цвета	1		https://resh.edu.ru/subject/10/2/ https://clck.ru/3C3AyV
31	Мир моих увлечений. Мой любимый цвет	1		https://resh.edu.ru/subject/10/2/ https://clck.ru/3C3AyV
32	Мир моих увлечений. Мои любимые игрушки	1		https://resh.edu.ru/subject/10/2/ https://clck.ru/3C3AyV
33	Мир моих увлечений. Любимые игрушки моих друзей и одноклассников	1		https://resh.edu.ru/subject/10/2/ https://clck.ru/3C3AyV
34	Мир моих увлечений. Любимые занятия	1		https://resh.edu.ru/subject/10/2/ https://clck.ru/3C3AyV
35	Мир моих увлечений (что я умею и люблю делать?)	1		https://resh.edu.ru/subject/10/2/ https://clck.ru/3C3AyV

36	Мир моих увлечений (что умеют и любят делать мои друзья?)	1		https://resh.edu.ru/subject/10/2/ https://clck.ru/3C3AyV
37	Мир моих увлечений (что умеет и любит делать моя семья?)	1		https://resh.edu.ru/subject/10/2/ https://clck.ru/3C3AyV
38	Мир моих увлечений. Летний отдых	1		https://resh.edu.ru/subject/10/2/ https://clck.ru/3C3AyV
39	Мир моих увлечений. Мой питомец (описание)	1		https://resh.edu.ru/subject/10/2/ https://clck.ru/3C3AyV
40	Мир моих увлечений (что я умеет делать мой питомец?)	1		https://resh.edu.ru/subject/10/2/ https://clck.ru/3C3AyV
41	Мир моих увлечений. Выходной день с семьёй	1		https://resh.edu.ru/subject/10/2/ https://clck.ru/3C3AyV
42	Мир моих увлечений. Выходной день в зоопарке	1		https://resh.edu.ru/subject/10/2/ https://clck.ru/3C3AyV
43	Мир моих увлечений (играем в театр)	1		https://resh.edu.ru/subject/10/2/ https://clck.ru/3C3AyV
44	Мир моих увлечений. Идеи для выходного дня	1		https://resh.edu.ru/subject/10/2/ https://clck.ru/3C3AyV
45	"Мир моих увлечений". Обобщение по теме	1		https://resh.edu.ru/subject/10/2/ https://clck.ru/3C3AyV
46	"Мир моих увлечений". Контроль по теме	1		https://resh.edu.ru/subject/10/2/ https://clck.ru/3C3AyV
47	Мир вокруг меня. Моя школа. Мои друзья	1		https://resh.edu.ru/subject/10/2/ https://clck.ru/3C3AyV
48	Мир вокруг меня. Мои занятия в школе	1		https://resh.edu.ru/subject/10/2/ https://clck.ru/3C3AyV
49	Мир вокруг меня. Занятия в школе моих друзей	1		https://resh.edu.ru/subject/10/2/ https://clck.ru/3C3AyV
50	Мир вокруг меня. Моя школа. Подготовка к школьному празднику	1		https://resh.edu.ru/subject/10/2/ https://clck.ru/3C3AyV
51	Мир вокруг меня. Мои друзья по переписке	1		https://resh.edu.ru/subject/10/2/ https://clck.ru/3C3AyV
52	Мир вокруг меня. Выходные с друзьями	1		https://resh.edu.ru/subject/10/2/ https://clck.ru/3C3AyV
53	Мир вокруг меня. Лучший друг/Лучшая	1		https://resh.edu.ru/subject/10/2/

	подруга			10/2/ https://clck.ru/3C3AyV
54	Мир вокруг меня. Моя малая родина	1		https://resh.edu.ru/subject/ 10/2/ https://clck.ru/3C3AyV
55	Мир вокруг меня. Город/село, в котором я живу	1		https://resh.edu.ru/subject/ 10/2/ https://clck.ru/3C3AyV
56	Мир вокруг меня. Моя малая родина (отдыхаем с семьёй)	1		https://resh.edu.ru/subject/ 10/2/ https://clck.ru/3C3AyV
57	Мир вокруг меня (где живут мои друзья)	1		https://resh.edu.ru/subject/ 10/2/ https://clck.ru/3C3AyV
58	"Мир вокруг меня". Обобщение по теме	1		https://resh.edu.ru/subject/ 10/2/ https://clck.ru/3C3AyV
59	"Мир вокруг меня". Контроль по теме	1		https://resh.edu.ru/subject/ 10/2/ https://clck.ru/3C3AyV
60	Родная страна и страны изучаемого языка. Города и столица страны изучаемого языка	1		https://resh.edu.ru/subject/ 10/2/ https://clck.ru/3C3AyV
61	Родная страна и страны изучаемого языка. Персонажи детских книг	1		https://resh.edu.ru/subject/ 10/2/ https://clck.ru/3C3AyV
62	Родная страна и страны изучаемого языка. Новогодние стихи и песни	1		https://resh.edu.ru/subject/ 10/2/ https://clck.ru/3C3AyV
63	Родная страна и страны изучаемого языка. Произведения детского фольклора	1		https://resh.edu.ru/subject/ 10/2/ https://clck.ru/3C3AyV
64	Родная страна и страны изучаемого языка. Праздники. Новый год в России и Германии	1		https://resh.edu.ru/subject/ 10/2/ https://clck.ru/3C3AyV
65	Родная страна и страны изучаемого языка. Праздники. Рождество в России и Германии	1		https://resh.edu.ru/subject/ 10/2/ https://clck.ru/3C3AyV
66	Родная страна и страны изучаемого языка. Написание новогодней открытки	1		https://resh.edu.ru/subject/ 10/2/ https://clck.ru/3C3AyV
67	"Родная страна и страны изучаемого языка". Обобщение по теме	1		https://resh.edu.ru/subject/ 10/2/ https://clck.ru/3C3AyV
68	"Родная страна и страны изучаемого языка". Контроль по теме	1		https://resh.edu.ru/subject/ 10/2/ https://clck.ru/3C3AyV
ОБЩЕЕ КОЛИЧЕСТВО ЧАСОВ ПО ПРОГРАММЕ		68		
		0		

4 КЛАСС

№ п/п	Тема урока	Количество	Дата изучения	Электронные цифровые образовательные ресурсы
-------	------------	------------	---------------	--

		часов		
		Всего		
1	Мир моего "я". Моя семья (рассказ о своей семье)	1		https://resh.edu.ru/subject/10/3/ https://clck.ru/3C3BA6
2	Мир моего "я". Моя семья (увлечения)	1		https://resh.edu.ru/subject/10/3/ https://clck.ru/3C3BA6
3	Мир моего "я". Моя семья (мои друзья, совместные занятия)	1		https://resh.edu.ru/subject/10/3/ https://clck.ru/3C3BA6
4	Мир моего "я". Моя семья (летние каникулы)	1		https://resh.edu.ru/subject/10/3/ https://clck.ru/3C3BA6
5	Мир моего "я". Моя семья (семейное фото)	1		https://resh.edu.ru/subject/10/3/ https://clck.ru/3C3BA6
6	Мир моего "я". Мой день рождения.	1		https://resh.edu.ru/subject/10/3/ https://clck.ru/3C3BA6
7	Мир моего "я". Мой день рождения (идеи для подарков)	1		https://resh.edu.ru/subject/10/3/ https://clck.ru/3C3BA6
8	Мир моего "я". День рождения моего друга (поздравительная открытка)	1		https://resh.edu.ru/subject/10/3/ https://clck.ru/3C3BA6
9	Мир моего "я". Моя любимая еда	1		https://resh.edu.ru/subject/10/3/ https://clck.ru/3C3BA6
10	Мир моего "я" (мой распорядок дня)	1		https://resh.edu.ru/subject/10/3/ https://clck.ru/3C3BA6
11	"Мир моего "я". Обобщение по теме	1		https://resh.edu.ru/subject/10/3/ https://clck.ru/3C3BA6
12	"Мир моего "я". Контроль по теме	1		https://resh.edu.ru/subject/10/3/ https://clck.ru/3C3BA6
13	Мир моих увлечений. Мои любимые игрушки	1		https://resh.edu.ru/subject/10/3/ https://clck.ru/3C3BA6
14	Мир моих увлечений. Мои любимые игры	1		https://resh.edu.ru/subject/10/3/ https://clck.ru/3C3BA6
15	Мир моих увлечений. Мой любимый цвет	1		https://resh.edu.ru/subject/10/3/ https://clck.ru/3C3BA6
16	Мир моих увлечений. Мой питомец	1		https://resh.edu.ru/subject/10/3/ https://clck.ru/3C3BA6
17	Мир моих увлечений. Мои любимые	1		https://resh.edu.ru/subject/10/3/

	занятия в каникулы			10/3/ https://clck.ru/3C3BA6
18	Мир моих увлечений. Любимые занятия (летом)	1		https://resh.edu.ru/subject/ 10/3/ https://clck.ru/3C3BA6
19	Мир моих увлечений. Любимые занятия (зимой)	1		https://resh.edu.ru/subject/ 10/3/ https://clck.ru/3C3BA6
20	Мир моих увлечений. Любимые занятия моей семьи в городе	1		https://resh.edu.ru/subject/ 10/3/ https://clck.ru/3C3BA6
21	Мир моих увлечений. Любимые занятия моей семьи в деревне (на даче)	1		https://resh.edu.ru/subject/ 10/3/ https://clck.ru/3C3BA6
22	Мир моих увлечений (описываем летние фотографии)	1		https://resh.edu.ru/subject/ 10/3/ https://clck.ru/3C3BA6
23	Мир моих увлечений. Мой выходной день (планирование)	1		https://resh.edu.ru/subject/ 10/3/ https://clck.ru/3C3BA6
24	Мир моих увлечений. Выходной день в зоопарке с семьёй	1		https://resh.edu.ru/subject/ 10/3/ https://clck.ru/3C3BA6
25	Мир моих увлечений. Выходной день (в парке)	1		https://resh.edu.ru/subject/ 10/3/ https://clck.ru/3C3BA6
26	Мир моих увлечений. Моя любимая сказка	1		https://resh.edu.ru/subject/ 10/3/ https://clck.ru/3C3BA6
27	Мир моих увлечений. Мои любимые сказочные герои (краткое описание главного героя)	1		https://resh.edu.ru/subject/ 10/3/ https://clck.ru/3C3BA6
28	Мир моих увлечений. Любимые сказки моих друзей	1		https://resh.edu.ru/subject/ 10/3/ https://clck.ru/3C3BA6
29	Мир моих увлечений. Каникулы	1		https://resh.edu.ru/subject/ 10/3/ https://clck.ru/3C3BA6
30	Мир моих увлечений. Мои любимые занятия в каникулы	1		https://resh.edu.ru/subject/ 10/3/ https://clck.ru/3C3BA6
31	Мир моих увлечений (проект)	1		https://resh.edu.ru/subject/ 10/3/ https://clck.ru/3C3BA6
32	"Мир моих увлечений." Обобщение по теме	1		https://resh.edu.ru/subject/ 10/3/ https://clck.ru/3C3BA6
33	"Мир моих увлечений." Контроль по теме	1		https://resh.edu.ru/subject/ 10/3/ https://clck.ru/3C3BA6
34	Мир вокруг меня. Моя комната	1		https://resh.edu.ru/subject/ 10/3/

				https://clck.ru/3C3BA6
35	Мир вокруг меня. Моя школа. Первый школьный день	1		https://resh.edu.ru/subject/10/3/ https://clck.ru/3C3BA6
36	Мир вокруг меня. Моя школа, мои одноклассники	1		https://resh.edu.ru/subject/10/3/ https://clck.ru/3C3BA6
37	Мир вокруг меня (мои новые друзья)	1		https://resh.edu.ru/subject/10/3/ https://clck.ru/3C3BA6
38	Мир вокруг меня. Моя школа, мои учителя	1		https://resh.edu.ru/subject/10/3/ https://clck.ru/3C3BA6
39	Мир вокруг меня. Моя школа (моя классная комната)	1		https://resh.edu.ru/subject/10/3/ https://clck.ru/3C3BA6
40	Мир вокруг меня. Моя школа (что есть в моём классе)	1		https://resh.edu.ru/subject/10/3/ https://clck.ru/3C3BA6
41	Мир вокруг меня. Мои друзья (любимые занятия после уроков)	1		https://resh.edu.ru/subject/10/3/ https://clck.ru/3C3BA6
42	Мир вокруг меня. Моя малая родина (город/село, в котором я живу)	1		https://resh.edu.ru/subject/10/3/ https://clck.ru/3C3BA6
43	Мир вокруг меня (покупки)	1		https://resh.edu.ru/subject/10/3/ https://clck.ru/3C3BA6
44	Мир вокруг меня (одежда)	1		https://resh.edu.ru/subject/10/3/ https://clck.ru/3C3BA6
45	Мир вокруг меня. Дикие животные	1		https://resh.edu.ru/subject/10/3/ https://clck.ru/3C3BA6
46	Мир вокруг меня. Домашние животные	1		https://resh.edu.ru/subject/10/3/ https://clck.ru/3C3BA6
47	Мир вокруг меня. Погода (в разное время года)	1		https://resh.edu.ru/subject/10/3/ https://clck.ru/3C3BA6
48	Мир вокруг меня. Погода в твоём городе/селе	1		https://resh.edu.ru/subject/10/3/ https://clck.ru/3C3BA6
49	Мир вокруг меня (овощи и фрукты)	1		https://resh.edu.ru/subject/10/3/ https://clck.ru/3C3BA6
50	Мир вокруг меня (дни недели)	1		https://resh.edu.ru/subject/10/3/ https://clck.ru/3C3BA6
51	Мир вокруг меня. Времена года (описание)	1		https://resh.edu.ru/subject/10/3/ https://clck.ru/3C3BA6

52	Мир вокруг меня. Времена года (природа)	1		https://resh.edu.ru/subject/10/3/ https://clck.ru/3C3BA6
53	Мир вокруг меня. Времена года (месяцы)	1		https://resh.edu.ru/subject/10/3/ https://clck.ru/3C3BA6
54	"Мир вокруг меня." Обобщение по теме	1		https://resh.edu.ru/subject/10/3/ https://clck.ru/3C3BA6
55	"Мир вокруг меня." Контроль по теме	1		https://resh.edu.ru/subject/10/3/ https://clck.ru/3C3BA6
56	Родная страна и страны изучаемого языка (главные достопримечательности, интересные факты)	1		https://resh.edu.ru/subject/10/3/ https://clck.ru/3C3BA6
57	Родная страна и страны изучаемого языка. Персонажи детских книг (мой любимый персонаж)	1		https://resh.edu.ru/subject/10/3/ https://clck.ru/3C3BA6
58	Родная страна и страны изучаемого языка. Праздники. Новый год (пишем поздравление)	1		https://resh.edu.ru/subject/10/3/ https://clck.ru/3C3BA6
59	Родная страна и страны изучаемого языка. Праздники. Карнавал (подготовка к празднику/написание приглашения)	1		https://resh.edu.ru/subject/10/3/ https://clck.ru/3C3BA6
60	Родная страна и страны изучаемого языка. Праздники. Рождество (пишем поздравление)	1		https://resh.edu.ru/subject/10/3/ https://clck.ru/3C3BA6
61	Родная страна и страны изучаемого языка. Праздники (весенние праздники)	1		https://resh.edu.ru/subject/10/3/ https://clck.ru/3C3BA6
62	Родная страна и страны изучаемого языка. Моя любимая детская сказка	1		https://resh.edu.ru/subject/10/3/ https://clck.ru/3C3BA6
63	Родная страна и страны изучаемого языка. Моя любимая детская песенка	1		https://resh.edu.ru/subject/10/3/ https://clck.ru/3C3BA6
64	Родная страна и страны изучаемого языка. Школьный праздник	1		https://resh.edu.ru/subject/10/3/ https://clck.ru/3C3BA6
65	Родная страна и страны изучаемого языка. Рассказываем сказку	1		https://resh.edu.ru/subject/10/3/ https://clck.ru/3C3BA6
66	Родная страна и страны изучаемого языка. Произведения детского фольклора	1		https://resh.edu.ru/subject/10/3/ https://clck.ru/3C3BA6
67	"Родная страна и страны изучаемого языка." Обобщение по теме	1		https://resh.edu.ru/subject/10/3/ https://clck.ru/3C3BA6
68	"Родная страна и страны изучаемого языка." Контроль по теме	1		https://resh.edu.ru/subject/10/3/ https://clck.ru/3C3BA6
ОБЩЕЕ КОЛИЧЕСТВО ЧАСОВ ПО		68		

При разработке рабочей программы в тематическом планировании должны быть учтены возможности использования электронных (цифровых) образовательных ресурсов, являющихся учебно-методическими материалами (мультимедийные программы, электронные учебники и задачки, электронные библиотеки, виртуальные лаборатории, игровые программы, коллекции цифровых образовательных ресурсов), используемыми для обучения и воспитания различных групп пользователей, представленными в электронном (цифровом) виде и реализующими дидактические возможности ИКТ, содержание которых соответствует законодательству об образовании.

Использование электронных (цифровых) образовательных ресурсов на уроке иностранного языка предполагает учет психолого-педагогических особенностей обучающихся с ЗПР и использование электронных ресурсов на уроке в коллективной работе с обучающимися при непосредственном сопровождении педагогическим работником.

Предметная область «Математика и информатика» Рабочая программа учебного предмета «Математика»

В начальной школе изучение математики имеет особое значение в развитии обучающегося. Приобретённые им знания, опыт выполнения предметных и универсальных действий на математическом материале, первоначальное овладение математическим языком станут фундаментом обучения в основном звене школы, а также будут востребованы в жизни. Изучение математики в начальной школе направлено на достижение следующих *образовательных, развивающих целей*, а также *целей воспитания*:

1. Освоение начальных математических знаний — понимание значения величин и способов их измерения; использование арифметических способов для разрешения сюжетных ситуаций; формирование умения решать учебные и практические задачи средствами математики; работа с алгоритмами выполнения арифметических действий.

2. Формирование функциональной математической грамотности младшего школьника, которая характеризуется наличием у него опыта решения учебно-познавательных и учебно-практических задач, построенных на понимании и применении математических отношений («часть-целое», «больше-меньше», «равно-неравно», «порядок»), смысла арифметических действий, зависимостей (работа, движение, продолжительность события).

3. Обеспечение математического развития младшего школьника — формирование способности к интеллектуальной деятельности, пространственного воображения, математической речи; умение строить рассуждения, выбирать аргументацию, различать верные (истинные) и неверные (ложные) утверждения, вести поиск информации (примеров, оснований для упорядочения, вариантов и др.).

4. Становление учебно-познавательных мотивов и интереса к изучению математики и умственному труду; важнейших качеств интеллектуальной деятельности: теоретического и пространственного мышления, воображения, математической речи, ориентировки в математических терминах и понятиях; прочных навыков использования математических знаний в повседневной жизни.

Особенности познавательной деятельности и интеллектуального развития детей с ЗПР определяют специфику изучения предмета. Как правило обучающиеся с ЗПР не проявляют достаточной познавательной активности и стойкого интереса к учебным заданиям, они не могут обдумывать и планировать предстоящую работу, следить за правильностью выполнения задания, у них нет стремления к улучшению результата.

Трудности пространственной ориентировки замедляют формирование знаний и представлений о нумерации чисел, числовой последовательности, затрудняют использование математических знаков «<» (меньше) и «>» (больше), освоение разрядов

многозначных чисел, геометрического материала (чертежно-графических навыков и использования чертежно-измерительных средств).

Недостаточность развития словесно-логического мышления, логических операций анализа, синтеза, классификации, сравнения, обобщения, абстрагирования приводят к значительным трудностям в решении арифметических задач. Обучающиеся с ЗПР не всегда точно понимают смысл вопроса задачи, выбирают неверно действие для решения, могут «играть» с числами, не соотносят искомые и известные данные, не видят математических зависимостей. Инертность, замедленность и малоподвижность мыслительных процессов затрудняют формирование вычислительных навыков, использования правила порядка арифметических действий, алгоритма приема письменных вычислений. С трудом осваиваются и применяются учениками с ЗПР знания табличного умножения и деления, правила деления и умножения на ноль, внетабличное деление.

В программу учебного предмета «Математика» введены специальные разделы, направленные на коррекцию и сглаживание обозначенных трудностей, предусмотрены специальные подходы и виды деятельности, способствующие устранению или уменьшению затруднений.

В первую очередь предусмотрена адаптация объема и сложности материала к познавательным возможностям учеников. Для этого произведен отбор содержания учебного материала и адаптация видов деятельности обучающихся с ЗПР, а также предусматривается возможность предъявления дозированной помощи и/или использование руководящего контроля педагога. Трудные для усвоения темы детализируются, а учебный материал предъявляется небольшими дозами. Для лучшего закрепления материала и автоматизации навыков широко используются различные смысловые и визуальные опоры, увеличивается объем заданий на закрепление. Большое внимание уделяется практической работе и предметно-практическому оперированию, отработке алгоритмов работы с правилом, письменных приемов вычислений и т.д.

В первом классе предусмотрен пропедевтический период, позволяющий сформировать дефицитные математические представления, общие учебные умения и способы деятельности для освоения программного материала. В программу включены темы, способствующие выявлению и восполнению математических представлений у детей с ЗПР о множестве и действиях со множествами предметов, о размере и форме предметов, их количестве и соотношении количества. Введены часы на корректировку и формирование пространственных и временных представлений. При этом все обучение в этот период носит наглядно-действенный характер, все темы усваиваются в процессе работы с реальными предметами, на основе самостоятельного оперирования или наблюдая за действиями педагога.

В дальнейшем изучение курса математики сопровождается использованием заданий и упражнений, направленных на коррекцию и развитие мыслительных операций и логических действий, активизацию познавательных процессов. Отбор содержания учебного материала основан на принципе соблюдения обязательного минимума объема и сложности. Использование на уроках различных видов помощи способствует более прочному закреплению материала и постепенному переходу к продуктивной самостоятельной деятельности.

В основе конструирования содержания и отбора планируемых результатов лежат следующие ценности математики, коррелирующие со становлением личности обучающегося с ЗПР:

- понимание математических отношений выступает средством познания закономерностей существования окружающего мира, фактов, процессов и явлений, происходящих в природе и в обществе (хронология событий, протяжённость по времени, образование целого из частей, изменение формы, размера и т.д.);
- математические представления о числах, величинах, геометрических фигурах являются условием целостного восприятия творений природы и человека (памятники архитектуры, сокровища искусства и культуры, объекты природы);
- владение математическим языком, элементами алгоритмического мышления позволяет

ученику совершенствовать коммуникативную деятельность (аргументировать свою точку зрения, строить логические цепочки рассуждений; опровергать или подтверждать истинность предположения).

Планируемые результаты содержат допустимые виды помощи обучающимся с ЗПР, которые предъявляются при необходимости.

Младшие школьники проявляют интерес к математической сущности предметов и явлений окружающей жизни — возможности их измерить, определить величину, форму, выявить зависимости и закономерности их расположения во времени и в пространстве. Осознанию обучающимся многих математических явлений помогает его тяга к моделированию, что облегчает освоение общего способа решения учебной задачи, а также работу с разными средствами информации, в том числе и графическими (таблица, диаграмма, схема).

В начальной школе математические знания и умения применяются обучающимся при изучении других учебных предметов (количественные и пространственные характеристики, оценки, расчёты и прикидка, использование графических форм представления информации). Приобретённые обучающимся умения строить алгоритмы, выбирать рациональные способы устных и письменных арифметических вычислений, приёмы проверки правильности выполнения действий, а также различение, называние, изображение геометрических фигур, нахождение геометрических величин (длина, периметр, площадь) становятся показателями сформированной функциональной грамотности младшего школьника и предпосылкой успешного дальнейшего обучения в основном звене школы.

В федеральном учебном плане на изучение математики в каждом классе начальной школы отводится 4 часа в неделю, всего 672 часов. Из них: в 1 классе — 132 часа, в 1 дополнительном классе — 132 часа, во 2 классе — 136 часов, 3 классе — 136 часов, 4 классе — 136 часов.

СОДЕРЖАНИЕ УЧЕБНОГО ПРЕДМЕТА «МАТЕМАТИКА»

Основное содержание обучения в федеральной программе представлено разделами: «Числа и величины», «Арифметические действия», «Текстовые задачи», «Пространственные отношения и геометрические фигуры», «Математическая информация».

1 КЛАСС

Числа и величины

Оценка сформированности элементарных математических представлений.

Выполнение действий со множеством объектов (объединение, сравнение, уравнивание множества путем добавления и убавления предметов); установление взаимнооднозначных соответствий.

Числа от 1 до 10: различение, чтение, запись, сравнение. Единица счёта. Счёт предметов, запись результата цифрами. Состав числа от 2 до 10. Число и цифра 0 при измерении, вычислении. Увеличение (уменьшение) числа на несколько единиц. Разряды чисел: единицы, десяток. Равенство, неравенство (на ознакомительном уровне).

Нумерация чисел в пределах 20: знакомство с чтением и записью чисел. Однозначные и двузначные числа (на ознакомительном уровне).

Длина и её измерение. Единицы длины: сантиметр.

Арифметические действия

Сложение и вычитание чисел в пределах 10. Названия компонентов действий, результатов действий сложения, вычитания. Вычитание как действие, обратное сложению.

Текстовые задачи

Составление математических рассказов. Текстовая задача: структурные элементы, составление текстовой задачи по предметно-практическому действию, по иллюстрации, по образцу. Чтение, представление текста задачи в виде рисунка, схемы или другой

модели. Зависимость между данными и искомой величиной в текстовой задаче. Решение задач в одно действие. Знакомство с алгоритмом оформления задачи: условие, решение и ответ задачи.

Пространственные, временные отношения и геометрические фигуры

Расположение предметов и объектов по отношению к себе: ближе/дальше, выше/ниже, справа/слева. Понятие спереди/сзади (перед/за/между); над/под в практической деятельности. Правое и левое в окружающем пространстве. Пространственное расположение предметов и объектов относительно друг друга, на плоскости: слева/справа, сверху/снизу, между; установление пространственных отношений. Знакомство с тетрадью в клетку. Ориентировка на странице тетради (верх, низ, слева, справа, середина). Установление временных отношений: раньше/позже, сначала/потом. Понятия вчера/сегодня/завтра; Установлении последовательности событий. Части суток, их последовательность.

Геометрические фигуры: распознавание и изображение геометрических фигур: точка, линия (прямая, кривая), луч, отрезок, ломаная. Распознавание и сравнение фигур: многоугольник, треугольник, прямоугольник, квадрат, круг, овал. Построение отрезка с помощью линейки на листе в клетку; измерение длины отрезка в сантиметрах.

Математическая информация

Сбор данных об объекте по образцу. Характеристики объекта, группы объектов (количество, форма, размер). Группировка объектов по заданному признаку.

Закономерность в ряду заданных объектов: её обнаружение, продолжение ряда, «9 клеточка».

Чтение рисунка, схемы с одним-двумя числовыми данными (значениями данных величин).

Двух-трёхшаговые инструкции, связанные с вычислением, измерением длины, изображением геометрической фигуры.

Универсальные учебные действия (пропедевтический уровень)

Универсальные познавательные учебные действия:

наблюдать математические объекты (числа, величины) в окружающем мире;

обнаруживать общее и различное в записи арифметических действий;

понимать назначение и необходимость использования величин в жизни;

наблюдать действие измерительных приборов;

сравнивать два объекта, два числа;

выделять признаки объекта, геометрической фигуры;

распределять объекты на группы по заданному основанию;

устанавливать закономерность в логических рядах;

копировать изученные фигуры;

приводить примеры чисел, геометрических фигур;

вести порядковый и количественный счет (соблюдать последовательность).

Работа с информацией:

понимать, что математические явления могут быть представлены с помощью разных средств: текст, числовая запись, рисунок, схема;

читать схему, извлекать информацию, представленную схематической форме.

Универсальные коммуникативные учебные действия:

выполнять учебные задания в соответствии с требованиями педагога;

удерживать внимание на время выполнения задания;

характеризовать (описывать) число, геометрическую фигуру;

комментировать ход сравнения двух объектов (с опорой на образец);

описывать своими словами сюжетную ситуацию и математическое отношение, представленное в задаче; описывать положение предмета в пространстве.

различать и использовать математические знаки;

строить предложения относительно заданного набора объектов (с помощью

педагога).

Универсальные регулятивные учебные действия:

принимать учебную задачу, удерживать её в процессе деятельности;

различать способы и результат действия;

действовать в соответствии с предложенным образцом, инструкцией;

проявлять интерес к проверке результатов решения учебной задачи, с помощью учителя устанавливать причину возникшей ошибки и трудности.

Совместная деятельность:

участвовать в парной работе с математическим материалом; выполнять правила совместной деятельности: договариваться, считаться с мнением партнёра, спокойно и мирно разрешать конфликты.

1 ДОПОЛНИТЕЛЬНЫЙ КЛАСС

Числа и величины

Повторение знаний о записи и сравнении чисел от 1 до 10. Счёт предметов, запись результата цифрами. Состав чисел от 2 до 10. Увеличение (уменьшение) числа на несколько единиц.

Числа в пределах 20: чтение, запись, сравнение. Однозначные и двузначные числа. Разряды чисел: единицы, десяток. Равенство, неравенство. Увеличение (уменьшение) числа на несколько единиц. Состав числа от 11 до 20. Образование чисел второго десятка.

Длина и её измерение. Единицы длины: сантиметр, дециметр; установление соотношения между ними. Единицы массы (килограмм), вместимости (литр).

Арифметические действия

Сложение и вычитание чисел в пределах 20. Названия компонентов действий, результатов действий сложения, вычитания. Вычитание как действие, обратное сложению. Приемы устных вычислений без перехода через разряд. Алгоритм приема выполнения действия сложения и вычитания с переходом через десяток.

Текстовые задачи

Текстовая задача: структурные элементы, составление текстовой задачи по образцу. Зависимость между данными и искомой величиной в текстовой задаче. Чтение, представление текста задачи в виде рисунка, схемы или другой модели. Решение задач в одно, два действия. План решения задачи в два действия, выбор соответствующих плану арифметических действий. Запись решения и ответа задачи.

Пространственные отношения и геометрические фигуры

Расположение предметов и объектов в пространстве.

Геометрические фигуры: распознавание и изображение геометрических фигур: точка, линия (прямая, кривая), луч, отрезок, ломаная, многоугольник, треугольник, прямоугольник, квадрат. Угол. Прямой угол. Построение отрезка, квадрата, треугольника, прямоугольника с помощью линейки на листе в клетку; измерение длины отрезка в сантиметрах.

Математическая информация

Сбор данных об объекте по образцу. Характеристики объекта, группы объектов (количество, форма, размер). Группировка объектов по заданному признаку.

Закономерность в ряду заданных объектов: её обнаружение, продолжение ряда.

Верные (истинные) и неверные (ложные) предложения, составленные относительно заданного набора математических объектов.

Чтение таблицы (содержащей не более 4-х данных); извлечение данного из строки, столбца; внесение одного-двух данных в таблицу. Чтение рисунка, схемы с одним-двумя числовыми данными (значениями данных величин).

Многоступенчатые инструкции, связанные с вычислением, измерением длины, изображением геометрической фигуры.

Универсальные учебные действия (пропедевтический уровень)

Универсальные познавательные учебные действия:

наблюдать математические объекты (числа, величины) в окружающем мире;
обнаруживать общее и различное в записи арифметических действий;
понимать назначение и необходимость использования величин в жизни;
наблюдать действие измерительных приборов;
сравнивать два объекта, два числа;
выделять признаки объекта геометрической фигуры;
распределять объекты на группы по заданному основанию;
устанавливать закономерность в логических рядах;
копировать изученные фигуры;
приводить примеры чисел, геометрических фигур;
вести порядковый и количественный счет (соблюдать последовательность).

Работа с информацией:

понимать, что математические явления могут быть представлены с помощью разных средств: текст, числовая запись, таблица, рисунок, схема;
читать таблицу, схему, извлекать информацию, представленную в табличной и схематической форме.

Универсальные коммуникативные учебные действия:

выполнять учебные задания в соответствии с требованиями педагога;
характеризовать (описывать) число, геометрическую фигуру, последовательность из нескольких чисел, записанных по порядку;
комментировать ход сравнения двух объектов (с опорой на образец);
описывать своими словами сюжетную ситуацию и математическое отношение, представленное в задаче; описывать положение предмета в пространстве;
различать и использовать математические знаки;
строить предложения относительно заданного набора объектов (с помощью педагога);

давать словесный отчет о выполняемых действиях.

Универсальные регулятивные учебные действия:

принимать учебную задачу, удерживать её в процессе деятельности;
различать способы и результат действия;
продолжать учебную работу и удерживать внимание на задании в объективно-сложных учебных ситуациях;
действовать в соответствии с предложенным образцом, инструкцией;
проявлять интерес к проверке результатов решения учебной задачи, с помощью учителя устанавливать причину возникшей ошибки и трудности;
проверять правильность вычисления с помощью другого приёма выполнения действия (по алгоритму).

Совместная деятельность:

участвовать в парной работе с математическим материалом; выполнять правила совместной деятельности: договариваться, считаться с мнением партнёра, спокойно и мирно разрешать конфликты.

2 КЛАСС

Числа и величины

Числа в пределах 100: чтение, запись, разряды чисел. Сравнение. Запись равенства, неравенства. Увеличение/уменьшение числа на несколько единиц/десятков; разностное сравнение чисел. Представление двузначных чисел в виде суммы разрядных слагаемых.

Величины: сравнение по массе (единица массы — килограмм); измерение длины (единицы длины — метр, дециметр, сантиметр, миллиметр), времени (единицы времени — час, минута). Соотношение между единицами величины (в пределах 100), его применение для решения практических задач.

Арифметические действия

Устное сложение и вычитание чисел в пределах 100 без перехода и с переходом через разряд. Письменное сложение и вычитание чисел в пределах 100. Алгоритмы приемов письменных вычислений двузначных чисел (сложение и вычитание). Переместительное, сочетательное свойства сложения, их применение для вычислений. Взаимосвязь компонентов и результата действия сложения, действия вычитания. Проверка результата вычисления (правильность ответа, алгоритм проверки вычислений, обратное действие).

Действия умножения и деления чисел в практических и учебных ситуациях. Названия компонентов действий умножения, деления.

Знакомство с таблицей умножения. Табличное умножение в пределах 50. Табличные случаи умножения, деления при вычислениях и решении задач. Переместительное свойство умножения. Взаимосвязь компонентов и результата действия умножения, действия деления.

Неизвестный компонент действия сложения, действия вычитания; его нахождение. Буквенные выражения. Уравнение. Решение уравнения методом подбора.

Числовое выражение: чтение, запись, вычисление значения. Порядок выполнения действий в числовом выражении, содержащем действия сложения и вычитания (со скобками/без скобок) в пределах 100 (не более трех действий); нахождение его значения.

Рациональные приемы вычислений: использование переместительного и сочетательного свойства.

Текстовые задачи

Чтение, представление текста задачи в виде рисунка, схемы или другой модели. План решения задачи в два действия, выбор соответствующих плану арифметических действий. Запись решения и ответа задачи. Отработка алгоритма решения задач в два действия разных типов. Решение текстовых задач на применение смысла арифметического действия (сложение, вычитание, умножение, деление). Расчётные задачи на увеличение/ уменьшение величины на несколько единиц/в несколько раз. Фиксация ответа к задаче и его проверка (формулирование, проверка на достоверность, следование плану, соответствие поставленному вопросу).

Пространственные отношения и геометрические фигуры

Повторение. Распознавание и изображение геометрических фигур: точка, прямая, прямой угол, ломаная, многоугольник. Геометрические формы в окружающем мире. Распознавание и называние: куб, шар, пирамида. Построение отрезка заданной длины с помощью линейки. Изображение на клетчатой бумаге прямоугольника с заданными длинами сторон, квадрата с заданной длиной стороны. Длина ломаной. Измерение периметра данного/изображенного прямоугольника (квадрата), запись результата измерения в сантиметрах. Вычисление периметра многоугольника путем сложения длин сторон.

Математическая информация

Нахождение, формулирование одного-двух общих признаков набора математических объектов: чисел, величин, геометрических фигур. Классификация объектов по заданному или самостоятельно установленному признаку. Закономерность в ряду чисел, геометрических фигур, объектов повседневной жизни.

Верные (истинные) и неверные (ложные) утверждения, содержащие количественные, пространственные отношения, зависимости между числами/величинами. Конструирование утверждений с использованием слов «каждый», «все».

Работа с таблицами: извлечение и использование для ответа на вопрос информации, представленной в таблице (таблицы сложения, умножения; график дежурств, наблюдения в природе и пр.).

Внесение данных в таблицу, дополнение моделей (схем, изображений) готовыми числовыми данными.

Алгоритмы (приёмы, правила) устных и письменных вычислений, измерений и построения геометрических фигур.

Правила работы с электронными средствами обучения (электронной формой учебника, компьютерными тренажёрами).

Универсальные учебные действия (пропедевтический уровень)

Универсальные познавательные учебные действия:

наблюдать математические отношения (часть-целое, больше-меньше) в окружающем мире;

использовать элементарные знаково-символические средства для организации своих познавательных процессов (использование знаково-символических средств при образовании чисел в пределах 100, использование схемы для решения задачи из числа предложенных, составление схемы к задаче, составление задачи по схеме, различение понятий «число» и «цифра», овладение математическими знаками и символами и т.д.);

характеризовать назначение и использовать простейшие измерительные приборы (сантиметровая лента, весы);

сравнивать группы объектов (чисел, величин, геометрических фигур) по самостоятельно выбранному основанию;

распределять (классифицировать) объекты (числа, величины, геометрические фигуры, текстовые задачи в одно действие) на группы;

обнаруживать модели геометрических фигур в окружающем мире;

осмысленно читать тексты математических задач (прочтение текста задачи несколько раз, уточнение лексического значения слов, перефразирование текста задачи и выделение несущественных слов (при необходимости), выделение всех множеств и отношений, выделение величин и зависимостей между ними, уточнение числовых данных, определение «связи» условия и вопроса (от условия к вопросу, от вопроса к условию);

с помощью учителя вести поиск различных решений задачи (расчётной, с геометрическим содержанием);

воспроизводить порядок выполнения действий в числовом выражении, содержащем действия сложения и вычитания (со скобками/без скобок);

устанавливать соответствие между математическим выражением и его текстовым описанием;

подбирать примеры по образцу, подтверждающие суждение, вывод, ответ;

устанавливать закономерность в числовом ряду и продолжать его (установление возрастающих и/или убывающих числовых закономерностей с наглядной опорой, выявление правила расположения элементов в ряду, проверка выявленного правила).

Работа с информацией:

извлекать и использовать информацию, представленную в текстовой, графической (рисунок, схема, таблица) форме, заполнять таблицы;

составлять схему для решения задачи или подобрать схему из предложенных;

записывать результаты разнообразных измерений в числовой форме (знание единиц измерения и понимание к каким величинам они применяются, понимание того, что одна и та же величина может быть выражена в разных единицах, выражать величины в числовой форме в зависимости от выбранной единицы измерения, соотносить числа, выраженные в разных мерах и т.д.);

дополнять модели (схемы, изображения) готовыми числовыми данными.

Универсальные коммуникативные учебные действия:

слушать собеседника, вступать в диалог по учебной проблеме и поддерживать его;

использовать адекватно речевые средства для решения коммуникативных и познавательных задач;

принимать участие в коллективном поиске средств решения поставленных задач, договариваться о распределении функций;

уметь работать в паре, в подгруппе;

комментировать ход вычислений;
объяснять выбор величины, соответствующей ситуации измерения;
составлять текстовую задачу с заданным отношением (готовым решением) по образцу;

использовать математические знаки и терминологию для описания сюжетной ситуации; конструирования утверждений, выводов относительно данных объектов, отношения;

называть числа, величины, геометрические фигуры, обладающие заданным свойством;

записывать, читать число, числовое выражение; приводить примеры, иллюстрирующие смысл арифметического действия;

конструировать утверждения с использованием слов «каждый», «все».

Универсальные регулятивные учебные действия:

выполнять учебные задания вопреки нежеланию, утомлению;

выполнять инструкции и требования учителя, соблюдать основные требования к организации учебной деятельности;

планировать свои действия в соответствии с поставленной задачей и условием ее реализации, оречевлять алгоритм решения математических заданий и соотносить свои действия с алгоритмом;

исправлять допущенные ошибки, соотносить полученный результат с образцом и замечать несоответствия под руководством учителя и самостоятельно;

следовать установленному правилу, по которому составлен ряд чисел, величин, геометрических фигур;

организовывать, участвовать, контролировать ход и результат парной работы с математическим материалом;

проверять правильность вычисления с помощью другого приема выполнения действия, обратного действия;

находить с помощью учителя причину возникшей ошибки и трудности.

Совместная деятельность:

принимать правила совместной деятельности при работе в парах, группах, составленных учителем или самостоятельно;

участвовать в парной и групповой работе с математическим материалом: обсуждать цель деятельности, ход работы, комментировать свои действия, выслушивать мнения других участников, готовить презентацию (устное выступление) решения или ответа;

решать совместно математические задачи поискового и творческого характера (определять с помощью измерительных инструментов длину, определять время и продолжительность с помощью часов; выполнять прикидку и оценку результата действий, измерений);

совместно с учителем оценивать результаты выполнения общей работы.

3 КЛАСС

Числа и величины

Числа в пределах 1000: чтение, запись, сравнение, представление в виде суммы разрядных слагаемых. Равенства и неравенства: чтение, составление. Увеличение/уменьшение числа в несколько раз. Кратное сравнение чисел.

Масса (единица массы — грамм); соотношение между килограммом и граммом; отношение «тяжелее/легче на/в».

Стоимость (единиц — рубль, копейка); установление отношения «дороже/дешевле на/в». Соотношение «цена, количество, стоимость» в практической ситуации.

Время (единица времени — секунда); установление отношения «быстрее/медленнее на/в». Соотношение «начало, окончание, продолжительность события» в практической ситуации.

Длина (единица длины — миллиметр, километр); соотношение между величинами

в пределах тысячи.

Площадь (единицы площади — квадратный сантиметр, квадратный дециметр, квадратный метр).

Арифметические действия

Устные вычисления, сводимые к действиям в пределах 100 (табличное и внетабличное умножение, деление, действия с круглыми числами).

Письменное сложение, вычитание чисел в пределах 1000.

Действия с числами 0 и 1.

Письменное умножение в столбик, письменное деление уголком. Письменное умножение, деление на однозначное число в пределах 100.

Алгоритмы письменных приемов вычисления (сложения, вычитания, умножения и деления) в пределах 1000.

Проверка результата вычисления (прикидка или оценка результата, обратное действие, применение алгоритма, использование калькулятора). Деление с остатком.

Переместительное, сочетательное свойства сложения, умножения при вычислениях.

Нахождение неизвестного компонента арифметического действия. Алгоритм записи уравнения.

Порядок действий в числовом выражении, значение числового выражения, содержащего несколько действий (со скобками/без скобок), с вычислениями в пределах 1000.

Однородные величины: сложение и вычитание.

Текстовые задачи

Работа с текстовой задачей: анализ данных и отношений, представление на модели, планирование хода решения задачи, решение арифметическим способом. Задачи на понимание смысла арифметических действий (в том числе деления с остатком), отношений (больше/меньше, на/в), зависимостей (купля-продажа, расчёт времени, количества), на сравнение (разностное, кратное). Запись решения задачи по действиям и с помощью числового выражения. Проверка решения и оценка полученного результата.

Доля величины: половина, треть, четверть, пятая, десятая часть в практической ситуации; сравнение долей одной величины. Задачи на нахождение доли величины.

Пространственные отношения и геометрические фигуры

Конструирование геометрических фигур (разбиение фигуры на части, составление фигуры из частей). Виды треугольников.

Периметр многоугольника: измерение, вычисление, запись равенства.

Вычисление периметра прямоугольника (квадрата) разными способами.

Измерение площади, запись результата измерения в квадратных сантиметрах. Вычисление площади прямоугольника (квадрата) с заданными сторонами, запись равенства. Изображение на клетчатой бумаге прямоугольника с заданным значением площади. Сравнение площадей фигур с помощью наложения.

Математическая информация

Классификация объектов по двум признакам.

Верные (истинные) и неверные (ложные) утверждения: конструирование, проверка. Логические рассуждения со связками «если ..., то ...», «поэтому», «значит».

Извлечение и использование для выполнения заданий информации, представленной в таблицах с данными о реальных процессах и явлениях окружающего мира (например, расписание уроков, движения автобусов, поездов); внесение данных в таблицу; дополнение чертежа данными.

Формализованное описание последовательности действий (инструкция, план, схема, алгоритм).

Столбчатая диаграмма: чтение, использование данных для решения учебных и

практических задач.

Алгоритмы изучения материала, выполнения обучающих и тестовых заданий на доступных электронных средствах обучения (интерактивной доске, компьютере, других устройствах).

Универсальные учебные действия

Универсальные познавательные учебные действия:

сравнивать математические объекты (числа, величины, геометрические фигуры);

выбирать приём вычисления, выполнения действия;

конструировать геометрические фигуры;

классифицировать объекты (числа, величины, геометрические фигуры, текстовые задачи в одно действие) по выбранному признаку;

прикидывать размеры фигуры, её элементов;

использовать элементарные знаково-символические средства для организации своих познавательных процессов (использование знаково-символических средств при образовании чисел в пределах 1000, использование схемы для решения задачи из числа предложенных, составление схемы к задаче, составление задачи по схеме, различение понятий «число» и «цифра», овладение математическими знаками и символами и т.д.);

понимать смысл зависимостей и математических отношений, описанных в задаче;

осмысленно читать тексты математических задач (уточнять лексическое значение слов, определять структуру задачи, находить опорные слова, выделять и объяснять числовые данные, находить известные и искомые данные);

различать и использовать разные приёмы и алгоритмы вычисления;

выбирать метод решения (моделирование ситуации, перебор вариантов, использование алгоритма);

соотносить начало, окончание, продолжительность события в практической ситуации;

составлять ряд чисел (величин, геометрических фигур) по самостоятельно выбранному правилу;

моделировать предложенную практическую ситуацию;

устанавливать последовательность событий, действий сюжета текстовой задачи.

Работа с информацией:

читать информацию, представленную в разных формах;

извлекать и интерпретировать числовые данные, представленные в таблице, на диаграмме;

уметь производить анализ и преобразование информации в виде таблиц (анализировать имеющиеся данные об объектах, заносить их в соответствующую строку и столбец таблицы, определять количество столбцов и строк таблицы, исходя из данных, оформлять таблицу);

записывать результаты разнообразных измерений в числовой форме (знание единиц измерения и понимание к каким величинам они применяются, понимание того, что одна и та же величина может быть выражена в разных единицах, выражать величины в числовой форме в зависимости от выбранной единицы измерения, соотносить числа, выраженные в разных мерах и т.д.);

заполнять таблицы сложения и умножения, дополнять данными чертеж;

устанавливать соответствие между различными записями решения задачи;

использовать дополнительную литературу (справочники, словари) для установления и проверки значения математического термина (понятия).

Универсальные коммуникативные учебные действия:

слушать собеседника, вступать в диалог по учебной проблеме и поддерживать его;

использовать адекватно речевые средства для решения коммуникативных и познавательных задач;

принимать участие в коллективном поиске средств решения поставленных задач, договариваться о распределении функций;

уметь работать в паре, в подгруппе;

использовать математическую терминологию для описания отношений и зависимостей;
строить речевые высказывания для решения задач; составлять текстовую задачу; объяснять на примерах отношения «больше/меньше на », «больше/меньше в », «равно»;
использовать математическую символику для составления числовых выражений; выбирать, осуществлять переход от одних единиц измерения величины к другим в соответствии с практической ситуацией;
участвовать в обсуждении ошибок в ходе и результате выполнения вычисления.
Универсальные регулятивные учебные действия:
выполнять учебные задания вопреки нежеланию, утомлению;
выполнять инструкции и требования учителя, соблюдать основные требования к организации учебной деятельности;
планировать свои действия в соответствии с поставленной задачей и условием ее реализации, оречевлять алгоритм решения математических заданий и соотносить свои действия с алгоритмом;
исправлять допущенные ошибки, соотносить полученный результат с образцом и замечать несоответствия под руководством учителя и самостоятельно;
проверять ход и результат выполнения действия;
выбирать и использовать различные приёмы прикидки и проверки правильности вычисления; проверять полноту и правильность заполнения таблиц сложения, умножения.
Совместная деятельность:
принимать правила совместной деятельности при работе в парах, группах, составленные учителем или самостоятельно;
при работе в группе или в паре выполнять предложенные задания (находить разные решения; определять с помощью цифровых и аналоговых приборов, измерительных инструментов длину, массу, время);
договариваться о распределении обязанностей в совместном труде, выполнять роли руководителя, подчинённого, сдержанно принимать замечания к своей работе;
с помощью учителя выполнять совместно прикидку и оценку результата выполнения общей работы.

4 КЛАСС

Числа и величины

Числа в пределах миллиона: чтение, запись, поразрядное сравнение, упорядочение. Число, большее или меньшее данного числа на заданное число разрядных единиц, в заданное число раз.

Величины: сравнение объектов по массе, длине; площади, вместимости – случаи без преобразования.

Единицы массы — центнер, тонна; соотношения между единицами массы.

Единицы времени (сутки, неделя, месяц, год, век), соотношение между ними.

Единицы длины (миллиметр, сантиметр, дециметр, метр, километр), площади (квадратный метр, квадратный сантиметр), вместимости (литр), скорости (километры в час, метры в минуту, метры в секунду); соотношение между единицами в пределах 100 000.

Доля величины времени, массы, длины.

Арифметические действия

Письменное сложение, вычитание многозначных чисел в пределах миллиона. Письменное умножение, деление многозначных чисел на однозначное/двузначное число в пределах 100 000; деление с остатком. Умножение/деление на 10, 100, 1000.

Свойства арифметических действий и их применение для вычислений. Поиск значения числового выражения, содержащего несколько действий в пределах 100 000. Проверка результата вычислений.

Равенство, содержащее неизвестный компонент арифметического действия:

запись, нахождение неизвестного компонента.

Умножение и деление величины на однозначное число.

Текстовые задачи

Работа с текстовой задачей, решение которой содержит 2–3 действия: анализ, представление на схеме; планирование и запись решения; проверка решения и ответа. Анализ зависимостей, характеризующих процессы: движения (скорость, время, пройденный путь), работы (производительность, время, объём работы), купли-продажи (цена, количество, стоимость) и решение соответствующих задач. Задачи на установление времени (начало, продолжительность и окончание события), расчёта количества, расхода, изменения. Задачи на нахождение доли величины, величины по её доле. Разные способы решения некоторых видов изученных задач. Оформление решения по действиям с пояснением, по вопросам, с помощью числового выражения.

Пространственные отношения и геометрические фигуры

Наглядные представления о симметрии.

Окружность, круг: распознавание и изображение; построение окружности заданного радиуса. Построение изученных геометрических фигур с помощью линейки, угольника, циркуля. Пространственные геометрические фигуры (тела): шар, куб, цилиндр, конус, пирамида; различение, называние.

Конструирование: разбиение фигуры на прямоугольники (квадраты), составление фигур из прямоугольников/квадратов.

Периметр, площадь фигуры, составленной из двух-трёх прямоугольников (квадратов).

Математическая информация

Работа с утверждениями: конструирование, проверка истинности; составление и проверка логических рассуждений при решении задач.

Данные о реальных процессах и явлениях окружающего мира, представленные на диаграммах, схемах, в таблицах, текстах. Сбор математических данных о заданном объекте (числе, величине, геометрической фигуре). Поиск информации в справочной литературе, сети Интернет. Запись информации в предложенной таблице, на столбчатой диаграмме.

Доступные электронные средства обучения, пособия, тренажёры, их использование под руководством педагога и самостоятельно. Правила безопасной работы с электронными источниками информации (электронная форма учебника, электронные словари, образовательные сайты, ориентированные на детей младшего школьного возраста).

Алгоритмы решения учебных и практических задач.

Универсальные учебные действия

Универсальные познавательные учебные действия:

ориентироваться в изученной математической терминологии, использовать её в высказываниях и рассуждениях;

сравнивать математические объекты (числа, величины, геометрические фигуры), записывать признак сравнения;

осмысленно читать тексты математических задач (уточнять лексическое значение слов, определять структуру задачи, находить опорные слова, выделять и объяснять числовые данные, находить известные и искомые данные);

выбирать метод решения математической задачи (алгоритм действия, приём вычисления, способ решения, моделирование ситуации);

составлять схему математической задачи, проверять её соответствие условиям задачи;

обнаруживать модели изученных геометрических фигур в окружающем мире; конструировать геометрическую фигуру, обладающую заданным свойством

(отрезок заданной длины, ломаная определённой длины, квадрат с заданным периметром);
классифицировать объекты по 1–2 выбранным признакам;
определять с помощью цифровых и аналоговых приборов: массу предмета (электронные и гиревые весы), температуру (градусник) вместимость (с помощью измерительных сосудов).

Работа с информацией:

представлять информацию в разных формах;
извлекать и интерпретировать информацию, представленную в таблице, на диаграмме;

производить анализ и преобразование информации в виде таблиц (анализировать имеющиеся данные об объектах, заносить их в соответствующую строку и столбец таблицы, определять количество столбцов и строк таблицы, исходя из данных, оформлять таблицу);

записывать результаты разнообразных измерений в числовой форме (знание единиц измерения и понимание к каким величинам они применяются, понимание того, что одна и та же величина может быть выражена в разных единицах, выражать величины в числовой форме в зависимости от выбранной единицы измерения, соотносить числа, выраженные в разных мерах и т.д.);

устанавливать соответствие между различными записями решения задачи;
использовать справочную литературу для поиска информации, в том числе Интернет (в условиях контролируемого выхода).

Универсальные коммуникативные учебные действия:

использовать математическую терминологию для записи решения предметной или практической задачи;

приводить примеры и контрпримеры для подтверждения/ опровержения вывода (при необходимости с помощью учителя);

конструировать, читать числовое выражение;

описывать практическую ситуацию с использованием изученной терминологии;

характеризовать математические объекты, явления и события с помощью изученных величин;

составлять алгоритм последовательных учебных действий (не более 5).

Универсальные регулятивные учебные действия:

контролировать правильность и полноту выполнения алгоритма арифметического действия, решения текстовой задачи, построения геометрической фигуры, измерения;

с помощью учителя выполнять прикидку и оценку результата измерений;

планировать свои действия в соответствии с поставленной задачей и условием ее реализации, оречевлять алгоритм решения математических заданий и соотносить свои действия с алгоритмом;

исправлять допущенные ошибки, соотносить полученный результат с образцом и замечать несоответствия под руководством учителя и самостоятельно.

Совместная деятельность:

участвовать в совместной деятельности: договариваться о способе решения, распределять работу между членами группы;

договариваться с одноклассниками в ходе организации проектной работы с величинами (составление расписания, подсчёт денег, оценка стоимости и веса покупки, рост и вес человека, приближённая оценка расстояний и временных интервалов; взвешивание; измерение температуры воздуха и воды), геометрическими фигурами (выбор формы и деталей при конструировании, расчёт и разметка, прикидка и оценка конечного результата).

ПЛАНИРУЕМЫЕ РЕЗУЛЬТАТЫ ОСВОЕНИЯ ПРОГРАММЫ УЧЕБНОГО ПРЕДМЕТА «МАТЕМАТИКА» НА УРОВНЕ НАЧАЛЬНОГО ОБЩЕГО ОБРАЗОВАНИЯ

Обучающийся с ЗПР младшего школьного возраста достигает планируемых результатов обучения в соответствии со своими возможностями и способностями. На его

успешность оказывают влияние индивидуальные особенности познавательной деятельности, темп деятельности, особенности формирования учебной деятельности (способность к целеполаганию, готовность планировать свою работу, самоконтроль и т. д.).

Планируемые результаты освоения программы по математике, представленные по годам обучения, отражают, в первую очередь, предметные достижения обучающегося. Также они включают отдельные результаты в области становления личностных качеств и метапредметных действий и умений, которые могут быть достигнуты на этом этапе обучения. Тем самым подчеркивается, что становление личностных новообразований и универсальных учебных действий осуществляется средствами математического содержания курса.

ЛИЧНОСТНЫЕ РЕЗУЛЬТАТЫ

В результате изучения предмета «Математика» в начальной школе у обучающегося с ЗПР будут сформированы следующие личностные результаты:

осознавать необходимость изучения математики для адаптации к жизненным ситуациям, для развития общей культуры человека; развития способности мыслить, рассуждать, выдвигать предположения и доказывать или опровергать их;

применять правила совместной деятельности со сверстниками, проявлять способность договариваться, лидировать, следовать указаниям, осознавать личную ответственность и объективно оценивать свой вклад в общий результат;

осваивать навыки организации безопасного поведения в информационной среде; применять математику для решения практических задач в повседневной жизни, в том числе при оказании помощи одноклассникам, детям младшего возраста, взрослым и пожилым людям;

работать в ситуациях, расширяющих опыт применения математических отношений в реальной жизни, повышающих интерес к интеллектуальному труду и уверенность своих силах при решении поставленных задач, умение преодолевать трудности;

оценивать практические и учебные ситуации с точки зрения возможности применения математики для рационального и эффективного решения учебных и жизненных проблем;

оценивать свои успехи в изучении математики, намечать пути устранения трудностей; стремиться углублять свои математические знания и умения;

пользоваться разнообразными информационными средствами для решения предложенных и самостоятельно выбранных учебных проблем, задач.

МЕТАПРЕДМЕТНЫЕ РЕЗУЛЬТАТЫ

К концу обучения в начальной школе у обучающегося формируются следующие универсальные учебные действия.

Универсальные познавательные учебные действия:

Базовые логические действия:

устанавливать связи и зависимости между математическими объектами (часть-целое; причина-следствие; протяжённость);

устанавливать закономерность в числовом ряду и продолжать его (установление возрастающих и/или убывающих числовых закономерностей на доступном материале, выявление правила расположения элементов в ряду, проверка выявленного правила);

применять базовые логические универсальные действия: сравнение, анализ, классификация (группировка), обобщение;

приобретать практические графические и измерительные навыки для успешного решения учебных и житейских задач;

использовать элементарные знаково-символические средств для организации своих познавательных процессов (использование знаково-символических средств при образовании чисел, овладение математическими знаками и символами и т.д.);

осмысленно читать тексты математических задач (уточнять лексическое значение слов, определять структуру задачи, находить опорные слова, выделять и объяснять числовые данные, находить известные и искомые данные);

представлять текстовую задачу, её решение в виде схемы, арифметической записи.

Базовые исследовательские действия:

проявлять способность ориентироваться в учебном материале разных разделов курса математики;

понимать и адекватно использовать математическую терминологию: различать, характеризовать, использовать для решения учебных и практических задач;

применять изученные методы познания (измерение, моделирование, перебор вариантов).

Работа с информацией:

находить и использовать для решения учебных задач текстовую, графическую информацию в разных источниках информационной среды;

читать, интерпретировать графически представленную информацию (схему, таблицу, диаграмму, другую модель);

представлять информацию в заданной форме (дополнять таблицу, текст), формулировать утверждение по образцу, в соответствии с требованиями учебной задачи;

записывать результаты разнообразных измерений в числовой форме (знание единиц измерения и понимание к каким величинам они применяются, понимание того, что одна и та же величина может быть выражена в разных единицах, выражать величины в числовой форме в зависимости от выбранной единицы измерения, соотносить числа, выраженные в разных мерах и т.д.);

принимать правила, безопасно использовать предлагаемые электронные средства и источники информации.

Универсальные коммуникативные учебные действия:

слушать собеседника, вступать в диалог по учебной проблеме и поддерживать его;

использовать адекватно речевые средства для решения коммуникативных и познавательных задач;

принимать участие в коллективном поиске средств решения поставленных задач, договариваться о распределении функций;

уметь работать в паре, в подгруппе;

с помощью педагога строить логическое рассуждение;

после совместного анализа использовать текст задания для объяснения способа и хода решения математической задачи; формулировать ответ;

комментировать процесс вычисления, построения, решения;

объяснять полученный ответ с использованием изученной терминологии (при необходимости с опорой на визуализацию и речевые шаблоны);

в процессе диалогов по обсуждению изученного материала — задавать вопросы, высказывать суждения, оценивать выступления участников, приводить доказательства своей правоты, проявлять этику общения;

создавать в соответствии с учебной задачей тексты разного вида — описание (например, геометрической фигуры), рассуждение (к примеру, при решении задачи), инструкция (например, измерение длины отрезка);

ориентироваться в алгоритмах: воспроизводить, дополнять, исправлять деформированные; составлять по аналогии;

самостоятельно составлять тексты заданий, аналогичные типовым изученным после совместного анализа.

Универсальные регулятивные учебные действия:

Самоорганизация:

выполнять учебные задания вопреки нежеланию, утомлению;

выполнять инструкции и требования учителя, соблюдать основные требования к организации учебной деятельности;

планировать свои действия в соответствии с поставленной задачей и условием ее реализации, оречевлять алгоритм решения математических заданий и соотносить свои действия с алгоритмом;

выполнять правила безопасного использования электронных средств,

предлагаемых в процессе обучения.

Самоконтроль:

исправлять допущенные ошибки, соотносить полученный результат с образцом и замечать несоответствия под руководством учителя и самостоятельно;
осуществлять контроль процесса и результата своей деятельности; оценивать их; выбирать и при необходимости корректировать способы действий.

Самооценка:

предусматривать способы предупреждения ошибок (задать вопрос педагогу, обращение к учебнику, дополнительным средствам обучения, в том числе электронным);
оценивать рациональность своих действий, (с опорой на алгоритм/опорные схемы) давать им качественную характеристику.

Совместная деятельность:

принимать правила совместной деятельности при работе в парах, группах, составленные учителем или самостоятельно;

участвовать в совместной деятельности: распределять работу между членами группы;

осуществлять совместный контроль и оценку выполняемых действий, предвидеть возможность возникновения ошибок и трудностей, предусматривать пути их предупреждения.

ПРЕДМЕТНЫЕ РЕЗУЛЬТАТЫ

1 КЛАСС

К концу обучения в первом классе обучающийся научится:

выполнять действия со множеством объектов (объединять, сравнивать, уравнивать множества путем добавления и убавления предметов); устанавливать взаимнооднозначные соответствия;

читать, записывать, сравнивать, упорядочивать числа от 0 до 10;

знать состав числа от 2 – 10;

читать и записывать числа от 11 – 20;

пересчитывать различные объекты, устанавливать порядковый номер объекта;

находить числа, большие/меньшие данного числа на заданное число;

выполнять арифметические действия сложения и вычитания в пределах 10 (устно и письменно) (при необходимости с использованием наглядной опоры);

называть и различать компоненты действий сложения (слагаемые, сумма) и вычитания (уменьшаемое, вычитаемое, разность) (с опорой на терминологические таблицы);

решать текстовые задачи в одно действие на сложение и вычитание: выделять условие и вопрос (с опорой на алгоритм и/или схему);

сравнивать объекты по длине, устанавливая между ними соотношение длиннее/короче (выше/ниже, шире/уже);

знать и использовать единицу длины — сантиметр; измерять длину отрезка, чертить отрезок заданной длины (в см) (возможно с использованием алгоритма);

различать число и цифру;

распознавать геометрические фигуры: точка, линия (прямая, кривая), отрезок, круг, треугольник, прямоугольник (квадрат), отрезок;

устанавливать между объектами соотношения: слева/справа, дальше/ближе, между, перед/за, над/под;

устанавливать и соотносить между собой временные отношения: вчера/сегодня/завтра, раньше/позже, сначала/потом, утро/вечер, день/ночь;

ориентироваться в пространстве и на листе бумаги;

различать пространственные термины;

группировать объекты по заданному признаку; находить и называть закономерности в ряду объектов повседневной жизни;

сравнивать два объекта (числа, геометрические фигуры);

распределять объекты на две группы по заданному основанию.

1 ДОПОЛНИТЕЛЬНЫЙ КЛАСС

- К концу обучения в первом дополнительном классе обучающийся научится:
- читать, записывать, сравнивать, упорядочивать числа от 11 до 20;
 - знать последовательность чисел от 0 до 20;
 - пересчитывать различные объекты, устанавливать порядковый номер объекта в пределах 20;
 - находить числа, большие/меньшие данного числа на заданное число;
 - выполнять арифметические действия сложения и вычитания и в пределах 20 (устно и письменно) с переходом через десяток (при необходимости с использованием наглядной опоры);
 - называть и различать компоненты действий сложения (слагаемые, сумма) и вычитания (уменьшаемое, вычитаемое, разность) (с опорой на терминологические таблицы);
 - решать текстовые задачи в одно и два действия на сложение и вычитание: выделять условие и вопрос (с опорой на алгоритм и/или схему);
 - знать и использовать единицу длины — дециметр; устанавливать соотношения между единицами длины: сантиметром и дециметром; измерять длину отрезка в сантиметрах и дециметрах, чертить отрезок заданной длины (в см);
 - оперировать простыми учебными понятиями: круг, овал, треугольник, прямоугольник (квадрат), отрезок, луч, круг, многоугольник (пяти-, шестиугольник и др.);
 - распознавать верные (истинные) и неверные (ложные) утверждения относительно заданного набора объектов/предметов;
 - группировать объекты по заданному признаку; находить и называть закономерности в ряду объектов повседневной жизни;
 - различать строки и столбцы таблицы, вносить данное в таблицу, извлекать данное/данные из таблицы;
 - сравнивать два объекта (числа, геометрические фигуры);
 - распределять объекты на две группы по заданному основанию.

2 КЛАСС

- К концу обучения во втором классе обучающийся научится:
- читать, записывать, упорядочивать числа в пределах 100;
 - сравнивать изученные числа и записывать результат сравнения с помощью знаков ($>$, $<$, $=$);
 - называть натуральные числа от 20 до 100 в прямом и в обратном порядке, следующее (предыдущее) при счете число;
 - находить число большее/меньшее данного числа на заданное число (в пределах 100); большее данного числа в заданное число раз (в пределах 20) (при необходимости с использованием опорных таблиц);
 - устанавливать и соблюдать порядок при вычислении значения числового выражения (со скобками/без скобок), содержащего действия сложения и вычитания в пределах 100 (при необходимости с использованием опорных таблиц);
 - выполнять арифметические действия: сложение и вычитание, в пределах 100 — устно и письменно (при необходимости с использованием алгоритма); умножение и деление в пределах 50 с использованием таблицы умножения;
 - называть и различать компоненты действий умножения (множители, произведение); деления (делимое, делитель, частное) (с опорой на терминологические таблицы);
 - применять переместительное и сочетательное свойство сложения, переместительное свойство умножения;
 - находить неизвестный компонент сложения, вычитания;
 - знать и применять алгоритм записи уравнения;
 - использовать при выполнении практических заданий единицы величин длины (сантиметр, дециметр, метр), массы (килограмм), объема (литр), времени (минута, час);

стоимости (рубль, копейка); преобразовывать одни единицы данных величин в другие (при необходимости с использованием опорных таблиц);

определять с помощью измерительных инструментов длину; определять время с помощью часов (при направляющей помощи учителя); выполнять прикидку и оценку результата измерений; сравнивать величины длины, массы, времени, стоимости, устанавливая между ними соотношение «больше/меньше на»;

решать текстовые задачи в одно-два действия: представлять задачу (краткая запись, рисунок, таблица или другая модель); планировать ход решения текстовой задачи в два действия, оформлять его в виде арифметического действия/действий, записывать ответ;

формулировать обратную задачу и использовать ее для проверки решения данной (при направляющей помощи учителя);

различать и называть геометрические фигуры: прямой угол; ломаную, многоугольник; выделять среди четырехугольников прямоугольники, квадраты;

на бумаге в клетку изображать ломаную, многоугольник; чертить прямой угол, прямоугольник с заданными длинами сторон; использовать для выполнения построений линейку, угольник;

выполнять измерение длин реальных объектов с помощью линейки;

находить длину ломаной, состоящей из двух-трех звеньев; находить периметр прямоугольника (квадрата);

распознавать верные (истинные) и неверные (ложные) утверждения со словами «все», «каждый»; проводить одно-двухшаговые логические рассуждения и делать выводы (при направляющей помощи учителя);

находить общий признак группы математических объектов (чисел, величин, геометрических фигур);

находить закономерность в ряду объектов (чисел, геометрических фигур) (при направляющей помощи учителя);

представлять информацию в заданной форме: дополнять текст задачи числами, заполнять строку/столбец таблицы, указывать числовые данные на рисунке (изображении геометрических фигур) (при направляющей помощи учителя);

сравнивать группы объектов (находить общее, различное);

обнаруживать модели геометрических фигур в окружающем мире;

подбирать примеры, подтверждающие суждение, ответ;

составлять (дополнять) текстовую задачу;

проверять правильность вычислений.

3 КЛАСС

К концу обучения в третьем классе обучающийся научится:

читать, записывать, сравнивать, упорядочивать числа в пределах 1000;

заменять трехзначное число суммой разрядных слагаемых;

находить число большее/меньшее данного числа на заданное число, в заданное число раз (в пределах 1000);

выполнять арифметические действия: сложение и вычитание (в пределах 100 — устно, в пределах 1000 — письменно); умножение и деление на однозначное число (в пределах 100 — устно и письменно) с опорой на алгоритм;

выполнять действия умножение и деление с числами 0 и 1; деление с остатком;

выполнять деление с остатком с опорой на правило;

устанавливать и соблюдать порядок действий при вычислении значения числового выражения (со скобками/без скобок), содержащего арифметические действия сложения, вычитания, умножения и деления (при необходимости с использованием смысловой опоры);

использовать математическую терминологию при чтении и записи числовых выражений (при необходимости с использованием терминологических таблиц);

решать уравнения нахождение неизвестного слагаемого, уменьшаемого и вычитаемого на основе знаний о взаимосвязи чисел при сложении, вычитании (с опорой на алгоритм);

использовать при вычислениях переместительное и сочетательное свойства сложения;

находить неизвестный компонент арифметического действия;

использовать при выполнении практических заданий и решении задач единицы: длины (миллиметр, сантиметр, дециметр, метр, километр), массы (грамм, килограмм), времени (минута, час, секунда), стоимости (копейка, рубль); преобразовывать одни единицы данной величины в другие (при необходимости с использованием таблиц величин);

определять с помощью цифровых и аналоговых приборов, измерительных инструментов длину, массу, время; выполнять прикидку и оценку результата измерений; определять продолжительность события (с направляющей помощью учителя);

сравнивать величины длины, площади, массы, времени, стоимости, устанавливая между ними соотношение «больше/меньше, на/в» (при необходимости с использованием таблиц величин);

называть, находить после совместного анализа долю величины (половина, четверть);

сравнивать величины, выраженные долями;

знать и использовать при решении задач и в практических ситуациях (покупка товара, определение времени, выполнение расчётов) соотношение между величинами; выполнять сложение и вычитание однородных величин, умножение и деление величины на однозначное число;

решать задачи в одно-два действия: представлять текст задачи, планировать ход решения, записывать решение и ответ, анализировать решение (искать другой способ решения), оценивать ответ (устанавливать его реалистичность, проверять вычисления);

конструировать прямоугольник из данных фигур (квадратов), делить прямоугольник, многоугольник на заданные части;

сравнивать фигуры по площади (наложение, сопоставление числовых значений); находить периметр прямоугольника (квадрата), площадь прямоугольника (квадрата), используя правило/алгоритм;

распознавать верные (истинные) и неверные (ложные) утверждения со словами: «все», «некоторые», «и», «каждый», «если..., то...»; формулировать утверждение (вывод), строить логические рассуждения (одно-двухшаговые), в том числе с использованием изученных связей;

классифицировать объекты по одному-двум признакам;

извлекать и использовать информацию, представленную в таблицах с данными о реальных процессах и явлениях окружающего мира (например, расписание, режим работы), в предметах повседневной жизни (например, ярлык, этикетка);

структурировать информацию: заполнять простейшие таблицы по образцу; составлять план выполнения учебного задания и следовать ему; выполнять действия по алгоритму;

сравнивать математические объекты (находить общее, различное, уникальное); выбирать верное решение математической задачи.

4 КЛАСС

К концу обучения в четвертом классе обучающийся научится: читать, записывать, сравнивать, упорядочивать многозначные числа;

находить число большее/меньшее данного числа на заданное число, в заданное число раз (при необходимости с использованием таблицы разрядных единиц);

выполнять арифметические действия: сложение и вычитание с многозначными числами письменно (в пределах 100 — устно); умножение и деление многозначного числа на однозначное, двузначное число письменно (в пределах 100 — устно); деление с остатком — письменно с опорой на алгоритм (в пределах 1000);

вычислять значение числового выражения (со скобками/без скобок), содержащего действия сложения, вычитания, умножения, деления с многозначными числами;

использовать при вычислениях изученные свойства арифметических действий (при

необходимости с опорой на таблицу свойств арифметических действий);

выполнять прикидку результата вычислений после совместного анализа; осуществлять проверку полученного результата по критериям: соответствие правилу/алгоритму;

находить долю величины, величину по ее доле (при необходимости с направляющей помощью учителя);

находить неизвестный компонент арифметического действия;

использовать единицы величин при решении задач (длина, масса, время, вместимость, стоимость, площадь, скорость) (при необходимости с использованием таблиц величин);

использовать при решении задач единицы длины (миллиметр, сантиметр, дециметр, метр, километр), массы (грамм, килограмм, центнер, тонна), времени (секунда, минута, час; сутки, неделя, месяц, год, век), вместимости (литр), стоимости

(копейка, рубль), площади (квадратный метр, квадратный дециметр, квадратный сантиметр), скорости (километр в час, метр в секунду) (при необходимости с использованием таблиц величин);

использовать при решении текстовых задач и в практических ситуациях соотношения между скоростью, временем и пройденным путем, между производительностью, временем и объемом работы (при необходимости с опорой на визуальную поддержку/формулы);

определять с помощью цифровых и аналоговых приборов массу предмета, температуру (например, воды, воздуха в помещении); определять с помощью измерительных сосудов вместимость с направляющей помощью педагога;

решать текстовые задачи в 1–3 действия, выполнять преобразование заданных величин (при необходимости с использованием таблицы величин), выбирать при решении подходящие способы вычисления, сочетая устные и письменные вычисления, оценивать полученный результат по критерию: соответствие условию;

решать практические задачи, связанные с повседневной жизнью (на покупки, движение и т.п.), находить недостающую информацию (например, из таблиц, схем), использовать подходящие способы проверки, используя образец;

различать, называть геометрические фигуры: окружность, круг;

изображать с помощью циркуля и линейки окружность заданного радиуса с направляющей помощью учителя;

различать изображения простейших пространственных фигур: шара, куба, цилиндра, конуса, пирамиды;

выполнять разбиение (показывать на рисунке, чертеже) простейшей составной фигуры на прямоугольники (квадраты), находить периметр и площадь фигур, составленных из двух- трех прямоугольников (квадратов);

распознавать верные (истинные) и неверные (ложные) утверждения;

формулировать утверждение (вывод) после совместного анализа, строить логические рассуждения (одно-/двухшаговые) с использованием шаблонов изученных связей;

классифицировать объекты по заданным/самостоятельно установленным одному- двум признакам;

извлекать и использовать для выполнения заданий и решения задач информацию, представленную в простейших столбчатых диаграммах, таблицах с данными о реальных процессах и явлениях окружающего мира (например, календарь, расписание), в предметах повседневной жизни (например, счет, меню, объявление);

заполнять данными предложенную таблицу, столбчатую диаграмму при направляющей помощи учителя;

использовать формализованные описания последовательности действий (алгоритм, план, схема) в практических и учебных ситуациях; упорядочивать шаги алгоритма;

выбирать рациональное решение после совместного анализа;

составлять схему текстовой задачи, используя заученные шаблоны; числовое

выражение;

конструировать ход решения математической задачи;

находить все верные решения задачи из предложенных после совместного анализа.

ТЕМАТИЧЕСКОЕ ПЛАНИРОВАНИЕ

1 КЛАСС (132 часа)

Тема, раздел курса, примерное количество часов¹	Предметное содержание	Методы и формы организации обучения. Характеристика деятельности обучающихся
Числа (28 ч)	<p>Оценка сформированности элементарных математических представлений. Выполнение действий со множеством объектов (объединение, сравнение, уравнивание множества путем добавления и убавления предметов); установление взаимно однозначных соответствий. Количественный счет. Прямой и обратный счет. Счет от заданного числа. Порядковый счет. Числа от 1 до 10: различение, чтение, запись. Разряды чисел: единицы, десяток.</p> <p>Счёт предметов, запись результата цифрами.</p> <p>Состав чисел от 2 до 10.</p>	<p>Учебный диалог: математические представления в повседневной жизни. Практические упражнения со множеством объектов на объединение множеств, удаление части множеств. Сравнение предметов методом взаимно однозначного соотнесения (наложение, приложение). Уравнивание множеств путем добавления и убавления предметов. Отработка умения руководствоваться образцом и сличать результат с эталоном. Игровые упражнения на отсчитывание заданного количества, определение количества предметов, прямое и обратное отсчитывание от заданного числа, определение порядкового места предмета. Практические упражнения: «Покажи, где 2 предмета?», «Сосчитай и обознач цифрой», «Найди пару», «Разложи по порядку», «Какой цифры не стало», «Умные пальчики», «Считают ушки».</p> <p>Игровые упражнения по различению количества предметов (зрительно, на слух), установлением соответствия числа и цифры, представлению чисел словесно и письменно.</p> <p>Практические упражнения на формирование знания состава чисел: «Засели домики», «Елочка».</p> <p>Дидактические игры «Кораблики», «Математический цветок».</p> <p>Письмо цифр. Практическая работа с цифрами: обводка по контуру, штриховка, лепка и конструирование и др. Игра «Волшебный мешочек».</p> <p>Работа в парах/ группах.</p> <p>Формулирование ответов на вопросы: «Сколько?», «Который по счёту?», «На сколько больше?», «На сколько</p>

	<p>Порядковый номер объекта при заданном порядке счёта. Равенство, неравенство (на ознакомительном уровне). Сравнение чисел, сравнение групп предметов по количеству: больше, меньше, столько же. Число и цифра 0 при измерении, вычислении. Нумерация чисел в пределах 20: знакомство с чтением и записью чисел. Однозначные и двузначные числа (на ознакомительном уровне). Увеличение (уменьшение) числа на несколько единиц.</p>	<p>меньше?», «Что получится, если увеличить/уменьшить количество на 1, на 2?» — по образцу и самостоятельно. Логический тренинг «Упорядочивание рядов»: расположи в заданной последовательности числа по возрастанию/убыванию от заданного числа. Поэлементное сравнение групп чисел. Словесное описание группы предметов, ряда чисел. Игры на числовую последовательность: «Живые цифры», «Назови соседей», «Чем похожи, чем отличаются», «Что изменилось». Чтение и запись по образцу и самостоятельно групп чисел, геометрических фигур в заданном и самостоятельно установленном порядке. Обсуждение: назначение знаков в математике, обобщение представлений. Цифры, знаки сравнения, равенства, арифметических действий. Практические работы: «Сравнение предметов, изображенных на картинках», «Вставь пропущенный знак сравнения». Устная работа: счёт единицами в разном порядке, чтение, упорядочение однозначных и двузначных чисел; счёт по 2, по 3, по 5. Работа с таблицей чисел: наблюдение, установление закономерностей в расположении чисел. Работа в парах/группах. Формулирование вопросов, связанных с порядком чисел, увеличением/уменьшением числа на несколько единиц, установлением закономерности в ряду чисел. Моделирование учебных ситуаций, связанных с применением представлений о числе в практических ситуациях.</p>
--	--	---

1 Выделенное количество учебных часов на изучение разделов носит рекомендательный характер и может быть скорректировано для обеспечения возможности реализации идеи дифференциации содержания обучения с учётом особенностей общеобразовательной организации и уровня подготовки обучающихся.

<p>Величины (8ч)</p>	<p>Длина и её измерение с помощью заданной мерки. Сравнение без измерения: выше — ниже, шире — уже, длиннее — короче, старше — моложе, тяжелее — легче. Единицы длины: сантиметр.</p>	<p>Знакомство с приборами для измерения величин. Линейка как простейший инструмент измерения длины. Наблюдение действия измерительных приборов. Понимание назначения и необходимости использования величин в жизни. Использование линейки для измерения длины отрезка. Практические упражнения: «Найди путь короче», «Начерти заданный отрезок», «Найди такой же», «Измерь длину», «Соедини пронумерованные точки с помощью линейки», «Измерь длины нарисованных предметов и запиши результат». Коллективная работа по различению и сравнению величин.</p>
<p>Арифметические действия (42 ч)</p>	<p>Сложение и вычитание чисел в пределах 10. Названия компонентов действий, результатов действий сложения, вычитания. Знаки сложения и вычитания, названия компонентов действия. Таблица сложения. Переместительное свойство сложения. Вычитание как действие, обратное сложению. Неизвестное слагаемое. Сложение одинаковых слагаемых. Счёт по 2, по 3, по 5. Прибавление и вычитание нуля. Сложение и вычитание чисел в пределах 10. Вычисление суммы, разности трёх чисел.</p>	<p>Учебный диалог: «Сравнение практических(житейских) ситуаций, требующих записи одного и того же арифметического действия, разных арифметических действий». Практическая работа с числовым выражением: запись, чтение, приведение примера (с помощью учителя или по образцу), иллюстрирующего смысл арифметического действия, решение примеров с окошком. Обсуждение приёмов сложения, вычитания: нахождение значения суммы и разности на основе состава числа, с использованием числовой ленты, по частям и др. Игры: «Засели домик», «Лесенка», «Молчанка», математические раскраски. Использование разных способов подсчёта суммы и разности, использование переместительного свойства при нахождении суммы. Игры: «Веселый счет», «Круговые примеры», «Кто быстрее», «Вставь пропущенное число», «Футболист». Пропедевтика исследовательской работы: перестановка слагаемых при сложении (обсуждение практических и учебных ситуаций). Иллюстрация с помощью предметной модели переместительного свойства сложения, способа нахождения неизвестного слагаемого. Под руководством педагога выполнение счёта с использованием заданной единицы счёта. Работа в парах/группах: проверка правильности вычисления с использованием раздаточного материала,</p>

		<p>линейки, модели действия, по образцу; обнаружение общего и различного в записи арифметических действий, одного и того же действия с разными числами.</p> <p>Практическая работа: распредели по группам примеры и найди ответ.</p> <p>Дидактические игры и упражнения, связанные с выбором, составлением сумм, разностей с заданным результатом действия; сравнением значений числовых выражений (без вычислений), по результату действия.</p>
Текстовые задачи (24ч)	<p>Составление математических рассказов.</p> <p>Текстовая задача: структурные элементы, составление текстовой задачи по предметно-практическому действию, по иллюстрации, по образцу.</p> <p>Зависимость между данными и искомой величиной в текстовой задаче.</p> <p>Выбор и запись арифметического действия для получения ответа на вопрос.</p> <p>Текстовая сюжетная задача в одно действие: запись решения, ответа задачи.</p> <p>Знакомство с алгоритмом оформления задачи: условие, решение и ответ задачи.</p> <p>Обнаружение недостающего элемента задачи,</p>	<p>Наблюдение за математическими отношениями в математических рассказах. Составление задачи в предметно-практической деятельности учителя с детьми.</p> <p>Коллективное обсуждение: анализ реальной ситуации, представленной с помощью рисунка, иллюстрации, текста, таблицы, схемы (описание ситуации, что известно, что не известно; условие задачи, вопрос задачи). Составление математических рассказов по иллюстрациям.</p> <p>Обобщение представлений о текстовых задачах, решаемых с помощью действий сложения и вычитания («на сколько больше/меньше», «сколько всего», «сколько осталось»). Различение текста и текстовой задачи, представленного в текстовой задаче.</p> <p>Соотнесение текста задачи и её модели (схемы).</p> <p>Практическая работа: составление схематического рисунка (изображения) к задаче.</p> <p>Моделирование: описание словами и с помощью предметной модели сюжетной ситуации и математического отношения.</p> <p>Иллюстрация практической ситуации с использованием счётного материала.</p> <p>Решение текстовой задачи с помощью раздаточного материала. Объяснение выбора арифметического действия для решения, иллюстрация хода решения, выполнения действия на модели.</p> <p>Отработка алгоритма записи условия, решения и ответа задачи.</p> <p>Коллективная работа: найди недостающий элемент в задаче (отсутствует вопрос или числовые данные).</p>

	дополнение текста задачи числовыми данными (по иллюстрации, смыслу задачи, её решению).	
Пространственные, временные отношения и геометрические фигуры (20 ч)	<p>Расположение предметов и объектов по отношению к себе: ближе/дальше, выше/ниже, справа/слева. Понятие спереди/сзади (перед/за/между); над/под в практической деятельности. Правое и левое в окружающем пространстве. Пространственное расположение предметов и объектов на плоскости, в пространстве: слева/справа, сверху/снизу, между; установление пространственных отношений, установление временных отношений: раньше/позже, сначала/потом. Понятия вчера/сегодня/завтра; установление последовательности событий. Части суток, их последовательность. Распознавание объекта и его отражения. Геометрические фигуры: распознавание и изображение геометрических фигур: точка, линия (прямая, кривая), луч, отрезок, ломаная. Распознавание и</p>	<p>Учебный диалог: пространство, которое меня окружает. Практические упражнения на определение пространственных отношений относительно себя (ближе/дальше, выше/ниже, справа/слева). Понятие спереди/сзади (перед/за/между); над/под в практической деятельности. Правое и левое в окружающем пространстве. Игры: «Где звенит колокольчик?», «Куда бросили мяч?». Предметно-практическое оперирование с предметами в пространстве «Расставь предметы», «Расставь мебель». Предметно-практическое оперирование с предметами на плоскости. Практическая работа: обводка заданного количества клеточек, отсчитывание заданного количества клеточек в определенном направлении. Графические диктанты. Графические узоры. Игры «Как пройти к домику?», «Лабиринты», «Муха», «Что изменилось?». Ориентировка в пространстве и на плоскости (классной доски, листа бумаги, страницы учебника и т. д.). Установление направления, прокладывание маршрута. Работа в парах: установление временных отношений: раньше/позже, сначала/потом. Учебная дискуссия: установи последовательность. Практическая работа: «Лента времени». Игры на определение частей суток: «Когда это бывает?», «Найди ошибку». Распознавание и называние известных геометрических фигур, обнаружение в окружающем мире их моделей. Игровые упражнения: «Угадай фигуру по описанию», «Расположи фигуры в заданном порядке», «Найди модели фигур в классе» и т. п. Логический тренинг: группировка изученных геометрических фигур по заданному основанию; выделение лишней фигуры «Четвертый лишний». Практическая деятельность: графические и измерительные действия в работе с карандашом и линейкой: копирование, рисование фигур по инструкции. Анализ изображения (узора, геометрической</p>

	<p>сравнение фигур: многоугольник, треугольник, прямоугольник, квадрат, круг, овал. Построение отрезка с помощью линейки; измерение длины отрезка в сантиметрах.</p>	<p>фигуры), называние элементов узора, геометрической фигуры. Творческие задания: узоры и орнаменты. Составление инструкции изображения узора, линии (по клеткам). Составление пар: объект и его отражение. Практические работы: измерение длины отрезка, ломаной, длины стороны квадрата, сторон прямоугольника. Комментирование хода и результата работы; установление соответствия результата и поставленного вопроса. Учебный диалог: обсуждение свойств геометрических фигур (прямоугольника и др.); сравнение геометрических фигур (по форме, размеру); сравнение отрезков по длине. Предметное моделирование заданной фигуры из различных материалов (бумаги, палочек, трубочек, проволоки и пр.), составление из других геометрических фигур.</p>
<p>Математическая информация (10 ч)</p>	<p>Сбор данных об объекте по образцу. Характеристики объекта, группы объектов (количество, форма, размер); выбор предметов по образцу (по заданным признакам). Группировка объектов по заданному признаку. Закономерность в ряду заданных объектов: её обнаружение, продолжение ряда, «9 клеточка». Чтение рисунка, схемы 1—2 числовыми данными (значениями данных величин). Выполнение 1—3-шаговых инструкций, связанных с вычислениями, измерением</p>	<p>Коллективное наблюдение: распознавание в окружающем мире ситуаций, которые целесообразно сформулировать на языке математики и решить математическими средствами. Математические игры, логические разминки, задачи-шутки. Наблюдение за числами в окружающем мире, описание словами наблюдаемых фактов, закономерностей. Практическая работа по определению закономерности в ряду заданных объектов, продолжение ряда «9 клеточка». Ориентировка в книге, на странице учебника, использование изученных терминов для описания положения рисунка, числа, задания и пр. на странице, на листе бумаги. Работа с наглядностью — рисунками, содержащими математическую информацию. Формулирование вопросов и ответов по рисунку (иллюстрации, модели). Упорядочение математических объектов с опорой на рисунок, сюжетную ситуацию и пр. Дифференцированное задание: составление предложений, характеризующих положение одного предмета относительно другого. Моделирование отношения («больше»,</p>

	длины, построением геометрических фигур.	«меньше», «равно»), переместительное свойство сложения. Работа в парах/группах: поиск общих свойств групп предметов (цвет, форма, величина, количество, назначение и др.). Знакомство с логической конструкцией «Если, то ...».
--	--	---

1 ДОПОЛНИТЕЛЬНЫЙ КЛАСС (132 часа)

Тема, раздел курса, примерное количество часов	Предметное содержание	Методы и формы организации обучения. Характеристика деятельности обучающихся.
Числа (20 ч)	<p>Повторение знаний о записи и сравнении чисел от 1 до 10.</p> <p>Счёт предметов, запись результата цифрами.</p> <p>Состав чисел от 2 до 10.</p> <p>Увеличение (уменьшение) числа на несколько единиц. Числа от 11 до 20: различие, чтение, запись.</p> <p>Состав числа от 11 до 20.</p> <p>Образование чисел второго десятка.</p> <p>Порядковый счёт от 11 до 20.</p> <p>Разряды чисел: единицы, десяток.</p> <p>Разряды чисел: единицы, десяток.</p>	<p>Практические упражнения на соотнесение числа с количеством, отсчитывание предметов, определение числовой последовательности.</p> <p>Работа с таблицей по определению состава числа от 11 до 20. Игра: «Засели домик».</p> <p>Работа в парах: «Который по счёту?»</p> <p>Логический тренинг: группировка чисел по заданному основанию (однозначные, двузначные числа).</p> <p>Практические работы: «Вставь пропущенный знак сравнения».</p> <p>Математический диктант: запись чисел от 1 до 20.</p> <p>Работа в парах/ группах. Выполнение заданий «На сколько больше/меньше?» (в пределах 20).</p> <p>Практические упражнения на определение числовой последовательности в пределах 20.</p> <p>Игровые упражнения «Живые цифры», «Назови соседей», «Что изменилось».</p> <p>Устная работа: счёт единицами в разном порядке, чтение, упорядочение однозначных и двузначных чисел; счёт по 2, по 3, по 5 в пределах 20.</p> <p>Работа в парах/группах. Формулирование вопросов, связанных с порядком чисел, увеличением/уменьшением числа на несколько единиц, установлением закономерности в ряду чисел в пределах 20.</p> <p>Моделирование учебных ситуаций, связанных с применением представлений о</p>

	<p>Равенство, неравенство.</p> <p>Увеличение (уменьшение) числа на несколько единиц.</p> <p>Порядковый номер объекта при заданном порядке счёта.</p> <p>Числа в пределах 20: чтение, запись, сравнение.</p> <p>Однозначные и двузначные числа.</p> <p>Увеличение (уменьшение) числа на несколько единиц.</p>	<p>числе в практических ситуациях.</p>
<p>Выделенное количество учебных часов на изучение разделов носит рекомендательный характер и может быть скорректировано для обеспечения возможности реализации идеи дифференциации содержания обучения с учётом особенностей общеобразовательной организации и уровня подготовки обучающихся.</p>		
<p>Величины (10 ч)</p>	<p>Единицы массы (килограмм), вместимости (литр). Сравнение без измерения: выше — ниже, шире — уже, длиннее — короче, старше — моложе, тяжелее — легче.</p> <p>Единицы длины: сантиметр, дециметр; установление соотношения между ними.</p> <p>Длина и её измерение с помощью заданной мерки.</p>	<p>Знакомство с приборами для измерения массы: весы, гири.</p> <p>Наблюдение действия измерительных приборов. Понимание назначения и необходимости использования величин в жизни.</p> <p>Практическая работа: измерение объема жидкости и массы предметов.</p> <p>Использование линейки для измерения сторон многоугольников и построения геометрических фигур: квадрат, прямоугольник.</p> <p>Работа в парах: «Найди путь короче», «Измерь длины нарисованных предметов и запиши результат в таблицу».</p> <p>Практические задания: «Начерти заданный отрезок, фигуру», «Найди такой же», «Измерь длину», «Соедини пронумерованные точки с помощью линейки».</p> <p>Практические работы по определению длин предложенных бытовых предметов с помощью заданной мерки, по определению длины в сантиметрах.</p> <p>Коллективная работа по различению и</p>

		сравнению величин. Преобразование именованных величин (дециметры в сантиметры).
Арифметические действия (46 ч)	<p>Сложение и вычитание чисел в пределах 20. Названия компонентов действий, результатов действий сложения, вычитания. Повторение названия компонентов арифметических действий.</p> <p>Приемы устных вычислений без перехода через разряд.</p> <p>Алгоритм приема выполнения действия сложения и вычитания с переходом через</p>	<p>Учебный диалог: «Сравнение практических (житейских) ситуаций, требующих записи одного и того же арифметического действия, разных арифметических действий в пределах 20».</p> <p>Практическая работа с числовым выражением: запись, чтение, приведение примера (с помощью учителя или по образцу), иллюстрирующего смысл арифметического действия, решение примеров с окошком в пределах 20.</p> <p>Практическое знакомство со сложением и вычитанием без перехода через разряд. Знакомство и отработка алгоритма приема выполнения действия сложения однозначных чисел с переходом через десяток.</p> <p>Дидактические игры: «Засели домик», «Лесенка», «Молчанка», математические раскраски.</p> <p>Составление таблиц сложения однозначных чисел с переходом через разряд.</p> <p>Знакомство и отработка алгоритма приема выполнения действия вычитания с</p>

	<p>десяток. Таблица сложения в пределах 20. Переместительное свойство сложения. Вычитание как действие, обратное сложению. Неизвестное слагаемое. Сложение одинаковых слагаемых. Счёт по 2, по 3, по 5 в пределах 20. Прибавление и вычитание нуля. Сложение и вычитание чисел в пределах 20 без перехода и с переходом через десяток. Вычисление суммы, разности трёх чисел.</p>	<p>переходом через десяток. Логический тренинг: группировка примеров по заданному основанию; определение основания классификации к группам примеров.</p> <p>Использование разных способов подсчёта суммы и разности, использование переместительного свойства при нахождении суммы и разности в пределах 20. Игры: «Веселый счет», «Круговые примеры», «Кто быстрее», «Вставь пропущенное число», «Футболист», соотнесение примеров с ответами. Моделирование. Иллюстрация с помощью предметной модели переместительного свойства сложения, способа нахождения неизвестного слагаемого. Под руководством педагога выполнение счёта с использованием заданной единицы счёта в пределах 20. Работа в парах/группах: проверка правильности вычисления с использованием раздаточного материала, линейки, модели действия, по образцу; обнаружение общего и различного в записи арифметических действий, одного и того же действия с разными числами. Практическая работа: распредели по группам примеры и найди ответ. Дидактические игры и упражнения, связанные с выбором, составлением сумм, разностей с заданным результатом действия; сравнением значений числовых выражений (без вычислений), по результату действия.</p>
--	--	---

<p>Текстовые задачи (26 ч)</p>	<p>Текстовая задача: структурные элементы, составление текстовой задачи по иллюстрации, по образцу. Зависимость между данными и искомой величиной в текстовой задаче. Выбор и запись арифметического действия для получения ответа на вопрос. Текстовая</p>	<p>Коллективное обсуждение: анализ реальной ситуации, представленной с помощью рисунка, иллюстрации, текста, таблицы, схемы (описание ситуации, что известно, что не известно; условие задачи, вопрос задачи). Составление текстовых задач по иллюстрациям. Обобщение представлений о текстовых задачах, решаемых с помощью действий сложения и вычитания («на сколько больше/меньше», «сколько всего», «сколько осталось»). Учебный диалог: различие текста и текстовой задачи, представленного в текстовой задаче.</p>
	<p>сюжетная задача в одно и два действия: запись решения, ответа задачи. Алгоритм записи решения и ответа простых и составных задач.</p> <p>Обнаружение недостающего элемента задачи, дополнение текста задачи числовыми данными (по иллюстрации, смыслу задачи, её решению).</p>	<p>Соотнесение текста задачи и её модели (схемы). Практическая работа: составление схематического рисунка (изображения) к задаче. Моделирование: описание словами и с помощью предметной модели сюжетной ситуации и математического отношения. Иллюстрация практической ситуации с использованием счётного материала. Решение текстовой задачи с помощью раздаточного материала. Объяснение выбора арифметического действия для решения, иллюстрация хода решения, выполнения действия на модели. Запись в тетрадь: условие, решение, ответ. Коллективная работа: найди недостающий элемент в задаче. (отсутствует вопрос или числовые данные).</p>

<p>Пространственные отношения и геометрические фигуры (20 ч)</p>	<p>Расположение предметов и объектов в пространстве. Распознавание объекта и его отражения. Геометрические фигуры: распознавание и изображение геометрических фигур: точка, линия (прямая, кривая), луч, отрезок, ломаная, многоугольник, треугольник, прямоугольник, квадрат. Построение отрезка, квадрата, прямоугольника, треугольника с помощью линейки; измерение длины отрезка в сантиметрах. Длина стороны прямоугольника, квадрата, треугольника.</p>	<p>Распознавание и называние известных геометрических фигур, обнаружение в окружающем мире их моделей. Игровые упражнения: «Угадай фигуру по описанию», «Расположи фигуры в заданном порядке», «Найди модели фигур в классе» и т. п. Практическая деятельность: графические и измерительные действия в работе с карандашом и линейкой: копирование, рисование фигур по инструкции. Анализ изображения (узора, геометрической фигуры), называние элементов узора, геометрической фигуры. Логический тренинг: выделение геометрической фигуры по заданному признаку. Творческие задания: узоры и орнаменты. Составление инструкции изображения узора, линии (по клеткам). Составление пар: объект и его отражение. Практические работы: измерение длины отрезка, ломаной, длины стороны квадрата, сторон прямоугольника. Комментирование хода и результата работы; установление соответствия результата и поставленного вопроса. Ориентировка в пространстве и на плоскости (классной доски, листа бумаги, страницы учебника и т. д.). Установление направления, прокладывание маршрута. Учебный диалог: обсуждение свойств геометрических фигур (прямоугольника и</p>
		<p>др.); сравнение геометрических фигур (по форме, размеру); сравнение отрезков по длине. Предметное моделирование заданной фигуры из различных материалов (бумаги, палочек, трубочек, проволоки и пр.), составление из других геометрических фигур.</p>

<p>Математическая информация (10ч)</p>	<p>Сбор данных об объекте по образцу. Характеристики объекта, группы объектов (количество, форма, размер); выбор предметов по образцу (по заданным признакам). Группировка объектов по заданному признаку. Закономерность в ряду заданных объектов: её обнаружение, продолжение ряда, «9 клеточка». Верные (истинные) и неверные (ложные) предложения, составленные относительно заданного набора математических объектов. Чтение таблицы (содержащей не более четырёх данных); извлечение данного из строки, столбца; внесение одного-двух данных в таблицу. Чтение рисунка, схемы 1—2 числовыми данными (значениями данных величин). Выполнение 1—3-шаговых инструкций, связанных с вычислениями, измерением длины, построением геометрических фигур.</p>	<p>Коллективное наблюдение: распознавание в окружающем мире ситуаций, которые целесообразно сформулировать на языке математики и решить математическими средствами. Математические игры, логические разминки, задачи-шутки. Наблюдение за числами в окружающем мире, описание словами наблюдаемых фактов, закономерностей. Ориентировка в книге, на странице учебника, использование изученных терминов для описания положения рисунка, числа, задания и пр. на странице, на листе бумаги. Работа с наглядностью — рисунками, содержащими математическую информацию. Формулирование вопросов и ответов по рисунку (иллюстрации, модели). Упорядочение математических объектов с опорой на рисунок, сюжетную ситуацию и пр. Дифференцированное задание: составление предложений, характеризующих положение одного предмета относительно другого. Моделирование отношения («больше», «меньше», «равно»), переместительное свойство сложения. Работа в парах/группах: поиск общих свойств групп предметов (цвет, форма, величина, количество, назначение и др.). Таблица как способ представления информации, полученной из повседневной жизни (расписания, чеки, меню и т.д.). Знакомство с логической конструкцией «Если, то ...». Верно или неверно: формулирование и проверка предложения.</p>
--	---	---

Тема, раздел курса, примерное количество часов	Предметное содержание	Методы и формы организации обучения. Характеристика деятельности обучающихся
Числа (10 ч)	<p>Числа в пределах 100: чтение, запись, разряды чисел, сравнение.</p> <p>Запись равенства, неравенства.</p> <p>Увеличение/уменьшение числа на несколько единиц/десятков; разностное сравнение</p>	<p>Устная и письменная работа с числами: чтение, составление, сравнение, изменение; счёт единицами, двойками, тройками от заданного числа в порядке убывания/возрастания. Устный счет. Игра «Молчанка». Практическое упражнение: в порядковом счете от одного двузначного числа до другого. Математический диктант: чтение и запись круглых десятков.</p> <p>Работа в парах (работа с карточками): расположить круглые десятки в порядке возрастания/убывания.</p> <p>Работа в группах: соотнести число с названием или показать число по названию.</p> <p>Математический тренинг: присчитывание по одному от и до заданного числа.</p> <p>Коллективная работа: составление числовой последовательности, продолжение ее, восстановление пропущенных чисел.</p> <p>Творческая работа: составление и запись всех возможных вариантов двузначных чисел из предложенных цифр.</p> <p>Дифференцированное задание: группировка чисел по заданному основанию и по самостоятельно найденному основанию.</p> <p>Работа в парах: определение лишнего числа в заданном ряду («Четвертый лишний»).</p> <p>Оформление математических записей.</p> <p>Учебный диалог: формулирование</p>

	<p>чисел. Чётные и нечётные числа. Представление числа в виде суммы разрядных слагаемых.</p> <p>Работа с математической терминологией (однозначное, двузначное, чётное-нечётное число; число и цифра; компоненты арифметического действия, их название)</p>	<p>предположения о результате сравнения чисел, его словесное объяснение (устно, письменно). Подгрупповая работа: сравнение двузначных чисел и запись неравенств в тетрадь. Запись общего свойства группы чисел. Характеристика одного числа (геометрической фигуры) из группы. Практическая работа: установление математического отношения («больше/меньше на ...», «больше/меньше в ...») в житейской ситуации (сравнение по возрасту, массе и др.). Работа в парах/группах. Проверка правильности выбора арифметического действия, соответствующего отношению «больше на ...», «меньше на ...» (с помощью предметной модели, сюжетной ситуации). Учебный диалог: обсуждение возможности представления числа разными способами (предметная модель, запись словами, с помощью таблицы разрядов, в виде суммы разрядных слагаемых). Практическая работа: представление двузначного числа в виде суммы разрядных слагаемых. Дидактическая игра-соревнование на закрепление понятий «однозначное число» и «двузначное число» (разбиться на команды в зависимости от инструкции педагога, например, команда однозначных и двузначных чисел, команда трех и шести десятков и т.п.). Практическое задание: кодировка (среди рядов заданных чисел выбрать нечетные и обвести в круг, а четные в треугольник). Дифференцированное задание: закрепление названий компонентов сложения и вычитания – работа на карточках (подчеркнуть</p>
--	---	---

		<p>первое, второе слагаемое, уменьшаемое и т.п.). Коллективная работа: ответ на вопрос: «Зачем нужны знаки в жизни, как они используются в математике?» (цифры, знаки, сравнения, равенства, арифметических действий, скобки).</p>
		<p>Игры-соревнования, связанные с подбором чисел, обладающих заданным свойством, нахождением общего, различного группы чисел, распределением чисел на группы по существенному основанию. Дифференцированное задание: работа с наглядностью — использование различных опор (таблиц, схем) для формулирования ответа на вопрос.</p>

<p>Величины (16 ч)</p>	<p>Работа с величинами: сравнение по массе (единица массы — килограмм); измерение длины (единицы длины — метр, дециметр, сантиметр, миллиметр), времени (единицы времени — час, минута). Соотношения между единицами величины (в пределах 100), решение практических задач. Измерение величин. Сравнение и упорядочение однородных величин.</p>	<p>Учебный диалог: обсуждение практических ситуаций, в которых необходимо использование различных величин. Различение единиц измерения одной и той же величины, установление между ними отношения (больше, меньше, равно), запись результата сравнения. Сравнение по росту, массе, возрасту в житейской ситуации и при решении учебных задач. Практическая работа: измерение в миллиметрах и сантиметрах длины и ширины различных предметов (тетрадь, карандаш и др.). Практическая работа: измерение в метрах длины, ширины класса (линейкой, метром, рулеткой). Измерение отрезков (см; мм). Сравнение мер длины (сантиметр, дециметр, миллиметр, метр) с опорой на практические действия. Дифференцированное задание: упорядочивание величин от меньшего к большему и наоборот. Проектная работа: составление и запись памятки о соотношении единиц измерения длины. Работа в группе: преобразование одних мер длины в другие (с опорой на таблицу величин). Проектные задания с величинами, например временем: чтение расписания, графика работы; составление схемы для определения отрезка времени; установление соотношения между единицами времени: годом, месяцем, неделей, сутками. Практическая работа: обмен рубля (50 рублей, 100 рублей) разными монетами. Установление соотношения 1 час = 60 минут. Знакомство с видами часов.</p>
----------------------------	---	---

		<p>Устройство аналоговых часов - циферблат, стрелки. Работа в парах: практическое определение времени по моделям часов, запись измерений в таблицу. Творческая работа: составить режим дня, подписать время. Пропедевтика исследовательской работы: переход от одних единиц измерения величин к другим, обратный переход; иллюстрация перехода с помощью модели.</p>
<p>Арифметические действия (60 ч)</p>	<p>Устное сложение и вычитание чисел в пределах 100 без перехода и с переходом через разряд.</p> <p>Алгоритмы приемов письменных вычислений двузначных чисел (сложения и вычитания). Письменное сложение и вычитание чисел в пределах 100.</p> <p>Переместительное, сочетательное свойства сложения, их применение для вычислений. Взаимосвязь компонентов и результата действия сложения, действия вычитания. Проверка результата вычисления (правильность ответа, алгоритм проверки вычислений, обратное действие).</p> <p>Действия умножения и деления чисел. Взаимосвязь сложения и умножения.</p>	<p>Упражнения: различение приёмов вычисления (устные и письменные). Выбор удобного способа выполнения действия. Практическая деятельность: устные и письменные приёмы вычислений. Прикидка результата выполнения действия. Дифференцированное задание: распределение примеров по заданным признакам на группы. Знакомство и отработка алгоритма устного и письменного сложения и вычитания двузначных чисел с переходом и без перехода через десяток. Коллективная работа: составление памятки-алгоритма «сложение и вычитание с переходом через разряд». Комментирование хода выполнения арифметического действия с использованием математической терминологии (десятки, единицы, сумма, разность и др.). Пропедевтика исследовательской работы: выполнение задания после совместного анализа разными способами (вычисления с использованием переместительного, сочетательного свойств сложения). Учебный диалог: новое свойство сложения – группировка слагаемых. Закрепление правила группировки слагаемых. Практическая работа: вычисление значений выражений с группировкой слагаемых.</p>

	<p>Иллюстрация умножения с помощью предметной модели сюжетной ситуации. Названия компонентов действий умножения, деления. Знакомство с таблицей умножения. Табличное умножение в пределах 50. Табличные случаи умножения, деления при вычислениях и решении задач. Умножение на 1, на 0 (по правилу). Переместительное свойство умножения. Взаимосвязь компонентов и результата действия умножения, действия деления. Неизвестный компонент действия сложения, действия вычитания; его нахождение. Буквенные выражения. Уравнение. Решение уравнения методом подбора.</p> <p>Числовое выражение: чтение, запись, вычисление значения. Порядок выполнения действий в числовом выражении, содержащем действия сложения и вычитания (со скобками/без скобок) в пределах 100 (не более трёх действий); нахождение его значения. Вычитание суммы из числа, числа из суммы. Вычисление суммы, разности удобным способом.</p>	<p>Игра: «Математическая эстафета» (решение примеров с группировкой слагаемых). Упражнение «Четвертый лишний» (выполни вычисления, сравни примеры и найди среди них лишний). Дифференцированное задание: выбор примера под способ решения с применением переместительного или сочетательного свойств сложения. Учебный диалог: участие в обсуждении возможных ошибок в выполнении арифметических действий. Коллективная работа: проверка хода и результата выполнения действия по алгоритму. Совместная оценка рациональности выбранного приёма вычисления. Математический диктант на знание компонентов сложения и вычитания. Практическая работа: Установление соответствия между математическим выражением и его текстовым описанием. Моделирование действия умножения и деления с использованием предметов, их изображений и схематических рисунков. Работа в парах: выбор картинок и рисунков к записи примеров на умножение и деление. Математический диктант на знание компонентов действия умножения и деления. Математический тренинг: табличные случаи умножения и деления.</p> <p>Использование правил (умножения на 0, на 1) при вычислении. Моделирование: использование предметной модели для иллюстрации переместительного свойства умножения. Учебный диалог: определение взаимосвязи компонентов и результата действий умножения</p>
--	---	---

		<p>и деления. Работа в парах: поиск неизвестного компонента действия сложения и вычитания с устным проговариванием выполнения задания и взаимопроверкой.</p> <p>Практическая работа: нахождение неизвестных компонентов действий сложения и вычитания методом подбора с опорой на таблицу сложения в пределах 100.</p> <p>Учебный диалог: обсуждение смысла использования скобок в записи числового выражения; запись решения с помощью разных числовых выражений.</p> <p>Моделирование: использование предметной модели сюжетной ситуации для составления числового выражения со скобками.</p> <p>Сравнение значений числовых выражений, записанных с помощью одних и тех же чисел и знаков действия, со скобками и без скобок. Выбор числового выражения, соответствующего сюжетной ситуации.</p> <p>Математический тренинг: отработка правила выполнения действий со скобками.</p> <p>Оформление математической записи: составление и проверка истинности математических утверждений относительно разностного сравнения чисел, величин (длин, масс и пр.).</p> <p>Работа в парах/группах: нахождение и объяснение возможных причин ошибок в составлении числового выражения, нахождении его значения.</p> <p>Дифференцированное задание: объяснение хода выполнения вычислений по образцу.</p> <p>Применение правил порядка выполнения действий; объяснение возможных ошибок.</p> <p>Практическая работа: чтение выражений со скобками и решение с устным проговариванием</p>
--	--	--

		<p>последовательности действий. Пропедевтика исследовательской работы: рациональные приёмы вычислений.</p>
<p>Текстовые задачи (20 ч)</p>	<p>Чтение, представление текста задачи в виде рисунка, схемы или другой модели.</p> <p>План решения задачи в два действия, выбор соответствующих плану арифметических действий. Запись решения и ответа задачи. Отработка алгоритма решения задач в два действия разных типов. Решение текстовых задач на применение смысла арифметического действия (сложение, вычитание, умножение, деление). Расчётные задачи на увеличение/уменьшение величины на несколько единиц/в несколько раз. Фиксация ответа к задаче и его проверка (формулирование, проверка на достоверность, следование плану, соответствие поставленному вопросу)</p>	<p>Коллективная работа: чтение текста задачи с учётом предлагаемого задания: найти условие и вопрос задачи. Учебный диалог сравнение различных текстов, ответ на вопрос: является ли текст задачей? Соотнесение текста задачи с её иллюстрацией, схемой, моделью. Составление задачи по рисунку (схеме, модели, решению).</p> <p>Наблюдение за изменением хода решения задачи при изменении условия (вопроса). Упражнения: поэтапное решение текстовой задачи по алгоритму: анализ данных, их представление на модели и использование в ходе поиска идеи решения; составление плана; составление арифметических действий в соответствии с планом; использование модели для решения, поиск другого способа и др. Получение ответа на вопрос задачи путём рассуждения (без вычислений).</p> <p>Работа в парах: решение задач на деление с помощью действий с конкретными предметами (кружки, палочки и т. п.). Практическая работа: решение простых задач на деление двух видов с манипуляцией предметами: 1) деление по содержанию; 2) деление на равные части. Учебный диалог: нахождение одной из трёх взаимосвязанных величин при решении задач бытового характера («на время», «на куплю-продажу» и пр.). Поиск разных решений одной задачи. Разные формы</p>

		<p>записи решения (оформления). Коллективная работа: решение задач с опорой на данные, приведенные в таблице и составление задач обратных данной.</p> <p>Работа в парах/группах. Составление задач с заданным математическим отношением, по заданному числовому выражению. Составление модели, плана решения задачи. Назначение скобок в записи числового выражения при решении задачи.</p> <p>Контроль и самоконтроль при решении задач. Анализ образцов записи решения задачи по действиям и с помощью числового выражения</p>
--	--	--

<p>Пространственные отношения и геометрические фигуры (20 ч)</p>	<p>Повторение: распознавание и изображение геометрических фигур: точка, прямая, прямой угол, ломаная, многоугольник. Геометрические формы в окружающем мире. Распознавание и название: куб, шар, пирамида. Построение отрезка заданной длины с помощью линейки. Изображение на клетчатой бумаге прямоугольника с заданными длинами сторон, квадрата с заданной длиной стороны. Длина ломаной. Измерение периметра данного/ изображённого прямоугольника (квадрата), запись результата измерения в сантиметрах. Вычисление периметра многоугольника путем сложения длин сторон. Точка; конец отрезка, вершина многоугольника. Обозначение точки буквой латинского алфавита</p>	<p>Учебный диалог: формулирование ответов на вопросы об общем и различном геометрических фигур. Игровые упражнения: «Опиши фигуру», «Нарисуй фигуру по инструкции», «Найди модели фигур в окружающем» и т. п. Практическая работа: графические и измерительные действия при учёте взаимного расположения фигур или их частей при изображении, сравнение с образцом. Измерение расстояний с использованием заданных или самостоятельно выбранных единиц. Практические работы: определение размеров геометрических фигур на глаз, с помощью измерительных инструментов.</p> <p>Построение и обозначение прямоугольника с заданными длинами сторон на клетчатой бумаге.</p> <p>Изображение ломаных с помощью линейки и от руки, на нелинованной и клетчатой бумаге. Практическая работа: измерение длины звеньев и вычисление длины ломаной. Начертить отрезок, заданной длины. Нахождение периметра прямоугольника, квадрата, составление числового равенства при вычислении периметра прямоугольника. Конструирование геометрической фигуры из бумаги по заданному правилу или образцу. Творческие задания: оригами и т. п. Учебный диалог: расстояние как длина отрезка, нахождение и прикидка расстояний. Работа в парах: найди самое короткое расстояние от дома до школы на представленном рисунке. Использование различных источников информации при определении размеров и протяжённости.</p>
--	---	---

<p>Математическая информация (10 ч)</p>	<p>Нахождение, формулирование одного-двух общих признаков набора математических объектов: чисел, величин, геометрических фигур. Классификация объектов по заданному или самостоятельно установленному основанию. Закономерность в ряду чисел, геометрических фигур, объектов повседневной жизни: её объяснение с использованием математической терминологии. Верные (истинные) и неверные (ложные) утверждения, содержащие количественные, пространственные отношения, зависимости между числами/величинами. Конструирование утверждений с использованием слов «каждый», «все». Работа с таблицами: извлечение и использование для ответа на вопрос информации, представленной в таблице (таблицы сложения, умножения; график дежурств, наблюдения в природе и пр.); внесение данных в таблицу. Дополнение моделей (схем, изображений) готовыми числовыми данными. Правило составления ряда чисел, величин, геометрических фигур (формулирование правила, проверка правила, дополнение ряда). Алгоритмы (приёмы, правила) устных и</p>	<p>Учебный диалог: установление последовательности событий (действий) сюжета. Описание рисунка (схемы, модели) по заданному или самостоятельно составленному плану. Оформление математической записи. Использование математической терминологии для формулирования вопросов, заданий, при построении предположений. Работа в парах: составление утверждения на основе информации, представленной в наглядном виде. Наблюдение закономерности в составлении ряда чисел (величин, геометрических фигур), формулирование правила. Распознавание в окружающем мире ситуаций, которые целесообразно сформулировать на языке математики и решить математическими средствами. Работа с информацией: чтение таблицы (расписание, график работы, схему), нахождение информации, удовлетворяющей заданному условию задачи. Составление вопросов по таблице. Работа в парах/группах. Календарь. Схемы маршрутов. Работа с информацией: анализ информации, представленной на рисунке и в тексте задания. Обсуждение правил работы с электронными средствами обучения.</p>
---	--	---

	<p>письменных вычислений, измерений и построения геометрических фигур. Правила работы с электронными средствами обучения.</p>	
--	---	--

3 КЛАСС (136 часов)

Тема, раздел курса, примерное количество часов	Предметное содержание	Методы и формы организации обучения. Характеристика деятельности обучающихся
Числа (13 ч)	<p>Числа в пределах 1000: чтение, запись, сравнение, представление в виде суммы разрядных слагаемых.</p> <p>Равенства и неравенства: чтение, составление, установление истинности (верное/неверное). Увеличение/уменьшение числа в несколько раз. Кратное сравнение чисел. Свойства чисел.</p>	<p>Учебный диалог: практическое применение трехзначных чисел в различных жизненных ситуациях. Устная и письменная работа с числами: составление и чтение, сравнение и упорядочение, представление в виде суммы разрядных слагаемых и дополнение до заданного числа; выбор чисел с заданными свойствами (число единиц разряда, чётность и т. д.); установление закономерности и продолжение логического ряда чисел.</p> <p>Практическая работа с пособием «Нумерационные квадраты».</p> <p>Работа в парах: установление соотношения между разрядными единицами.</p> <p>Практическая работа: различение, называние и запись математических терминов, знаков; их использование на письме и в речи при</p>

		<p>формулировании вывода, объяснении ответа, ведении математических записей.</p> <p>Логический тренинг: обнаружение и проверка общего свойства группы чисел, поиск уникальных свойств числа из группы чисел; группировка чисел по заданному основанию.</p> <p>Математический диктант: чтение и запись круглых сотен.</p> <p>Работа в парах: определение лишнего числа в заданном ряду («Четвертый лишний»).</p> <p>Работа в группах: отработка соблюдения правила поразрядного сравнения и восстановление алгоритма учебных действий при сравнении чисел из готовых предложений.</p> <p>Дифференцированное задание: постановка знака равенства или неравенства, в предложенных выражениях.</p> <p>Логический тренинг: установление истинности математического выражения (равенство или неравенство).</p> <p>Упражнения: использование латинских букв для записи свойств арифметических действий, обозначения геометрических фигур. Устный счет: во сколько раз число больше/меньше другого.</p> <p>Игры-соревнования, связанные с анализом математического текста, распределением чисел (других объектов) на группы по одному-двум существенным основаниям, представлением числа разными способами (в виде предметной модели, суммы разрядных слагаемых, словесной или цифровой записи).</p>
<p>Величины (12 ч)</p>	<p>Масса (единица массы — грамм); соотношение между килограммом и граммом; отношение «тяжелее/легче на/в».</p> <p>Стоимость (единицы — рубль, копейка);</p>	<p>Учебный диалог: обсуждение практических ситуаций. Ситуации необходимого перехода от одних единиц измерения величины к другим. Установление отношения (больше, меньше, равно) между значениями величины, представленными в разных</p>

	<p>установление отношения «дороже/дешевле на/в». Соотношение «цена, количество, стоимость» в практической ситуации.</p> <p>Время (единица времени — секунда); установление отношения «быстрее/медленнее на/в».</p> <p>Соотношение «начало, окончание, продолжительность события» в практической ситуации.</p> <p>Длина (единица длины — миллиметр, километр); соотношение между величинами в пределах тысячи.</p> <p>Площадь (единицы площади — квадратный метр, квадратный сантиметр, квадратный дециметр).</p> <p>Расчёт времени.</p> <p>Соотношение «начало, окончание, продолжительность события» в практической ситуации.</p> <p>Соотношение «больше/меньше, на/в» в ситуации сравнения предметов и объектов на основе измерения величин.</p>	<p>единицах.</p> <p>Пропедевтика исследовательской работы: набор гирь для получения определенной массы в конкретной жизненной ситуации.</p> <p>Работа в парах: установление соответствия между массой предмета и его изображением на предметной картинке.</p> <p>Коллективная работа: прикидка значения величины на глаз, проверка измерением, расчётами.</p> <p>Применение соотношений между величинами в ситуациях куплю-продажи, движения, работы.</p> <p>Дидактические игры: «Поход в магазин», «Расположи покупки в порядке увеличения/уменьшения стоимости».</p> <p>Моделирование: использование предметной модели для иллюстрации зависимости между величинами (больше/меньше), хода выполнения арифметических действий с величинами (сложение, вычитание, увеличение/уменьшение в несколько раз) в случаях, сводимых к устным вычислениям.</p> <p>Коллективная работа с комментированием: представление значения величины в заданных единицах, перехода от одних единиц к другим (однородным).</p> <p>Пропедевтика исследовательской работы: определять с помощью цифровых и аналоговых приборов, измерительных инструментов длину, массу, время с занесением данных в таблицу.</p> <p>Учебный диалог: значение определения площади фигуры в различных жизненных ситуациях.</p> <p>Коллективная работа: прикидка и выбор правильного обозначения единиц измерения площади в</p>
--	--	---

		<p>зависимости от измеряемой поверхности (см², м²).</p> <p>Пропедевтика исследовательской деятельности: анализ ситуации, требующий сравнения событий по продолжительности, упорядочивания их.</p>
--	--	---

<p>Арифметические действия (52 ч)</p>	<p>Устные вычисления, сводимые к действиям в пределах 100 (табличное и внетабличное умножение, деление, действия с круглыми числами). Письменное сложение, вычитание чисел в пределах 1000. Действия с числами 0 и 1.</p> <p>Взаимосвязь умножения и деления.</p> <p>Письменное умножение в столбик, письменное деление уголком.</p> <p>Письменное умножение, деление на однозначное число в пределах 1000. Проверка результата вычисления (прикидка или оценка результата, обратное действие, применение алгоритма, использование калькулятора).</p> <p>Деление с остатком. Переместительное, сочетательное свойства сложения, умножения при вычислениях.</p>	<p>Математический тренинг: устные и письменные приёмы вычислений. Устный счет: «Круговые примеры». Устное вычисление в случаях, сводимых к действиям в пределах 100 (действия с десятками, сотнями, умножение и деление на 1, 10, 100). Работа в парах: выбери карточки с примерами в случаях табличного деления с ответом 2 (3, 4 и т.д.) Работа с таблицей: найди значение выражений ($ax3$, $a:2$). Отработка алгоритма письменного сложения и вычитания в пределах 1000. Коллективная работа: «Найди ошибку» (выбор верных и неверных равенств). Действия с числами 0 и 1. Прикидка результата выполнения действия. Логический тренинг: исключи лишнюю математическую запись среди представленных. Устный счет: взаимосвязь умножения и деления (воспроизведение по памяти таблицы умножения и соответствующие случаи деления при выполнении вычислений). Коллективная работа: запись и отработка алгоритма письменных приемов умножения и деления. Математический тренинг: комментирование хода вычислений с использованием математической терминологии.</p> <p>Учебный диалог: обсуждение возможных ошибок в вычислениях по алгоритму, при нахождении значения числового выражения. Оценка рациональности вычисления. Проверка хода и результата</p>
---	--	--

	<p>Нахождение неизвестного компонента арифметического действия. Алгоритм записи уравнения.</p> <p>Порядок действий в числовом выражении, значение числового выражения, содержащего несколько действий (со скобками/ без скобок), с вычислениями в пределах 1000.</p> <p>Однородные величины: сложение и вычитание. Равенство с неизвестным числом, записанным буквой.</p> <p>Умножение и деление круглого числа на однозначное число. Умножение суммы на число. Деление трёхзначного числа на однозначное уголком. Деление суммы на число.</p>	<p>выполнения действия.</p> <p>Коллективная работа: составление алгоритма деления с остатком.</p> <p>Практическая работа: запись примера и отработка алгоритма деления с остатком.</p> <p>Дифференцированное задание: приведение примеров, иллюстрирующих смысл деления с остатком, интерпретацию результата деления в практической ситуации.</p> <p>Оформление математической записи: составление и проверка правильности математических утверждений относительно набора математических объектов (чисел, величин, числовых выражений, геометрических фигур).</p> <p>Наблюдение закономерностей, общего и различного в ходе выполнения действий одной ступени (сложения-вычитания, умножения-деления).</p> <p>Моделирование: использование предметных моделей для объяснения способа (приёма) нахождения неизвестного компонента арифметического действия.</p> <p>Работа в парах: из представленных математических записей найди уравнения.</p> <p>Дифференцированное задание: распределение уравнений по группам (решение которых будет сложением/вычитанием). Отработка алгоритма записи и решения уравнения.</p> <p>Практическая работа: применение правил порядка выполнения действий в предложенной ситуации и при конструировании числового выражения с заданным порядком выполнения действий. Сравнение числовых выражений без вычислений.</p>
--	--	---

		<p>Упражнения Коллективная работа: отработка алгоритма сложения и вычитания трёхзначных чисел, деления с остатком, установления порядка действий при нахождении значения числового выражения. Работа в парах: расставь порядок выполнения действий в числовых выражениях.</p> <p>Работа в парах/группах. Составление инструкции Коллективная работа: знакомство и отработка алгоритма умножения/деления на круглое число, деления чисел подбором.</p> <p>Практическая работа: умножение/деление суммы на число разными способами с опорой на предметно-практическую деятельность детей.</p> <p>Математический тренинг: решение примеров на закрепление свойства умножения/деления суммы на число.</p>
<p>Текстовые задачи (26 ч)</p>	<p>Работа с текстовой задачей: анализ данных и отношений, представление на модели, планирование хода решения задач, решение арифметическим способом. Задачи на понимание смысла арифметических действий (в том числе деления с остатком), отношений (больше/меньше на/в), зависимостей (купля-продажа, расчёт времени, количества), на сравнение (разностное, кратное). Запись решения задачи по действиям и с помощью числового выражения.</p>	<p>Коллективная работа: составление и использование модели (рисунок, схема, таблица, диаграмма, краткая запись) на разных этапах решения задачи.</p> <p>Работа в парах/группах. Решение задач с косвенной формулировкой условия, задач на деление с остатком, задач, иллюстрирующих смысл умножения суммы на число; оформление разных способов решения задачи (например, приведение к единице, кратное сравнение); поиск всех решений. Коллективная работа с комментированием: анализ текста задачи (уточнение лексического значения слов, определение структуры задачи, выделение опорных слов, объяснение числовых данных). Коллективная работа: описание</p>

	<p>Проверка решения и оценка полученного результата.</p> <p>Доля величины: половина, четверть в практической ситуации; сравнение долей одной величины.</p>	<p>хода рассуждения для решения задачи (по вопросам, с комментированием, составлением выражения). Дидактическая игра: «Магазин» (введение понятий «цена», «количество», «стоимость»).</p> <p>Практическая работа: решение задач на определение цены, количества, стоимости, отработка умения работать с таблицей с опорой на образец.</p> <p>Коллективная работа: составление задачи по картинке.</p> <p>Практическая работа: решение задач с понятиями «масса» и «количество» с опорой на образец.</p> <p>Работа в парах: соотнеси задачу с краткой записью.</p> <p>Наблюдение. Сравнение задач на разностное и кратное сравнение с использованием визуальной опоры.</p> <p>Упражнения на контроль и самоконтроль при решении задач (сличение с записью шаблона оформления условия задачи, соотнесение всех искомых чисел с количеством действий, проверка записи наименований, сопоставление записанного ответа задачи с вопросом).</p> <p>Коллективная работа: анализ образцов записи решения задачи по действиям и с помощью числового выражения.</p> <p>Работа в парах: соедини выражение и схематический рисунок задачи после совместного анализа.</p> <p>Коллективная работа: формулирование полного и краткого ответа к задаче.</p> <p>Практическая работа: нахождение доли величины. Сравнение долей одной величины на основе предметно-практической деятельности. Коллективная работа: решение задач на нахождение части, целого по части.</p>
--	--	---

<p>Пространственные отношения и геометрические фигуры (23 ч)</p>	<p>Конструирование геометрических фигур (разбиение фигуры на части, составление фигуры из частей). Периметр многоугольника: измерение, вычисление, запись равенства. Измерение площади, запись результата измерения в квадратных сантиметрах. Вычисление площади прямоугольника (квадрата) с заданными сторонами, запись равенства. Изображение на клетчатой бумаге прямоугольника с заданным значением площади. Сравнение площадей фигур с помощью наложения.</p>	<p>Учебный диалог: объекты окружающего мира (сопоставление их с изученными геометрическими формами). Формулирование и проверка истинности утверждений о значениях геометрических величин. Практическая работа: запись букв для обозначения геометрических фигур. Построение геометрических фигур и обозначение их буквами. Упражнение в чтении обозначенных буквами геометрических фигур. Практическая работа: сравнение геометрических фигур со словесным описанием. Практическая работа: вычисление периметра прямоугольника (квадрата) разными способами. Практическая работа: вычисление площади прямоугольника (квадрата) по формуле. Групповая работа: сравнение площадей фигур на глаз и путем наложения. Работа в парах: определение площади фигур произвольной формы, используя палетку. Практическая работа: графические и измерительные действия при построении прямоугольников, квадратов с заданными свойствами (длина стороны, значение периметра, площади); определение размеров предметов на глаз с последующей проверкой — измерением. Пропедевтика исследовательской работы: сравнение фигур по площади, периметру, сравнение</p>
--	---	---

		<p>однородных величин.</p> <p>Практическая работа: конструирование из бумаги геометрической фигуры с заданной длиной стороны (значением периметра, площади).</p>
<p>Математическая информация (10 ч)</p>	<p>Классификация объектов по двум признакам. Верные (истинные) и неверные (ложные) утверждения: конструирование, проверка. Логические рассуждения со связками «если ..., то ...», «поэтому», «значит». Работа с информацией: извлечение и использование для выполнения заданий информации, представленной в таблицах с данными о реальных процессах и явлениях окружающего мира (например, расписание уроков, движения автобусов, поездов); внесение данных в таблицу; дополнение чертежа данными. Таблицы сложения и умножения: заполнение на основе результатов счёта. Формализованное описание последовательности действий (инструкция, план, схема, алгоритм). Алгоритмы (правила) устных и письменных вычислений (сложение, вычитание, умножение, деление), порядка действий в числовом выражении, нахождения периметра и площади, построения геометрических фигур. Столбчатая диаграмма: чтение, использование данных для решения учебных и практических задач. Алгоритмы изучения</p>	<p>Работа в группах: подготовка суждения о взаимосвязи изучаемых математических понятий и фактов окружающей действительности. Примеры ситуаций, которые целесообразно формулировать на языке математики, объяснять и доказывать математическими средствами. Оформление математической записи. Дифференцированное задание: составление утверждения на основе информации, представленной в текстовой форме, использование связок «если ..., то ...», «поэтому», «значит». Оформление результата вычисления по алгоритму. Использование математической терминологии для описания сюжетной ситуации, отношений и зависимостей. Практические работы по установлению последовательности событий, действий, сюжета, выбору и проверке способа действия в предложенной ситуации для разрешения проблемы (или ответа на вопрос). Моделирование предложенной ситуации, нахождение и представление в тексте или графически всех найденных решений. Работа с алгоритмами: воспроизведение, восстановление, использование в общих и частных случаях алгоритмов устных и письменных вычислений (сложение, вычитание, умножение, деление), порядка действий в числовом выражении, нахождения периметра и площади прямоугольника. Работа с информацией: чтение, сравнение, интерпретация, использование в решении данных,</p>

	материала, выполнения заданий на доступных электронных средствах обучения.	представленных в табличной форме (на диаграмме). Работа в парах/группах. Работа по заданному алгоритму. Установление соответствия между разными способами представления информации (иллюстрация, текст, таблица). Дополнение таблиц сложения, умножения. Решение простейших логических задач. Учебный диалог: символы, знаки, пиктограммы; их использование в повседневной жизни и в математике. Составление правил работы с известными электронными средствами обучения (ЭФУ, тренажёры и др.)
--	--	---

4 КЛАСС (136 часов)

Тема, раздел курса, примерное количество часов	Предметное содержание	Методы и формы организации обучения. Характеристика деятельности обучающихся
---	------------------------------	---

<p>Числа (16 ч)</p>	<p>Числа в пределах миллиона: чтение, запись, поразрядное сравнение, упорядочение. Число, большее или меньшее данного числа на заданное число разрядных единиц, в заданное число раз. Свойства многозначного числа. Дополнение числа до заданного круглого числа.</p>	<p>Учебный диалог: формулирование и проверка истинности утверждения о числе. Упражнения: устная и письменная работа с числами – запись многозначного числа, его представление в виде суммы разрядных слагаемых; классы и разряды; выбор чисел с заданными свойствами (число разрядных единиц, чётность и т. д.). Моделирование многозначных чисел, характеристика классов и разрядов многозначного числа. Отработка алгоритма сравнения многозначного числа с многозначным. Практическое упражнение: запись числа, обладающего заданным свойством. Называние и объяснение свойств числа: чётное/нечётное, круглое, трёх- (четырёх-, пяти-, шести-) значное; ведение</p>
		<p>математических записей. Работа в парах/группах: упорядочение многозначных чисел. Логический тренинг: классификация чисел по одному-двум основаниям, запись общего свойства группы чисел, установление закономерности в числовом ряду, определение неподходящего числа «Четвертый лишний». Практическая работа: установление правила, по которому составлен ряд чисел, продолжение ряда, заполнение пропусков в ряду чисел; описание положения числа в ряду чисел.</p>

<p>Величины (17 ч)</p>	<p>Величины: сравнение объектов по массе, длине, площади, вместимости - случаи без преобразования. Единицы массы — центнер, тонна; соотношения между единицами массы. Единицы времени (сутки, неделя, месяц, год, век), соотношение между ними. Календарь. Единицы длины (миллиметр, сантиметр, дециметр, метр, километр), площади (квадратный метр, квадратный деци- метр, квадратный сантиметр), вместимости (литр), скорости (километры в час, метры в минуту, метры в секунду); соотношение между единицами в пределах 100 000. Доля величины времени, массы, длины.</p>	<p>Учебный диалог: обсуждение использования величин в практических жизненных ситуациях. Практическая работа: распознавание величин, характеризующих процесс движения (скорость, время, расстояние), работы (производительность труда, время работы, объём работ). Работа в парах: установление зависимостей между величинами. Дифференцированное задание: упорядочение по скорости, времени, массе. Моделирование: составление схемы движения. Коллективная работа: представление значения величины в разных единицах, пошаговый переход от более крупных единиц к более мелким. Практическая работа: сравнение величин и выполнение действий (увеличение/уменьшение на/в) с величинами. Коллективная работа: выбор и использование</p>
------------------------	--	---

		<p>соответствующей ситуации единицы измерения.</p> <p>Практическая работа: нахождение доли величины на основе содержательного смысла после совместного анализа.</p> <p>Дифференцированное задание: оформление математической записи – запись в виде равенства (неравенства) результата разностного, кратного сравнения величин, увеличения/уменьшения значения величины в несколько раз.</p> <p>Логический тренинг: «Заполни пропуск» (вставь пропущенную единицу измерения в окошко, чтобы равенство/неравенство стали верными).</p> <p>Пропедевтика исследовательской работы: определение с помощью цифровых и аналоговых приборов массы предметов, температуры (например, воды, воздуха в помещении); определение с помощью измерительных сосудов вместимости; выполнение прикидки и оценка результата измерений с направляющей помощью учителя.</p>
--	--	---

<p>Арифметические действия (42 ч)</p>	<p>Письменное сложение, вычитание многозначных чисел в пределах миллиона.</p> <p>Письменное умножение, деление многозначных чисел на однозначное/двузначное число; деление с остатком (запись уголком) в пределах 100 000. Умножение/деление на 10, 100, 1000.</p> <p>Свойства арифметических действий и их применение для вычислений. Поиск значения числового выражения, содержащего</p>	<p>Математический диктант: устные вычисления в пределах ста и случаях, сводимых к вычислениям в пределах ста. Отработка алгоритмов письменных вычислений. Коллективная работа: комментирование хода выполнения арифметического действия по алгоритму, нахождения неизвестного компонента арифметического действия. Учебный диалог: обсуждение допустимого результата выполнения действия на основе зависимости между</p>
---	--	--

	<p>несколько действий в пределах 100 000.</p> <p>Проверка результата вычислений.</p> <p>Умножение и деление величины на однозначное число.</p> <p>Равенство, содержащее неизвестный компонент арифметического действия: запись, нахождение неизвестного компонента.</p>	<p>компонентами и результатом действия (сложения, вычитания, умножения, деления).</p> <p>Учебный диалог: прогнозирование возможных ошибок в вычислениях по алгоритму, при нахождении неизвестного компонента арифметического действия.</p> <p>Работа в парах: задания на проведение контроля и самоконтроля (пошаговый контроль учебного действия в соответствии с алгоритмом, контроль записи письменного приема вычисления на основе сличения с образцом).</p> <p>Коллективная работа: проверка хода (соответствие алгоритму, частные случаи выполнения действий) и результата действия.</p> <p>Применение приёмов устных вычислений, основанных на знании свойств арифметических действий и состава числа.</p> <p>Коллективная работа: проверка правильности нахождения значения числового выражения (с опорой на правила установления порядка действий, алгоритмы выполнения арифметических действий, прикидку результата).</p> <p>Практическая работа: отработка алгоритма приема письменных вычислений в пределах 100 000.</p> <p>Практическая работа: выполнение сложения и вычитания по алгоритму в пределах 100 000; выполнение умножения и деления.</p> <p>Умножение и деление круглых чисел (в том числе на 10, 100, 1000).</p>
--	---	--

		Поиск значения числового выражения с опорой на правило порядка действия,
		<p>содержащего 3—4 действия (со скобками, без скобок). Наблюдение: примеры рациональных вычислений. Использование свойств арифметических действий для удобства вычислений с опорой на таблицу свойств арифметических действий. Работа в парах/группах. Применение разных способов проверки правильности вычислений. Коллективная работа с комментированием: прикидка и оценка результатов вычисления (реальность ответа, прикидка, последняя цифра результата, обратное действие). Использование букв для обозначения чисел, неизвестного компонента действия. Практическая работа: запись и решение уравнений по алгоритму. Работа в парах: выбери уравнение из предложенных, которое решается определенным математическим действием.</p>

<p>Текстовые задачи (29ч)</p>	<p>Работа с текстовой задачей, решение которой содержит 2—3 действия: анализ, представление на схеме; планирование и запись решения; проверка решения и ответа. Анализ зависимостей, характеризующих процессы: движения (скорость, время, пройденный путь), работы (производительность, время, объём работы), купли-продажи (цена, количество, стоимость) и решение соответствующих задач. Задачи на установление времени (начало, продолжительность и окончание события), расчёта количества, расхода, изменения. Разные способы решения некоторых видов изученных задач. Задачи на нахождение доли величины, величины по её доле. Оформление решения по действиям с пояснением, по вопросам, с помощью числового выражения.</p>	<p>Коллективная работа: составь задачу по схеме/рисунку/таблице. Учебный диалог: обсуждение способа решения задачи, формы записи решения, реальности и логичности ответа на вопрос. Выбор основания и сравнение задач. Работа в парах/группах. Решение арифметическим способом задач в 2—3 действия. Комментирование этапов решения задачи. Отработка алгоритма решения задач на движение. Коллективная работа: преобразование информации из текста задачи в таблицу (анализ имеющихся данных об объектах, занесение их в соответствующую строку и столбец таблицы). Отработка умения работать с таблицами.</p> <p>Практическая работа: нахождение доли величины, величины по её доле. Оформление математической записи: полная запись решения текстовой задачи (схема; решение по действиям, по вопросам или с помощью числового выражения; формулировка ответа). Разные записи решения одной и той же задачи.</p>
-------------------------------	---	---

<p>Пространственные отношения и геометрические фигуры (22 ч)</p>	<p>Наглядные представления о симметрии. Ось симметрии фигуры. Фигуры, имеющие ось симметрии. Окружность, круг: распознавание и изображение; построение окружности заданного радиуса. Построение изученных геометрических фигур с помощью линейки, угольника, циркуля. Пространственные геометрические фигуры (тела): шар, куб, цилиндр, конус, пирамида; их различение, называние. Конструирование: разбиение фигуры на прямоугольники (квадраты), составление фигур из прямоугольников/квадратов. Периметр, площадь фигуры, составленной из двух-трёх прямоугольников(квадратов).</p>	<p>Учебный диалог: нахождение модели изученных геометрических фигур, симметричных фигур или объектов в окружающем мире. Исследование объектов окружающего мира: сопоставление их с изученными геометрическими формами. Практическая работа: построение окружности заданного радиуса с помощью циркуля. Алгоритм построения окружности. Практическая работа: дострой вторую половину симметричной фигуры. Комментирование хода и результата поиска информации о площади и способах её нахождения. Практическое задание: конструирование геометрической фигуры, обладающей заданным свойством (отрезок заданной длины, ломаная определённой длины, квадрат с заданным периметром). Формулирование и проверка истинности утверждений о значениях геометрических величин. Практическая работа: графические и измерительные действия при выполнении измерений и вычислений периметра многоугольника, площади прямоугольника, квадрата, фигуры, составленной из прямоугольников. Практическая работа:</p>
--	---	--

		<p>нахождение площади фигуры, составленной из прямоугольников (квадратов), сравнение однородных величин, использование свойств прямоугольника и квадрата для решения задач.</p> <p>Учебный диалог: различие, название фигур (прямой угол); геометрических величин (периметр, площадь).</p> <p>Комментирование хода и результата поиска информации о геометрических фигурах и их моделях в окружающем.</p> <p>Логический тренинг: упражнения на классификацию геометрических фигур по одному-двум основаниям и определение словесного описания группировки.</p> <p>Упражнения на контроль и самоконтроль деятельности (взаимопроверка соответствия построенной фигуры заданным параметрам).</p> <p>Пропедевтика исследовательской деятельности: определение размеров в окружающем и на чертеже на глаз и с помощью измерительных приборов.</p>
--	--	---

<p>Математическая информация (10 ч)</p>	<p>Работа с утверждениями: конструирование, проверка истинности; составление и проверка логических рассуждений при решении задач. Примеры и контрпримеры. Данные о реальных процессах и явлениях окружающего мира, представленные на столбчатых диаграммах, схемах, в таблицах, текстах. Сбор математических данных о заданном объекте (числе, величине, геометрической фигуре). Поиск информации в справочной литературе, сети Интернет. Запись информации в предложенной таблице, на столбчатой диаграмме. Доступные электронные средства обучения, пособия, их использование под руководством педагога и самостоятельно. Правила безопасной работы с электронными источниками информации. Алгоритмы для решения учебных и практических задач.</p>	<p>Дифференцированное задание: комментирование с использованием математической терминологии. Математическая характеристика предлагаемой житейской ситуации. Формулирование вопросов для поиска числовых характеристик, математических отношений и зависимостей (последовательность и продолжительность событий, положение в пространстве, формы и размеры). Работа в группах: обсуждение ситуаций использования примеров и контрпримеров с использованием образца рассуждений. Планирование сбора данных о заданном объекте (числе, величине, геометрической фигуре). Дифференцированное задание: оформление математической записи. Представление информации в предложенной или самостоятельно выбранной форме. Установление истинности заданных и самостоятельно составленных утверждений. Использование простейших шкал и измерительных приборов. Учебный диалог: «Применение алгоритмов в учебных и практических ситуациях». Работа с информацией: чтение, представление, формулирование вывода относительно данных, представленных в табличной форме (на диаграмме, схеме, другой модели). Работа в парах/группах. Решение простых логических задач. Проведение математических исследований (таблица</p>
---	--	--

		<p>сложения и умножения, ряды чисел, закономерности). Применение правил безопасной работы с электронными источниками информации.</p>
--	--	---

Предметная область «Обществознание и естествознание (окружающий мир)»
Рабочая программа учебного предмета «Окружающий мир»
ПОЯСНИТЕЛЬНАЯ ЗАПИСКА

Рабочая программа по предмету "Окружающий мир" на уровне начального общего образования обучающихся с ЗПР составлена на основе требований к результатам освоения АООП НОО, установленными ФГОС НОО обучающихся с ОВЗ, федеральной программы воспитания.

ОБЩАЯ ХАРАКТЕРИСТИКА УЧЕБНОГО ПРЕДМЕТА «ОКРУЖАЮЩИЙ МИР»

Учебный предмет "Окружающий мир" предметной области "Обществознание и естествознание" несет в себе большой развивающий потенциал: у обучающихся формируются предпосылки научного мировоззрения, познавательные интересы и способности, создаются условия для самопознания и саморазвития. Вместе с тем эмоциональная окрашенность большинства тем, яркость иллюстраций учебников и пособий, возможность видеосопровождения и наличие компьютерных программ, которые можно использовать в качестве обучающих, делает этот учебный предмет потенциально привлекательным для обучающихся.

Изучение предмета "Окружающий мир", интегрирующего знания о природе, предметном мире, обществе и взаимодействии людей в нем, соответствует потребностям и интересам обучающихся младшего школьного возраста с ЗПР.

Обучающиеся с ЗПР овладевают основами практико-ориентированных знаний о человеке, природе и обществе, учатся осмысливать причинно-следственные связи в окружающем мире, на многообразном материале природы и культуры родного края. Курс обладает широкими возможностями для формирования у обучающихся фундамента экологической, и культурологической грамотности и соответствующих компетентностей - умений проводить наблюдения в природе, ставить опыты, соблюдать правила поведения в мире природы и людей, правила здорового образа жизни. Это позволит обучающимся освоить основы адекватного природо- и культуросообразного поведения в окружающей природной и социальной среде. А это ключ к осмыслению личного опыта, позволяя сделать явления окружающего мира понятными, знакомыми и предсказуемыми, давая обучающемуся с ЗПР возможность найти свое место в ближайшем окружении, попытаться прогнозировать направление своих личных интересов в гармонии с интересами природы и общества, тем самым обеспечивая в дальнейшем свое личное и социальное благополучие, что особенно важно для обучающихся с ЗПР.

Существенная особенность учебного предмета состоит в том, что в нем заложена содержательная основа для широкой реализации межпредметных связей всех дисциплин начального образования.

ЦЕЛИ ИЗУЧЕНИЯ УЧЕБНОГО ПРЕДМЕТА «ОКРУЖАЮЩИЙ МИР»

Изучение предмета «Окружающий мир», интегрирующего знания о природе, предметном мире, обществе и взаимодействии людей в нём, соответствует потребностям и

интересам обучающихся и направлено на достижение следующих целей:

1. формирование целостного взгляда на мир, осознание места в нём человека на основе целостного взгляда на окружающий мир (природную и социальную среду обитания); освоение естественнонаучных, обществоведческих, нравственно-этических понятий, представленных в содержании данного учебного предмета;
2. формирование ценности здоровья человека, его сохранения и укрепления приверженности здоровому образу жизни;
3. развитие умений и навыков применять полученные знания в реальной учебной и жизненной практике, связанной как с поисково-исследовательской деятельностью (наблюдения, опыты, трудовая деятельность), так и с творческим использованием приобретённых знаний в речевой, изобразительной, художественной деятельности;
4. духовно-нравственное развитие и воспитание личности гражданина России, понимание своей принадлежности к Российскому государству, определённому этносу;
5. проявление уважения к истории, культуре, традициям народов РФ;
6. освоение обучающимися мирового культурного опыта по созданию общечеловеческих ценностей, законов и правил построения взаимоотношений в социуме;
7. обогащение духовного богатства обучающихся, развитие способности ребёнка к социализации на основе принятия гуманистических норм жизни, приобретение опыта эмоционально-положительного отношения к природе в соответствии с экологическими нормами поведения;
8. становление навыков повседневного проявления культуры общения, гуманного отношения к людям, уважительного отношения к их взглядам, мнению и индивидуальности.

Центральной идеей конструирования содержания и планируемых результатов обучения является раскрытие роли человека в природе и обществе, ознакомление с правилами поведения в среде обитания и освоение общечеловеческих ценностей взаимодействия в системах «Человек и природа», «Человек и общество», «Человек и другие люди», «Человек и познание». Важнейшей составляющей всех указанных систем является содержание, усвоение которого гарантирует формирование у обучающихся навыков здорового и безопасного образа жизни на основе развивающейся способности предвидеть результаты своих поступков и оценки возникшей ситуации. Отбор содержания курса «Окружающий мир» осуществлён на основе следующих ведущих идей:

- раскрытие роли человека в природе и обществе;
- освоение общечеловеческих ценностей взаимодействия в системах «Человек и природа», «Человек и общество», «Человек и другие люди», «Человек и его самость», «Человек и познание».

МЕСТО УЧЕБНОГО ПРЕДМЕТА «ОКРУЖАЮЩИЙ МИР» В УЧЕНОМ ПЛАНЕ

Общее число часов, рекомендованных для изучения окружающего мира, – 336 часов (два часа в неделю в каждом классе): 1 класс – 66 часов, 1 дополнительный класс – 66 часов, 2 класс – 68 часов, 3 класс – 68 часов, 4 класс – 68 часов.

СОДЕРЖАНИЕ УЧЕБНОГО ПРЕДМЕТА «ОКРУЖАЮЩИЙ МИР»

Человек и природа.

Природа - это то, что нас окружает, но не создано человеком. Природные объекты и предметы, созданные человеком. Неживая и живая природа. Признаки предметов (цвет, форма, сравнительные размеры). Расположение предметов в пространстве (право, лево, верх, низ). Примеры явлений природы: смена времен года, снегопад, листопад, перелеты птиц, смена времени суток, рассвет, закат, ветер, дождь, гроза.

Вещество - то, из чего состоят все природные объекты и предметы. Разнообразие веществ в окружающем мире. Примеры веществ: соль, сахар, вода, природный газ. Твердые тела, жидкости, газы. Простейшие практические работы с веществами, жидкостями, газами.

Звезды и планеты. Солнце - ближайшая к нам звезда, источник света и тепла для всего живого на Земле. Земля - планета, общее представление о форме и размерах Земли. Глобус как модель Земли. Географическая карта и план. Материки и океаны, их названия, расположение на глобусе и карте. Важнейшие природные объекты своей страны, района. Ориентирование на местности. Компас.

Смена дня и ночи на Земле. Вращение Земли как причина смены дня и ночи. Времена года, их особенности (на основе наблюдений). Обращение Земли вокруг Солнца как причина смены времен года. Смена времен года в родном крае на основе наблюдений.

Погода, ее составляющие (температура воздуха, облачность, осадки, ветер). Наблюдение за погодой своего края.

Формы земной поверхности: равнины, горы, холмы, овраги (общее представление, условное обозначение равнин и гор на карте). Особенности поверхности родного края (краткая характеристика на основе наблюдений).

Водоемы, их разнообразие (океан, море, река, озеро, пруд, болото); использование человеком. Водоемы родного края (названия, краткая характеристика на основе наблюдений).

Воздух - смесь газов. Свойства воздуха. Значение воздуха для растений, животных, человека. Охрана, бережное использование воздуха.

Вода. Свойства воды. Состояния воды, ее распространение в природе, значение для живых организмов и хозяйственной жизни человека. Круговорот воды в природе. Охрана, бережное использование воды.

Полезные ископаемые, их значение в хозяйстве человека, бережное отношение людей к полезным ископаемым. Полезные ископаемые родного края (2 - 3 примера).

Почва, ее состав, значение для живой природы и для хозяйственной жизни человека. Охрана, бережное использование почв.

Растения, их разнообразие. Части растения (корень, стебель, лист, цветок, плод, семя). Условия, необходимые для жизни растения (свет, тепло, воздух, вода). Наблюдение роста растений, фиксация изменений. Деревья, кустарники, травы. Дикорастущие, культурные и комнатные растения. Роль растений в природе и жизни людей, бережное отношение человека к дикорастущим растениям, уход за комнатными и культурными растениями. Растения родного края, названия и краткая характеристика на основе наблюдений.

Грибы: съедобные и ядовитые. Правила сбора грибов.

Животные, их разнообразие. Условия, необходимые для жизни животных (воздух, вода, тепло, пища). Насекомые, рыбы, земноводные, пресмыкающиеся, птицы, звери, их отличия. Особенности питания разных животных. Размножение животных. Дикие и домашние животные. Роль животных в природе и жизни людей. Охрана и бережное отношение человека к диким животным, уход за домашними животными. Животные родного края, их названия, краткая характеристика на основе наблюдений.

Лес, луг, водоем - единство живой и неживой природы (солнечный свет, воздух, вода, почва, растения, животные). Круговорот веществ. Взаимосвязи в природном сообществе: растения - пища и укрытие для животных; животные - распространители плодов и семян растений. Влияние человека на природные сообщества. Природные сообщества родного края (2 - 3 примера на основе наблюдений).

Природные зоны России: общее представление, основные природные зоны (климат, растительный и животный мир, особенности труда и быта людей, влияние человека на природу изучаемых зон, охрана природы).

Человек - часть природы. Зависимость жизни человека от природы. Этическое и эстетическое значение природы в жизни человека. Освоение человеком законов жизни природы.

посредством практической деятельности. Народный календарь (приметы, поговорки, пословицы), определяющий сезонный труд людей.

Положительное и отрицательное влияние деятельности человека на природу (в том числе на примере окружающей местности). Правила поведения в природе. Охрана природных богатств: воды, воздуха, полезных ископаемых, растительного и животного мира. Заповедники, национальные парки, их роль в охране природы. Красная книга России, ее значение, отдельные представители растений и животных Красной книги. Посильное участие в охране природы. Личная ответственность каждого человека за сохранность природы.

Человек. Ребенок, взрослый, пожилой человек. Мужчины и женщины, мальчики и девочки. Общее представление о строении тела человека. Системы органов (опорно-двигательная, пищеварительная, дыхательная, кровеносная, нервная, органы чувств), их роль в жизнедеятельности организма. Гигиена: уход за кожей, ногтями, волосами, зубами. Здоровый образ жизни, соблюдение режима, профилактика нарушений деятельности органов чувств, опорно-двигательной, пищеварительной, дыхательной, нервной систем. Измерение температуры тела человека, частоты пульса. Понимание состояния своего здоровья, личная ответственность каждого человека за состояние своего здоровья и здоровья окружающих его людей. Внимание, уважительное отношение к людям с ограниченными возможностями здоровья, забота о них.

Содержание обучения в 1 классе

Человек и общество

Школа. Школьные праздники. Классный, школьный коллектив. Друзья, взаимоотношения между ними; *ценность дружбы, согласия, взаимной помощи*⁴.

Совместная деятельность с одноклассниками – учёба, игры, отдых. Рабочее место школьника: удобное размещение учебных материалов и учебного оборудования; поза; освещение рабочего места. Правила безопасной работы на учебном месте.

Режим труда и отдыха.

Семья. *Моя семья в прошлом и настоящем*. Имена и фамилии членов семьи. Взаимоотношения и взаимопомощь в семье. Совместный труд и отдых. Домашний адрес.

Россия – наша Родина. Москва – столица России. Символы России (герб, флаг, гимн). Первоначальные сведения о родном крае.

Ценность и красота рукотворного мира. Правила поведения в социуме.

Человек и природа

Природа – среда обитания человека. Природа и предметы, созданные человеком. Бережное отношение к предметам, вещам, уход за ними. *Неживая и живая природа*. Наблюдение за погодой своего края. Погода и термометр. Определение температуры воздуха по термометру.

Сезонные изменения в природе. Правила нравственного и безопасного поведения в природе.

Растительный мир. Растения ближайшего окружения (узнавание, называние, краткое описание). *Лиственные и хвойные растения*. Части растения (называние, краткая характеристика значения для жизни растения): корень, стебель, лист, цветок. Комнатные растения, правила содержания и ухода.

Мир животных. *Разные группы животных (звери, насекомые, птицы, рыбы и другие)*. Домашние и дикие животные (различия в условиях жизни). Забота о домашних питомцах.

Правила безопасной жизнедеятельности

Понимание необходимости соблюдения режима дня, правил личной гигиены. Правила безопасности в быту: пользование бытовыми электроприборами, газовыми плитами.

Дорога от дома до школы. Правила безопасного поведения пешехода (дорожные знаки, дорожная разметка, дорожные сигналы).

Изучение окружающего мира в 1 классе способствует освоению на пропедевтическом уровне ряда **универсальных учебных действий**: познавательных универсальных учебных действий, коммуникативных универсальных учебных действий, регулятивных универсальных учебных действий, совместной деятельности.

Базовые логические действия как часть познавательных универсальных учебных действий способствуют формированию умений:

сравнивать под руководством учителя происходящие в природе изменения; наблюдать под руководством учителя зависимость изменений в живой природе от состояния неживой природы; приводить с опорой на образец примеры представителей разных групп животных (звери, насекомые, рыбы, птицы).

Работа с информацией как часть познавательных универсальных учебных действий способствует формированию умений:

понимать, что информация может быть представлена в разной форме: текста, иллюстраций, видео; соотносить иллюстрацию явления (объекта, предмета) с его названием.

Коммуникативные универсальные учебные действия способствуют формированию умений:

в процессе учебного диалога слушать говорящего; отвечать на вопросы; уважительно относиться к разным мнениям; воспроизводить название страны, её столицы; описывать предмет по предложенному плану; описывать по предложенному плану время года; сравнивать с опорой на схему/алгоритм домашних и диких животных, объяснять, чем они различаются.

Регулятивные универсальные учебные действия способствуют формированию умений:

оценивать выполнение правил безопасного поведения на дорогах и улицах другими детьми; анализировать с помощью учителя предложенные ситуации: устанавливать нарушения режима дня; нарушения правил дорожного движения.

Совместная деятельность способствует формированию умений соблюдать правила общения в совместной деятельности (при необходимости под руководством взрослого): договариваться, справедливо распределять работу, определять нарушение правил взаимоотношений, при участии учителя устранять возникающие конфликты.

Содержание обучения в 1 дополнительном классе

Человек и общество

Школа. Школьные традиции и праздники. Адрес школы. Классный, школьный коллектив. Друзья, взаимоотношения между ними; ценность дружбы, согласия, взаимной помощи.

Совместная деятельность с одноклассниками – учёба, игры, отдых. Рабочее место школьника: удобное размещение учебных материалов и учебного оборудования; поза; освещение рабочего места. Правила безопасной работы на учебном месте.

Режим труда и отдыха.

Семья. Моя семья в прошлом и настоящем. Имена и фамилии членов семьи, их профессии. Взаимоотношения и взаимопомощь в семье. Совместный труд и отдых. Домашний адрес.

Россия – наша Родина. Москва – столица России. Символы России (герб, флаг, гимн). *Народы России*. Первоначальные сведения о родном крае. Название своего населённого пункта (города, села), региона. *Культурные объекты родного края*.

Ценность и красота рукотворного мира. Правила поведения в социуме.

Человек и природа

Природа – среда обитания человека. Природа и предметы, созданные человеком. Природные материалы. Бережное отношение к предметам, вещам, уход за ними. Неживая и живая природа. Наблюдение за погодой своего края. Погода и термометр. Определение 303

температуры воздуха (воды) по термометру.

Сезонные изменения в природе. Взаимосвязи между человеком и природой. Правила нравственного и безопасного поведения в природе.

Растительный мир. Растения ближайшего окружения (узнавание, называние, краткое описание). Лиственные и хвойные растения. Дикорастущие и культурные растения. Части растения (называние, краткая характеристика значения для жизни растения): корень, стебель, лист, цветок, плод, семя. Комнатные растения, правила содержания и ухода.

Мир животных. Разные группы животных (звери, насекомые, птицы, рыбы и другие). Домашние и дикие животные (различия в условиях жизни). Забота о домашних питомцах.

Правила безопасной жизнедеятельности

Понимание необходимости соблюдения режима дня, *правил здорового питания* и личной гигиены. Правила безопасности в быту: пользование бытовыми электроприборами, газовыми плитами.

Дорога от дома до школы. Правила безопасного поведения пешехода (дорожные знаки, дорожная разметка, дорожные сигналы).

Безопасность в информационно-коммуникационной сети «Интернет» (электронный дневник и электронные ресурсы школы) в условиях контролируемого доступа в информационно-телекоммуникационную сеть «Интернет».

Изучение окружающего мира в 1 дополнительном классе способствует освоению на пропедевтическом уровне ряда **универсальных учебных действий**: познавательных универсальных учебных действий, коммуникативных универсальных учебных действий, регулятивных универсальных учебных действий, совместной деятельности.

Базовые логические действия как часть познавательных универсальных учебных действий способствуют формированию умений:

сравнивать под руководством учителя происходящие в природе изменения; наблюдать под руководством учителя зависимость изменений в живой природе от состояния неживой природы; приводить с опорой на образец примеры представителей разных групп животных (звери, насекомые, рыбы, птицы), называть (после проведенного анализа) главную особенность представителей одной группы (в пределах изученного); приводить с опорой на образец примеры лиственных и хвойных растений, сравнивать их, используя картинный план/схему, устанавливать различия во внешнем виде с опорой на алгоритм.

Работа с информацией как часть познавательных универсальных учебных действий способствует формированию умений:

понимать, что информация может быть представлена в разной форме: текста, иллюстраций, видео, таблицы; соотносить иллюстрацию явления (объекта, предмета) с его названием.

Коммуникативные универсальные учебные действия способствуют формированию умений:

в процессе учебного диалога слушать говорящего; отвечать на вопросы; уважительно относиться к разным мнениям; воспроизводить названия своего населенного пункта, название страны, её столицы; воспроизводить наизусть слова гимна России; соотносить предметы декоративно-прикладного искусства с принадлежностью народу Российской Федерации (с использованием иллюстративно-дидактических материалов учебника, рабочей тетради), описывать предмет по предложенному плану; описывать по предложенному плану время года; сравнивать с опорой на схему/алгоритм домашних и диких животных, объяснять, чем они различаются.

Регулятивные универсальные учебные действия способствуют формированию умений:

сравнивать с помощью учителя и с опорой на план организацию своей жизни с установленными правилами здорового образа жизни (выполнение режима, двигательная активность, закаливание, безопасность использования бытовых электроприборов);

оценивать выполнение правил безопасного поведения на дорогах и улицах другими детьми; анализировать с помощью учителя предложенные ситуации: устанавливать нарушения режима дня, организации учебной работы; нарушения правил дорожного движения, правил пользования электро- и газовыми приборами.

Совместная деятельность способствует формированию умений соблюдать правила общения в совместной деятельности (при необходимости под руководством взрослого): договариваться, справедливо распределять работу, определять нарушение правил взаимоотношений, при участии учителя устранять возникающие конфликты.

Содержание обучения во 2 классе

Человек и общество

Наша Родина – Россия, Российская Федерация. Россия и её столица на карте. Государственные символы России. Москва – столица России. *Святыни Москвы – святыни России: Кремль, Красная площадь, Большой театр и другие. Характеристика отдельных исторических событий, связанных с Москвой (основание Москвы, строительство Кремля и другие).* Герб Москвы. Расположение Москвы на карте. *Города России. Россия – многонациональное государство.* Народы России, их традиции, обычаи, праздники. Родной край, его природные и культурные достопримечательности. Значимые события истории родного края.

Свой регион и его главный город на карте; символика своего региона. Хозяйственные занятия, профессии жителей родного края. Значение труда в жизни человека и общества.

Семья. Семейные ценности и традиции. Родословная. Составление схемы родословного древа, истории семьи.

Правила культурного поведения в общественных местах. *Доброта, справедливость, честность, уважение к чужому мнению и особенностям других людей – главные правила взаимоотношений членов общества.*

Человек и природа

Методы познания природы: наблюдения, опыты, измерения.

Звёзды и созвездия, наблюдения звёздного неба. Планеты. Чем Земля отличается от других планет; условия жизни на Земле. Изображения Земли: глобус, карта, план. Карта мира. Материки, океаны. Определение сторон горизонта при помощи компаса. *Ориентирование на местности по местным природным признакам, Солнцу. Компас, устройство; ориентирование с помощью компаса.*

Многообразие растений. Деревья, кустарники, травы. Дикорастущие и культурные растения. Связи в природе. *Годовой ход изменений в жизни растений.*

Многообразие животных. Насекомые, рыбы, птицы, звери, *земноводные, пресмыкающиеся*: общая характеристика внешних признаков. Связи в природе. *Годовой ход изменений в жизни животных.*

Красная книга России, её значение, отдельные представители растений и животных Красной книги. Заповедники, природные парки. Охрана природы. Правила нравственного поведения на природе.

Правила безопасной жизнедеятельности

Здоровый образ жизни: режим дня (чередование сна, учебных занятий, двигательной активности) и рациональное питание (количество приёмов пищи и рацион питания). *Физическая культура, закаливание, игры на воздухе как условие сохранения и укрепления здоровья.* Правила безопасности в школе (маршрут до школы, правила поведения на занятиях, переменах, при приёмах пищи и на пришкольной территории), в быту, на прогулках. Правила безопасного поведения пассажира наземного транспорта и метро (ожидание на остановке, посадка, размещение в салоне или вагоне, высадка, знаки безопасности на общественном транспорте). Номера телефонов экстренной помощи. *Правила поведения при пользовании компьютером. Безопасность в информационно-коммуникационной сети «Интернет» (коммуникация в мессенджерах и социальных группах) в условиях контролируемого доступа в информационно-телекоммуникационную*

сеть «Интернет».

Изучение окружающего мира во 2 классе способствует освоению на пропедевтическом уровне ряда **универсальных учебных действий**: познавательных универсальных учебных действий, коммуникативных универсальных учебных действий, регулятивных универсальных учебных действий, совместной деятельности.

Базовые логические действия как часть познавательных универсальных учебных действий способствуют формированию умений:

ориентироваться в методах познания природы (наблюдение, опыт, сравнение, измерение); определять на основе наблюдения и визуальной подсказки состояние вещества (жидкое, твёрдое, газообразное); различать символы Российской Федерации; различать деревья, кустарники, травы; приводить примеры с опорой на образец (в пределах изученного); группировать растения: дикорастущие и культурные (с опорой на образец); лекарственные и ядовитые (в пределах изученного) (с опорой на образец); различать прошлое, настоящее, будущее.

Работа с информацией как часть познавательных универсальных учебных действий способствует формированию умений:

различать информацию, представленную в тексте, графически, аудиовизуально; читать информацию, представленную в схеме, таблице с помощью учителя; используя текстовую информацию, заполнять таблицы (при необходимости обращаясь к помощи учителя); соотносить пример (рисунок, предложенную ситуацию) со временем протекания.

Коммуникативные универсальные учебные действия способствуют формированию умений:

ориентироваться в терминах (понятиях), соотносить их с краткой характеристикой: понятия и термины, связанные с социальным миром (органы чувств; старшее поколение, культура поведения; Родина, столица, родной край); понятия и термины, связанные с миром природы (среда обитания, тело, явление, вещество; заповедник); понятия и термины, связанные с организацией своей жизни и охраны здоровья (режим, правильное питание, закаливание, безопасность, опасная ситуация); описывать условия жизни на Земле, отличие нашей планеты от других планет Солнечной системы с опорой на план/опорные слова; создавать небольшие описания на предложенную тему (например,

«Моя семья», «Какие бывают профессии?», «Что «умеют» органы чувств?», «Лес природное сообщество» и другие с опорой на план/опорные слова); приводить примеры растений и животных, занесённых в Красную книгу России (на примере своей местности).

Регулятивные универсальные учебные действия способствуют формированию умений:

следовать образцу, предложенному плану и инструкции при решении учебной задачи; контролировать с небольшой помощью учителя последовательность действий по решению учебной задачи; оценивать результаты своей работы, спокойно, без обид принимать советы и замечания.

Совместная деятельность способствует формированию умений:

строить свою учебную и игровую деятельность, житейские ситуации в соответствии с правилами поведения, принятыми в обществе под руководством учителя; оценивать жизненные ситуации с точки зрения правил поведения, культуры общения; проводить в парах (группах) простые опыты по определению свойств разных веществ (вода, молоко, сахар, соль, железо), участвовать в составлении плана работы, оценивать свой вклад в общее дело под руководством учителя; определять причины возможных конфликтов после проведенного анализа, выбирать (из предложенных) способы их разрешения.

Содержание обучения в 3 классе

Человек и общество

Общество как совокупность людей, которые объединены общей культурой и связаны друг с другом совместной деятельностью во имя общей цели. Наша Родина – Российская Федерация. *Уникальные памятники культуры России, родного края.* Государственная символика Российской Федерации и своего региона. Города Золотого кольца России. 306

Народы России. Уважение к культуре, традициям своего народа и других народов, государственным символам России.

Семья – коллектив близких, родных людей. *Семейный бюджет, доходы и расходы семьи.* Уважение к семейным ценностям.

Правила нравственного поведения в социуме. *Внимание, уважительное отношение к людям с ограниченными возможностями здоровья, забота о них.*

Значение труда в жизни человека и общества. *Трудолюбие как общественно значимая ценность в культуре народов России.* Особенности труда людей родного края, их профессии.

Страны и народы мира. Памятники природы и культуры – символы стран, в которых они находятся.

Человек и природа

Методы изучения природы. Карта мира. Материки и части света. Вещество. Разнообразие веществ в окружающем мире.

Примеры веществ: соль, сахар, вода, природный газ. *Твёрдые тела, жидкости, газы.* Простейшие практические работы с веществами, жидкостями, газами. *Воздух – смесь газов. Свойства воздуха.* Значение воздуха для растений, животных, человека. Вода. *Свойства воды.* Состояния воды, её распространение в природе, значение для живых организмов и хозяйственной жизни человека. Круговорот воды в природе. *Охрана воздуха, воды. Горные породы и минералы. Полезные ископаемые, их значение в хозяйстве человека, бережное отношение людей к полезным ископаемым. Полезные ископаемые родного края (2–3 примера). Почва, её состав, значение для живой природы и хозяйственной жизни человека.*

Первоначальные представления о бактериях. Грибы: строение шляпочных грибов, грибы съедобные и несъедобные. Разнообразие растений.

Зависимость жизненного цикла организмов от условий окружающей среды.

Размножение и развитие растений. *Особенности питания и дыхания растений.* Роль растений в природе и жизни людей, бережное отношение человека к растениям. Условия, необходимые для жизни растения (свет, тепло, воздух, вода). Наблюдение роста растений, фиксация изменений. *Растения родного края, названия и краткая характеристика на основе наблюдений. Охрана растений.*

Разнообразие животных. *Зависимость жизненного цикла организмов от условий окружающей среды.* Размножение и развитие животных (рыбы, птицы, звери). Особенности питания животных. *Цепи питания.* Условия, необходимые для жизни животных (воздух, вода, тепло, пища). Роль животных в природе и жизни людей, бережное отношение человека к животным. *Охрана животных. Животные родного края, их названия, краткая характеристика на основе наблюдений.*

Природные сообщества: лес, луг, пруд. *Взаимосвязи в природном сообществе: растения – пища и укрытие для животных; животные – распространители плодов и семян растений.* Влияние человека на природные сообщества. *Природные сообщества родного края (2–3 примера на основе наблюдений).* Правила нравственного поведения в природных сообществах.

Человек – часть природы. Общее представление о строении тела человека. *Системы органов (опорно-двигательная, пищеварительная, дыхательная, кровеносная, нервная, органы чувств), их роль в жизнедеятельности организма.* Измерение температуры тела человека, частоты пульса.

Правила безопасной жизнедеятельности

Здоровый образ жизни: двигательная активность (утренняя зарядка, динамические паузы), закаливание и профилактика заболеваний. Забота о здоровье и безопасности окружающих людей. Безопасность во дворе жилого дома (правила перемещения внутри двора и пересечения дворовой проезжей части, безопасные зоны электрических, газовых, тепловых подстанций и других опасных объектов инженерной инфраструктуры жилого дома, предупреждающие знаки безопасности). Правила безопасного поведения пассажира железнодорожного, водного и авиатранспорта (правила безопасного поведения на вокзалах

и в аэропортах, безопасное поведение в вагоне, на борту самолёта, судна; знаки безопасности).

Безопасность в информационно-телекоммуникационной сети «Интернет» (ориентирование в признаках мошеннических действий, защита персональной информации, правила коммуникации в мессенджерах и социальных группах) в условиях контролируемого доступа в информационно-телекоммуникационную сеть «Интернет».

Изучение окружающего мира в 3 классе способствует освоению ряда **универсальных учебных действий**: познавательных универсальных учебных действий, коммуникативных универсальных учебных действий, регулятивных универсальных учебных действий, совместной деятельности.

Базовые логические и исследовательские действия как часть познавательных универсальных учебных действий способствуют формированию умений:

проводить несложные наблюдения в природе (сезонные изменения, поведение животных) по предложенному плану; на основе результатов совместных с одноклассниками наблюдений (в парах, группах) делать выводы по предложенному алгоритму; устанавливать зависимость между внешним видом, особенностями поведения и условиями жизни животного под руководством учителя; определять (в процессе рассматривания объектов и явлений) существенные признаки и отношения между объектами и явлениями используя наводящие вопросы; моделировать цепи питания в природном сообществе с использованием наглядности и помощи учителя; ориентироваться в понятиях «век», «столетие», «историческое время»; соотносить историческое событие с датой (историческим периодом) с использованием справочных материалов.

Работа с информацией как часть познавательных универсальных учебных действий способствует формированию умений:

понимать, что работа с моделями Земли (глобус, карта) может дать полезную и интересную информацию о природе нашей планеты; находить с помощью учителя на глобусе материки и океаны, воспроизводить их названия; находить с помощью учителя на карте нашу страну, столицу, свой регион; читать с помощью учителя несложные планы, соотносить условные обозначения с изображёнными объектами; находить по предложению и под руководством учителя информацию в разных источниках: текстах, таблицах, схемах, в том числе в информационно-коммуникационной сети «Интернет» (в условиях контролируемого входа); соблюдать правила безопасности при работе в информационной среде.

Коммуникативные универсальные учебные действия способствуют формированию умений:

ориентироваться в понятиях, соотносить понятия и термины с их краткой характеристикой:

понятия и термины, связанные с социальным миром (безопасность, семейный бюджет, памятник культуры); понятия и термины, связанные с миром природы (планета, материк, океан, модель Земли, цепь питания, Красная книга); понятия и термины, связанные с безопасной жизнедеятельностью (знаки дорожного движения, дорожные ловушки, опасные ситуации); описывать (характеризовать) по предложенной схеме/плану условия жизни на Земле; описывать по опорным словам схожие, различные, индивидуальные признаки на основе сравнения объектов природы; приводить примеры, кратко характеризовать по плану представителей разных царств природы; называть признаки (характеризовать) животного (растения) как живого организма; описывать (характеризовать) отдельные страницы истории нашей страны (в пределах изученного).

Регулятивные универсальные учебные действия способствуют формированию умений:

планировать шаги по решению учебной задачи, контролировать свои действия (при помощи учителя); устанавливать причину возникающей трудности или ошибки после предварительного анализа.

Совместная деятельность способствует формированию умений:

участвуя в совместной деятельности, выполнять роли руководителя (лидера) (с помощью учителя), подчинённого; положительно реагировать на советы и замечания в свой адрес; выполнять правила совместной деятельности, признавать право другого человека иметь собственное суждение, мнение; самостоятельно разрешать возникающие конфликты с учётом этики общения (при необходимости прибегая к помощи учителя).

Содержание обучения в 4 классе

Человек и общество

Конституция – Основной закон Российской Федерации.

Права и обязанности гражданина Российской Федерации. Президент Российской Федерации – глава государства. *Политико-административная карта России.* Общая характеристика родного края, важнейшие достопримечательности, знаменитые соотечественники.

Города России. *Святые городов России.* Главный город родного края: достопримечательности, история и характеристика отдельных исторических событий, связанных с ним.

Праздник в жизни общества как средство укрепления общественной солидарности и упрочения духовных связей между соотечественниками. Новый год, День защитника Отечества, Международный женский день, День весны и труда, День Победы, День России, День народного единства, День Конституции. Праздники и памятные даты своего региона. Уважение к культуре, истории, традициям своего народа и других народов, государственным символам России.

История Отечества. «Лента времени» и историческая карта.

Наиболее важные и яркие события общественной и культурной жизни страны в разные исторические периоды: *Государство Русь, Московское государство, Российская империя, СССР, Российская Федерация. Картины быта, труда, духовно-нравственные и культурные традиции людей в разные исторические времена. Выдающиеся люди разных эпох как носители базовых национальных ценностей. Наиболее значимые объекты списка Всемирного культурного наследия в России и за рубежом. Охрана памятников истории и культуры.* Посильное участие в охране памятников истории и культуры своего края.

Личная ответственность каждого человека за сохранность историко-культурного наследия своего края.

Правила нравственного поведения в социуме, отношение к людям независимо от их национальности, социального статуса, религиозной принадлежности.

Человек и природа

Методы познания окружающей природы: наблюдения, сравнения, измерения, опыты по исследованию природных объектов и явлений. Солнце ближайшая к нам звезда, источник света и тепла для всего живого на Земле. *Характеристика планет Солнечной системы. Естественные спутники планет.* Смена дня и ночи на Земле. Вращение Земли как причина смены дня и ночи. Обращение Земли вокруг Солнца и смена времён года. Формы земной поверхности: равнины, горы, холмы, овраги (общее представление, условное обозначение равнин и гор на карте). Равнины и горы России. *Особенности поверхности родного края (краткая характеристика на основе наблюдений).* Водоёмы, их разнообразие (океан, море, озеро, пруд, болото); река как водный поток; использование рек и водоёмов человеком. Крупнейшие реки и озёра России, моря, омывающие её берега, океаны. Водоёмы и реки родного края (названия, краткая характеристика на основе наблюдений).

Наиболее значимые природные объекты списка Всемирного наследия в России и за рубежом (2–3 объекта).

Природные зоны России: общее представление, основные природные зоны (климат, растительный и животный мир, особенности труда и быта людей, влияние человека на природу изучаемых зон, охрана природы). Связи в природных зонах.

Некоторые доступные для понимания экологические проблемы взаимодействия человека и природы. Охрана природных богатств: воды, воздуха, полезных ископаемых, растительного и животного мира. Правила нравственного поведения в природе. Международная Красная книга (отдельные примеры).

Правила безопасной жизнедеятельности

Здоровый образ жизни: профилактика вредных привычек.

Безопасность в городе (планирование маршрутов с учётом транспортной инфраструктуры города; правила безопасного поведения в общественных местах, зонах отдыха, учреждениях культуры). Правила безопасного поведения велосипедиста с учётом дорожных знаков и разметки, сигналов и средств защиты велосипедиста, правила использования самоката и других средств индивидуальной мобильности. Безопасность в информационно-телекоммуникационной сети «Интернет» (поиск достоверной информации, опознавание государственных образовательных ресурсов и детских развлекательных порталов) в условиях контролируемого доступа в информационно-телекоммуникационную сеть «Интернет».

Изучение окружающего мира в 4 классе способствует освоению ряда **универсальных учебных действий**: познавательных универсальных учебных действий, коммуникативных универсальных учебных действий, регулятивных универсальных учебных действий, совместной деятельности.

Базовые логические и исследовательские действия как часть познавательных универсальных учебных действий способствуют формированию умений:

устанавливать последовательность этапов возрастного развития человека используя материалы учителя и рабочей тетради; конструировать с помощью учителя в учебных и игровых ситуациях правила безопасного поведения в среде обитания; моделировать с опорой на образец и предложенный план схемы природных объектов (строение почвы; движение реки, форма поверхности); соотносить объекты природы с принадлежностью к определённой природной зоне используя дидактические наглядные материалы; классифицировать природные объекты по принадлежности к природной зоне с опорой на образец.

Работа с информацией как часть познавательных универсальных учебных действий способствует формированию умений:

использовать умения работать с информацией, представленной в разных формах; оценивать объективность информации при помощи вопросов учителя, учитывать правила безопасного использования электронных образовательных и информационных ресурсов; использовать для уточнения и расширения своих знаний об окружающем мире словари, справочники, энциклопедии, в том числе и информационно-телекоммуникационную сеть «Интернет» (в условиях контролируемого выхода); делать сообщения (доклады) на предложенную тему на основе дополнительной информации по предложенному учителем плану, подготавливать презентацию, включая в неё иллюстрации, таблицы, диаграммы (с помощью взрослых).

Коммуникативные универсальные учебные действия способствуют формированию умений:

ориентироваться в понятиях: организм, возраст, система органов; культура, долг, берестяная грамота, первопечатник, иконопись, объект Всемирного природного и культурного наследия; характеризовать человека как живой организм с опорой на предложенный план и иллюстративно-дидактический материал: системы органов; роль нервной системы в деятельности организма; создавать текст-рассуждение по предложенному плану: объяснять вред для здоровья и самочувствия организма вредных привычек; составлять краткие суждения о связях и зависимостях в природе (на основе сезонных изменений, особенностей жизни природных зон, пищевых цепей) с опорой на план; создавать небольшие тексты о знаменательных страницах истории нашей страны с помощью учителя и информационных источников (в рамках изученного).

Регулятивные универсальные учебные действия способствуют формированию умений:

планировать под руководством учителя алгоритм решения учебной задачи; контролировать процесс и результат выполнения задания используя визуальный план и образец, корректировать учебные действия при необходимости; адекватно принимать оценку своей работы; планировать под руководством учителя работу над ошибками; находить ошибки в своей и чужих работах с использованием справочных материалов, устанавливать их причины.

Совместная деятельность способствует формированию умений:

выполнять правила совместной деятельности при выполнении разных ролей: руководителя, подчинённого, напарника, члена большого коллектива; ответственно относиться к своим обязанностям в процессе совместной деятельности, объективно оценивать свой вклад в общее дело; анализировать ситуации, возникающие в процессе совместных игр, труда, использования инструментов, которые могут стать опасными для здоровья и жизни других людей.

ПЛАНИРУЕМЫЕ ОБРАЗОВАТЕЛЬНЫЕ РЕЗУЛЬТАТЫ

Изучение предмета «Окружающий мир» на уровне начального общего образования направлено на достижение обучающимися личностных, метапредметных и предметных результатов освоения учебного предмета.

ЛИЧНОСТНЫЕ РЕЗУЛЬТАТЫ

Личностные результаты изучения предмета «Окружающий мир» характеризуют готовность обучающихся руководствоваться традиционными российскими социокультурными и духовно-нравственными ценностями, принятыми в обществе правилами и нормами поведения и должны отражать приобретение первоначального опыта деятельности обучающихся, в части:

Гражданско-патриотического воспитания:

- становление ценностного отношения к своей Родине – России; понимание особой роли многонациональной России в современном мире;
- осознание своей этнокультурной и российской гражданской идентичности, принадлежности к российскому народу, к своей национальной общности;
- сопричастность к прошлому, настоящему и будущему своей страны и родного края;
- проявление интереса к истории и многонациональной культуре своей страны, уважения к своему и другим народам;
- первоначальные представления о человеке как члене общества, осознание прав и ответственности человека как члена общества.

Духовно-нравственного воспитания:

- проявление культуры общения, уважительного отношения к людям, их взглядам, признанию их индивидуальности;
- принятие существующих в обществе нравственно-этических норм поведения и правил межличностных отношений, которые строятся на проявлении гуманизма, сопереживания, уважения и доброжелательности;
- применение правил совместной деятельности, проявление способности договариваться, неприятие любых форм поведения, направленных на причинение физического и морального вреда другим людям.

Эстетического воспитания:

- понимание особой роли России в развитии общемировой художественной культуры, проявление уважительного отношения, восприимчивости и интереса к разным видам искусства, традициям и творчеству своего и других народов;

- использование полученных знаний в продуктивной и преобразующей деятельности, в разных видах художественной деятельности.

Физического воспитания, формирования культуры здоровья и эмоционального благополучия:

- соблюдение правил организации здорового и безопасного (для себя и других людей) образа жизни; выполнение правил безопасного поведения в окружающей среде (в том числе информационной);
- приобретение опыта эмоционального отношения к среде обитания, бережное отношение к физическому и психическому здоровью.

Трудового воспитания:

- осознание ценности трудовой деятельности в жизни человека и общества, ответственное потребление и бережное отношение к результатам труда, навыки участия в различных видах трудовой деятельности, интерес к различным профессиям.

Экологического воспитания:

- осознание роли человека в природе и обществе, принятие экологических норм поведения, бережного отношения к природе, неприятие действий, приносящих ей вред.

Ценности научного познания:

- осознание ценности познания для развития человека, необходимости самообразования и саморазвития;
- проявление познавательного интереса, активности, инициативности, любознательности и самостоятельности в расширении своих знаний, в том числе с использованием различных информационных средств.

МЕТАПРЕДМЕТНЫЕ РЕЗУЛЬТАТЫ

Познавательные универсальные учебные действия:

1) Базовые логические действия:

- понимать целостность окружающего мира (взаимосвязь природной и социальной среды обитания), проявлять способность ориентироваться в изменяющейся действительности;
- на основе наблюдений доступных объектов окружающего мира устанавливать связи и зависимости между объектами (часть – целое; причина – следствие; изменения во времени и в пространстве);
- сравнивать объекты окружающего мира, устанавливать основания для сравнения, устанавливать аналогии;
- объединять части объекта (объекты) по определённому признаку;
- определять существенный признак для классификации, классифицировать предложенные объекты;
- находить закономерности и противоречия в рассматриваемых фактах, данных и наблюдениях на основе предложенного алгоритма;
- выявлять недостаток информации для решения учебной (практической) задачи на основе предложенного алгоритма.

2) Базовые исследовательские действия:

- проводить (по предложенному и самостоятельно составленному плану или выдвинутому предположению) наблюдения, несложные опыты;
- проявлять интерес к экспериментам, проводимым под руководством учителя;
- определять разницу между реальным и желательным состоянием объекта (ситуации) на основе предложенных вопросов;
- формулировать с помощью учителя цель предстоящей работы, прогнозировать возможное развитие процессов, событий и последствия в аналогичных или сходных ситуациях;

- моделировать ситуации на основе изученного материала о связях в природе (живая и неживая природа, цепи питания; природные зоны), а также в социуме (лента времени; поведение и его последствия; коллективный труд и его результаты и др.);
- проводить по предложенному плану опыт, несложное исследование по установлению особенностей объекта изучения и связей между объектами (часть – целое, причина – следствие);
- формулировать выводы и подкреплять их доказательствами на основе результатов проведённого наблюдения (опыта, измерения, исследования).

3) Работа с информацией:

- использовать различные источники для поиска информации, выбирать источник получения информации с учётом учебной задачи;
- находить в предложенном источнике информацию, представленную в явном виде, согласно заданному алгоритму;
- распознавать достоверную и недостоверную информацию самостоятельно или на основе предложенного учителем способа её проверки;
- находить и использовать для решения учебных задач текстовую, графическую, аудиовизуальную информацию;
- читать и интерпретировать графически представленную информацию (схему, таблицу, иллюстрацию);
- соблюдать правила информационной безопасности в условиях контролируемого доступа в информационно-телекоммуникационную сеть Интернет (с помощью учителя);
- анализировать и создавать текстовую, видео, графическую, звуковую информацию в соответствии с учебной задачей;
- фиксировать полученные результаты в текстовой форме (отчёт, выступление, высказывание) и графическом виде (рисунок, схема, диаграмма).

Коммуникативные универсальные учебные действия:

- в процессе диалогов задавать вопросы, высказывать суждения, оценивать выступления участников;
- признавать возможность существования разных точек зрения; корректно и аргументированно высказывать своё мнение; приводить доказательства своей правоты;
- соблюдать правила ведения диалога и дискуссии; проявлять уважительное отношение к собеседнику;
- использовать смысловое чтение для определения темы, главной мысли текста о природе, социальной жизни, взаимоотношениях и поступках людей;
- создавать устные и письменные тексты (описание, рассуждение, повествование);
- конструировать обобщения и выводы на основе полученных результатов наблюдений и опытной работы, подкреплять их доказательствами;
- находить ошибки и восстанавливать деформированный текст об изученных объектах и явлениях природы, событиях социальной жизни;
- готовить небольшие публичные выступления с возможной презентацией (текст, рисунки, фото, плакаты и др.) к тексту выступления.

Регулятивные универсальные учебные действия:

1) Самоорганизация:

- планировать самостоятельно или с небольшой помощью учителя действия по решению учебной задачи;
- выстраивать последовательность выбранных действий и операций.

2) Самоконтроль и самооценка:

- осуществлять контроль процесса и результата своей деятельности;
- находить ошибки в своей работе и устанавливать их причины;

- корректировать свои действия при необходимости (с небольшой помощью учителя);
- предвидеть возможность возникновения трудностей и ошибок, предусматривать способы их предупреждения, в том числе в житейских ситуациях, опасных для здоровья и жизни.
- объективно оценивать результаты своей деятельности, соотносить свою оценку с оценкой учителя;
- оценивать целесообразность выбранных способов действия, при необходимости корректировать их.

Совместная деятельность:

- понимать значение коллективной деятельности для успешного решения учебной (практической) задачи; активно участвовать в формулировании краткосрочных и долгосрочных целей совместной деятельности (на основе изученного материала по окружающему миру);
- коллективно строить действия по достижению общей цели: распределять роли, договариваться, обсуждать процесс и результат совместной работы;
- проявлять готовность руководить, выполнять поручения, подчиняться;
- выполнять правила совместной деятельности: справедливо распределять и оценивать работу каждого участника; считаться с наличием разных мнений; не допускать конфликтов, при их возникновении мирно разрешать без участия взрослого;
- ответственно выполнять свою часть работы.

ПРЕДМЕТНЫЕ РЕЗУЛЬТАТЫ

1 класс

К концу обучения в 1 классе обучающийся научится:

называть себя по фамилии, имени, отчеству, домашний адрес; проявлять уважение (на доступном уровне) к семейным ценностям и традициям, соблюдать при напоминании взрослого правила нравственного поведения в социуме и на природе; воспроизводить название своего населённого пункта, страны; приводить примеры школьных праздников, традиций своей семьи; иметь представление об объектах живой и неживой природы; знать и показывать части растений (корень, стебель, лист, цветок); иметь представление о группах животных (насекомые, рыбы, птицы, звери); описывать на основе опорных схем наиболее распространённые в родном крае растения, животных, сезонные явления в разные времена года; применять правила ухода за комнатными растениями и домашними животными используя памятку с алгоритмом последовательности действий; проводить

под руководством взрослого, соблюдая правила безопасного труда, несложные индивидуальные наблюдения (в том числе за сезонными изменениями в природе своей местности), измерения температуры воздуха и опыты под руководством учителя; знать правила поведения в быту, в общественных местах; соблюдать под руководством взрослого правила безопасности на учебном месте школьника во время наблюдений и опытов; безопасно пользоваться бытовыми электроприборами (при обязательном присутствии взрослого); иметь представление о правилах личной гигиены; соблюдать правила безопасного поведения пешехода; соблюдать правила безопасного поведения в природе.

1 дополнительный класс

К концу обучения в 1 дополнительном классе обучающийся научится:

называть себя и членов своей семьи по фамилии, имени, отчеству, профессии членов своей семьи, домашний адрес и адрес своей школы; проявлять уважение (на доступном уровне) к семейным ценностям и традициям, соблюдать при напоминании взрослого правила нравственного поведения в социуме и на природе; воспроизводить название своего населённого пункта, региона, страны; приводить с помощью учителя примеры культурных

объектов родного края, школьных традиций и праздников, традиций и ценностей своей семьи, профессий; различать с опорой на образец объекты живой и неживой природы, объекты, созданные человеком, и природные материалы; знать и показывать части растений (корень, стебель, лист, цветок, плод, семя); знать группы животных (насекомые, рыбы, птицы, звери); описывать на основе опорных схем/слов наиболее распространённые в родном крае дикорастущие и культурные растения, диких и домашних животных, сезонные явления в разные времена года; деревья, кустарники, травы; основные группы животных (насекомые, рыбы, птицы, звери); выделять их наиболее существенные признаки применяя опорные слова, используя алгоритм; применять правила ухода за комнатными растениями и домашними животными используя памятку с алгоритмом последовательности действий; проводить под руководством взрослого, соблюдая правила безопасного труда, несложные групповые и индивидуальные наблюдения (в том числе за сезонными изменениями в природе своей местности), измерения (в том числе вести счёт времени, измерять температуру воздуха) и опыты под руководством учителя (используя наглядный алгоритм последовательности действий); давать оценку на примитивном уровне ситуациям, раскрывающим положительное и негативное отношение к природе; знать правила поведения в быту, в общественных местах; соблюдать под руководством взрослого правила безопасности на учебном месте школьника во время наблюдений и опытов; безопасно пользоваться бытовыми электроприборами (при обязательном присутствии взрослого); иметь представление о правилах здорового питания и соблюдать правила личной гигиены; соблюдать правила безопасного поведения пешехода; соблюдать правила безопасного поведения в природе; с помощью взрослых (учителя, родителей) пользоваться электронным дневником и электронными образовательными и информационными ресурсами.

2 класс

К концу обучения во 2 классе обучающийся научится:

находить Россию на карте мира, на карте России – Москву; узнавать государственную символику Российской Федерации (гимн, герб, флаг) и своего региона; проявлять уважение к семейным ценностям и традициям, традициям своего народа и других народов, государственным символам России; соблюдать правила нравственного поведения в социуме и на природе; распознавать изученные объекты окружающего мира по их описанию, рисункам и фотографиям, различать их в окружающем мире; приводить примеры (используя дидактический материал, учебник, рабочую тетрадь) изученных традиций, обычаев и праздников народов родного края, важных событий прошлого и настоящего родного края, трудовой деятельности и профессий жителей родного края; проводить, соблюдая правила безопасного труда, несложные наблюдения и опыты с природными объектами, измерения (по алгоритму последовательных действий); иметь представление об изученных взаимосвязях в природе, приводить с помощью учителя примеры, иллюстрирующие значение природы в жизни человека; описывать на основе предложенного плана или опорных слов изученные культурные объекты (достопримечательности родного края, музейные экспонаты); описывать на основе предложенного плана или опорных слов изученные природные объекты и явления; группировать с опорой на образец изученные объекты живой и неживой природы по предложенным признакам; сравнивать с опорой на образец объекты живой и неживой природы на основе внешних признаков; иметь представление об особенностях ориентирования на местности по местным природным признакам, Солнцу, компасу; создавать по заданному плану и опорным словам высказывания о природе; соблюдать правила нравственного поведения в социуме и в природе, оценивать на доступном уровне примеры положительного и негативного отношения к объектам природы, проявления внимания, помощи людям, нуждающимся в ней; соблюдать правила безопасного поведения в школе, правила безопасного поведения пассажира наземного транспорта и метро; соблюдать режим дня и питания, используя визуальные подсказки; безопасно использовать мессенджеры в условиях контролируемого доступа в 315

информационно-коммуникационную сеть «Интернет»; безопасно осуществлять коммуникацию в школьных сообществах с помощью учителя (при необходимости).

3 класс

К концу обучения в 3 классе обучающийся научится:

различать государственную символику Российской Федерации (гимн, герб, флаг); проявлять уважение к государственным символам России и своего региона; проявлять уважение к семейным ценностям и традициям, традициям своего народа и других народов; соблюдать правила нравственного поведения в социуме; приводить примеры памятников природы, культурных объектов и достопримечательностей родного края (используя справочно-дидактический материал, материалы учебника, записи в тетради), столицы России; иметь представление о памятниках природы, культурных объектах и достопримечательностях городов РФ с богатой историей и культурой, российских центров декоративно-прикладного искусства; проявлять интерес и уважение к истории и культуре народов России; показывать с помощью учителя на карте мира материка, изученные страны мира; иметь представление о расходах и доходах семейного бюджета; распознавать изученные объекты природы по их описанию, рисункам и фотографиям, различать их в окружающем мире; проводить по предложенному плану или инструкции небольшие опыты с природными объектами с использованием простейшего лабораторного оборудования и измерительных приборов (под руководством учителя); соблюдать безопасность проведения опытов; группировать с опорой на образец изученные объекты живой и неживой природы, проводить простейшую классификацию (при необходимости при помощи учителя); сравнивать с опорой на образец/алгоритм/схему по заданному количеству признаков объекты живой и неживой природы (после предварительного анализа); описывать (на доступном уровне) на основе предложенного плана и опорных слов изученные объекты и явления природы, выделяя их существенные признаки и характерные свойства; использовать знания о взаимосвязях в природе, связи человека и природы для объяснения простейших явлений и процессов в природе, организме человека (используя наглядность и помощь учителя); фиксировать результаты наблюдений, опытной работы, в процессе коллективной деятельности обобщать полученные результаты и делать выводы (с помощью учителя); создавать по заданному плану собственные высказывания о природе, человеке и обществе, сопровождая выступление иллюстрациями (презентацией); соблюдать правила безопасного поведения

пассажира железнодорожного, водного и авиатранспорта; иметь представления об основах здорового образа жизни, в том числе требованиях к двигательной активности и принципы здорового питания; иметь представления об основах профилактики заболеваний; соблюдать правила безопасного поведения во дворе жилого дома; соблюдать правила нравственного поведения на природе; безопасно использовать персональные данные в условиях контролируемого доступа в информационно-коммуникационную сеть «Интернет»; иметь представление о возможных мошеннических действиях при общении в мессенджерах.

4 класс

К концу обучения в 4 классе обучающийся научится:

проявлять уважение к семейным ценностям и традициям, традициям своего народа и других народов, государственным символам России; соблюдать правила нравственного поведения в социуме; показывать с помощью учителя на физической карте изученные крупные географические объекты России (горы, равнины, реки, озёра, моря, омывающие территорию России); показывать с помощью учителя на исторической карте места изученных исторических событий; иметь представление о месте изученных событий на «ленте времени»; иметь представление об основных правах и обязанностях гражданина Российской Федерации; иметь представление о соотношении изученных исторических событий и исторических деятелей с веками и периодами истории России; рассказывать с

опорой на план/опорные слова о государственных праздниках России, наиболее важных событиях истории России, наиболее известных российских исторических деятелях разных периодов, достопримечательностях столицы России и родного края; описывать на основе предложенного плана/опорных слов изученные объекты, выделяя их существенные признаки, в том числе государственную символику России и своего региона; проводить по предложенному плану несложные наблюдения, опыты с объектами природы с использованием простейшего лабораторного оборудования и измерительных приборов, следуя правилам безопасного труда; распознавать изученные объекты и явления живой и неживой природы по их описанию, рисункам и фотографиям, различать их в окружающем мире; группировать с опорой на образец изученные объекты живой и неживой природы, самостоятельно выбирая признак для группировки; проводить простейшие классификации (при необходимости при помощи учителя); сравнивать с порой на образец/алгоритм/схему объекты живой и неживой природы на основе их внешних признаков и известных характерных свойств (после предварительного анализа); использовать знания о взаимосвязях в природе для объяснения простейших явлений и процессов в природе (в том числе смены дня и ночи, смены времён года, сезонных изменений в природе своей местности, причины смены природных зон) с опорой на наглядные дидактические материалы; иметь представление о наиболее значимых природных объектах Всемирного наследия в России и за рубежом (в пределах изученного); иметь представление о экологических проблемах и путях их решения; создавать по заданному плану собственные высказывания о природе и обществе; использовать под руководством учителя различные источники информации для поиска и извлечения информации, ответов на вопросы; соблюдать правила нравственного поведения на природе; иметь представление о возможных последствиях вредных привычек для здоровья и жизни человека; соблюдать правила безопасного поведения при использовании объектов транспортной инфраструктуры населённого пункта, в театрах, кинотеатрах, торговых центрах, парках и зонах отдыха, учреждениях культуры (музеях, библиотеках и других); соблюдать правила безопасного поведения при езде на велосипеде, самокате и других средствах индивидуальной мобильности; осуществлять безопасный поиск образовательных ресурсов и верифицированной информации в информационно- телекоммуникационной сети «Интернет» под руководством учителя/родителей;

соблюдать правила безопасного для здоровья использования электронных образовательных и информационных ресурсов.

ТЕМАТИЧЕСКОЕ ПЛАНИРОВАНИЕ

1 класс (66 часов)

№	Тема, раздел курса	Программное содержание	Методы и формы организации обучения. Характеристика деятельности обучающихся с ЗПР
1	Человеки общество. 16 часов	Школьные праздники. Классный, школьный коллектив, совместная деятельность. Одноклассники, взаимоотношения между ними; <i>ценность дружбы, взаимной помощи.</i> Рабочее место школьника. Правила безопасной работы на учебном месте,	Экскурсия по школе, знакомство с помещениями. Беседа по теме, например, «Зачем нужно каждое помещение». Обсуждение ситуаций по теме, например, «Правила поведения в классе и в школе». Практическое упражнение в расположении школьных предметов на рабочем месте. Игры и упражнения в

		режим труда и отдыха.	собираении/разбиении портфеля. Беседа по теме, например, «Какой предмет нужен на каком уроке».
		Россия. Москва – столица России. Первоначальные сведения о родном крае. Труд людей. <i>Ценность и красота рукотворного мира</i> . Правила поведения в социуме.	Просмотр видеофрагментов и других материалов (по выбору) на темы «Москва–столица России», «Экскурсия по Москве». Экскурсии, целевые прогулки в родном крае, труде людей. Рассмотрение изделий народных промыслов народов России. Беседа, игры и инсценировки по теме, например, «Правила поведения в учреждениях культуры — в театре, музее, библиотеке». Просмотр мультимедийных фильмов по теме.
		<i>Моя семья в прошлом и настоящем</i> . Имена и фамилии членов семьи. Взаимоотношения и взаимопомощь в семье. Совместный труд и отдых. Домашний адрес.	Работа с иллюстративным материалом: рассмотрение фото, репродукций на тему «Семья» совместно с детьми. Беседа по теме, например, «Что такое семья». Просмотр мультимедийных фильмов/ анимированных презентаций по теме «Как семья проводит свободное время». Диалог учителя с детьми о совместных делах/временипрепровождении.
2	Человеки природа. 37 часов	Природа и предметы, созданные человеком. Бережное отношение к предметам, вещам, уход за ними. <i>Неживая и живая природа</i> . Погода и термометр. Наблюдение за погодой своего края. Сезонные изменения в природе. Правила нравственного и безопасного поведения в природе. Растения ближайшего окружения (узнавание, называние, краткое описание). Лиственные и хвойные растения. Части растения (называние, краткая характеристика значения для жизни растения): корень, стебель,	Обсуждение ситуаций по теме, например, «Правила поведения в природе». Экскурсии по теме, например, «Сезонные изменения в природе, наблюдение за погодой». Зарисовка термометра. Практическая работа по теме, например, «Измеряем температуру». Ведение календаря погоды. Рассмотрение и беседа по иллюстративному материалу «Живая и неживая природа». Дидактическая игра «живое/неживое». Экскурсия. Сравнение внешнего вида деревьев, кустарников, трав. Знакомство с атласом-определителем. Практическая работа по нахождению знакомых растений в атласе-определителе.

		лист, цветок. Комнатные растения, правила содержания и ухода.	Практическая работа по теме, например, «Найдите у растений их части». Рассматривание и зарисовка частей растения. Практическая работа по теме, например, «Учимся ухаживать за растениями уголка природы». Составление памятки по теме «Ухаживаем за комнатными растениями».
		Разные группы животных (звери, насекомые, птицы, рыбы и др.). Домашние и дикие животные (различия в условиях жизни). Забота о домашних питомцах.	Игра-классификация «Какие бывают животные». Наблюдения за поведением животных в естественных условиях: повадки птиц, движения зверей, условия обитаний насекомых (во время экскурсий, целевых прогулок, просмотра видеоматериалов). Просмотр видеофрагментов по теме «Дикие и домашние животные». Дидактическая игра «2 лишний» (по теме «Дикие и домашние животные»). Беседы с детьми по теме, например, «Мой домашний питомец».
3	Правила безопасной жизни. 7 часов	Необходимость соблюдения режима дня, правил личной гигиены. Правила безопасности в быту: пользование бытовыми электроприборами, газовыми плитами. Дорога от дома до школы. Правила безопасного поведения пешехода (дорожные знаки, дорожная разметка, дорожные сигналы).	Беседа по теме, например, «Что такое режим дня»: обсуждение режима дня первоклассника. Практическое занятие (при наличии условий) в кабинете технологии: «Правила пользования газовой электроплитой». Составление памятки по теме, например, «Телефоны экстренных служб». Рассматривание и зарисовка основных дорожных знаков, светофора. Дидактическая игра «Три сигнала светофора». Просмотр мультимедийных фильмов по теме «Правила дорожного движения».
Резерв: 6 часов			

Последовательность тематических блоков и выделенное количество учебных часов на их изучение носят рекомендательный характер и могут быть скорректированы с учётом резервных уроков для обеспечения возможности реализации дифференциации содержания с учётом образовательных потребностей и интересов обучающихся.

№	Тема, раздел курса	Программное содержание	Методы и формы организации обучения. Характеристика деятельности обучающихся
1	Человеки общество. 16 часов	<p>Школьные традиции праздники. Классный, школьный коллектив, совместная деятельность. Одноклассники, взаимоотношения между ними; ценность дружбы, взаимной помощи. Рабочее место школьника. Правила безопасной работы на учебном месте, режим труда и отдыха. Россия. Москва — столица России. Народы России. Первоначальные сведения о родном крае. Название своего населённого пункта (города, села), региона. Культурные объекты родного края. Труд людей. Ценность и красота рукотворного мира. Правила поведения в социуме.</p> <p>Моя семья в прошлом и настоящем. Имена и фамилии членов семьи, их профессии. Взаимоотношения и взаимопомощь в семье. Совместный труд и отдых. Домашний адрес.</p>	<p>Экскурсия по школе. Обсуждение ситуаций по теме, например, «Правила поведения в классе и в школе». Обсуждение ситуаций о небезопасном поведении в школе. Рассмотрении иллюстративного материала по теме «Одноклассники». Беседа по теме, например, «Как содержать рабочее место в порядке». Игра «Кто быстрее правильно подготовит рабочее место». Составление памятки «Правила обращения с опасными школьными принадлежностями».</p> <p>Просмотр и обсуждение иллюстраций других материалов (по выбору) на темы «Москва — столица России», «Экскурсия по Москве».</p> <p>Экскурсии, целевые прогулки, просмотр иллюстраций, видеофрагментов и других материалов (по выбору) о родном крае, труде людей. Рассмотрение изделий народных промыслов родного края и народов России. Игра «Угадай промысел по описанию».</p> <p>Беседа по теме, например, «Правила поведения в учреждениях культуры — в театре, музее, библиотеке».</p> <p>Работа с иллюстративным материалом: рассмотрение фото, репродукций на тему «Семья». Беседа с детьми о профессиях родителей. Дидактическая игра «Угадай профессию».</p> <p>Учебный диалог по теме, например, «Что такое семья». Рассказы детей по теме, например, «Как наша семья проводит свободное время».</p>
2	Человеки природа.	<p>Природа и предметы, созданные человеком. Природные материалы. Бережное отношение к предметам, вещам, уход за</p>	<p>Учебный диалог по теме, например, «Почему люди должны оберегать и охранять природу». Рассмотрение иллюстраций и</p>

ними.
 Неживая и живая природа.
 Погода и термометр.
 Наблюдение за погодой своего края.
 Сезонные изменения в природе. Взаимосвязи между человеком и природой. Правила нравственного и безопасного поведения в природе.
 Растения ближайшего окружения (узнавание, название, краткое описание). Лиственные и хвойные растения. Дикорастущие и культурные растения.
 Части растения (название, краткая характеристика значения для жизни растения): корень, стебель, лист, цветок, плод, семя. Комнатные растения, правила содержания и ухода.
 Разные группы животных (звери, насекомые, птицы, рыбы и др.). Домашние и дикие животные (различия в условиях жизни). Забота о домашних питомцах.

обсуждение по теме, например, «Правила поведения в природе». Экскурсии по теме, например, «Сезонные изменения в природе, наблюдение за погодой». Практическая работа по теме, например, «Измеряем температуру воды».
 Работа с иллюстративным материалом:
 «Живая и неживая природа». Дидактическая игра «Живое/неживое».
 Экскурсия. Сравнение внешнего вида деревьев, кустарников, трав. Определение названия по внешнему виду дерева. Работа с иллюстративным материалом: деление растений на две группы — дикорастущие и культурные. Учебный диалог по теме, например, «Чем различаются дикорастущие и культурные растения?». Дидактическая игра «Дикорастущее/культурное».
 Знакомство с гербарием. Обучение определению на гербарии частей растения. Практическая работа «Составление гербария». Рассматривание и зарисовка разнообразия частей растения: разные листья, разные цветки и плоды, разные корни (по выбору). Практическая работа по теме, например, «Правильно ухаживаем за растениями уголка природы».
 . Игра-соревнование по теме, например, «Кто больше назовёт насекомых (птиц, зверей...)».
 Наблюдения за поведением животных в естественных условиях: повадки птиц, движения зверей, условия обитаний насекомых (во время экскурсий, целевых прогулок, просмотра видеоматериалов).
 Логическая задача: найди ошибку в иллюстрациях — какое животное попало в эту группу неправильно. Рассказы детей по теме, например, «Мой домашний питомец».

3	Правила безопасной жизни. 7 часов	<p>Необходимость соблюдения режима дня, правил здорового питания и личной гигиены. Правила безопасности в быту: пользование бытовыми электроприборами, газовыми плитами.</p> <p>Дорога от дома до школы. Правила безопасного поведения пешехода (дорожные знаки, дорожная разметка, дорожные сигналы).</p> <p><i>Безопасность в информационно-телекоммуникационной сети «Интернет» (электронный дневник и электронные ресурсы школы) в условиях контролируемого доступа в информационно-телекоммуникационную сеть «Интернет».</i></p>	<p>Беседа по теме, например, «Что такое режим дня»: обсуждение режима дня первоклассника. Практическая работа по составлению режима дня. Рассказ учителя:</p> <p>«Что такое правильное питание». Практическая работа «Составление коллажа «Полезная еда для школьника». Повторение правил пользования газовой электроплитой». Рассмотрение иллюстративного материала «Правильные действия по вызову экстренных служб».</p> <p>Дидактическая игра по теме, например, «Правила поведения на улицах и дорогах, дорожные знаки».</p>
Резерв: 6 часов			

Последовательность тематических блоков и выделенное количество учебных часов на их изучение носят рекомендательный характер и могут быть скорректированы с учётом резервных уроков для обеспечения возможности реализации дифференциации содержания с учётом образовательных потребностей и интересов обучающихся.

2 класс (68 часов)

№	Тема, раздел курса	Программное содержание	Методы и формы организации обучения. Характеристика деятельности обучающихся
1	Человеки общество. 16 часов	<p>Наша Родина—Россия, Российская Федерация. Россия и её столица на карте.</p> <p>Государственные символы России, символика своего региона. Москва — столица.</p>	<p>Рассказ учителя, рассмотрение иллюстраций</p> <p>многонациональном составе населения страны. Игра-путешествие по теме, например, «Работаем экскурсоводами, проводим экскурсии по Москве».</p> <p>Рассказ учителя по теме, например, «История</p>

	<p>Достопримечательность и Москвы. Страницы истории Москвы. Города России. <i>Свой регион и его столица на карте Российской Федерации.</i> Россия— многонациональное государство. Народы России, их традиции, обычаи, праздники. <i>Родной край, его природные и культурные достопримечательности</i> <i>Значимые события истории родного края.</i> <i>Свой регион и его главный город на карте.</i> <i>Хозяйственные занятия, профессии жителей родного края.</i> Значение труда в жизни человека и общества.</p> <p>Семья — коллектив. Семейное древо. Семейные ценности и традиции. Совместный труд и отдых. Участие детей в делах семьи.</p> <p><i>Правила культурного поведения в общественных местах.</i> <i>Доброта, справедливость, честность, уважение к чужому мнению и особенностям других людей — главные правила взаимоотношений членов общества.</i></p>	<p>возникновения Москвы». Составление рассказа по серии последовательных картинок на тему «История возникновения Москвы». Работа с картой: Россия, Москва. Рассматривание видеофрагментов/анимированных иллюстраций о народах России, их традициях. Рассказ учителя об истории родного края. Учебный диалог по теме, например, «Зачем человек трудится?».</p> <p>Дидактическая игра по теме, например, «Профессии города и села». Логическая задача по теме, например, «Разделим картинки на три группы: профессии, которые есть только в городе; профессии села; профессии, которые есть и в селе, и в городе».</p> <p>Обсуждение обязанностей в семье, семейных традиций, совместный труд и отдых. Рассказы детей «Моя семья». Практическая работа по теме, например, «Составление схемы родословного древа семьи».</p> <p>Анализ ситуаций, раскрывающих примеры гуманного отношения к людям. Работа в группе: работа с пословицами, сравнение и группировка слов по противоположному значению (добрый — злой, смелый — трусливый, правдивый — лживый и другие). Просмотр видеофрагментов, мультипликационных фильмов по теме.</p>
--	--	--

2	<p>Человеки природа. 34 часа</p>	<p>Наблюдения, опыты, измерения. <i>Звёзды и созвездия, наблюдения звёздного неба. Планеты.</i> Чем Земля отличается от других планет. Условия жизни на Земле. Изображения Земли: глобус, карта, план. Карта мира. Материки, океаны. Определение сторон горизонта при помощи компаса. Компас, его устройство, ориентирование на местности. Многообразие растений. Деревья, кустарники, травы. Дикорастущие и культурные растения. Связи в природе. Годовой ход изменений в жизни растения.</p>	<p>Учебный диалог по теме, например, «Чем Земля отличается от других планет». Просмотр и обсуждение иллюстраций, видеофрагментов и других материалов (по выбору) на тему «Звёздное небо. Созвездия». Практическая работа с глобусом, картой. Практическая работа с картой: «Как показывать объекты на настенной карте». Рассказ учителя: описание и особенности океанов и материков на Земле. Практическая работа «Составление карты мира». Рассматривание и практическая работа с компасом. Зарисовка компаса. Экскурсия в парк: сравнение деревьев, кустарников, трав. Игра-соревнование по теме, например, «Кто больше вспомнит названий деревьев». Описание растений по иллюстрациям и живым объектам. Классификация растений (по иллюстрациям): дикорастущие — культурные. Практическая работа по теме, например, «Работа с атласом-определителем «найди растение»». Практическая работа «Зарисовка связей в природе». Работа в группах с иллюстративным материалом: составление коллективного рассказа по теме, например, «Каким бывает растение в разные сезоны».</p>
		<p>Мир животных (фауна). Насекомые, рыбы, птицы, звери, <i>земноводные, пресмыкающиеся</i>: общая характеристика (особенности внешнего вида, движений, питания, размножения). <i>Сезонная жизнь животных.</i></p>	<p>Дидактическая игра по теме, например, «Угадай животное по описанию». Логическая задача по теме, например, «Найди ошибку — какое животное попало в эту группу случайно». Учебный диалог с использованием иллюстративного материала по теме, например, «Как живут животные в разные времена года». Ролевая игра по теме, например, «Собрание в лесу — кто как готовится к зиме».</p>

		<p><i>Красная книга России, её значение, отдельные представители растений и животных Красной книги. Заповедники, природные парки. Охрана природы. Правила нравственного поведения на природе.</i></p>	<p>Рассказ учителя по теме, например, «Что такое Красная книга?». Просмотр и обсуждение иллюстраций, видеофрагментов и других материалов (по выбору) на тему: «Растения и животные Красной книги». Рассказ учителя: «Растения и животные нашего края, занесённые в Красную книгу». Коллективное составление памятки по теме, например, «Правила поведения в заповедных местах».</p>
3	<p>Правила безопасной жизнедеятельности. 12 часов</p>	<p>Здоровый образ жизни: режим дня (чередование сна, учебных занятий, двигательной активности) и рациональное питание (количество приёмов пищи и рацион питания). Физическая культура, закаливание, игры на воздухе как условие сохранения и укрепления здоровья. Правила безопасности в школе (маршрут до школы, правила поведения на занятиях, переменах, при приёмах пищи, а также на пришкольной территории). Правила безопасного поведения пассажира наземного транспорта и метро. Номера телефонов экстренной помощи. Правила поведения при пользовании компьютером. Безопасность в информационно-телекоммуникационной сети «Интернет» (коммуникация в мессенджерах и социальных группах) в условиях контролируемого доступа в информационно-телекоммуникационную сеть «Интернет».</p>	<p>Учебный диалог по теме, например, «Зачем нужен режим дня? Почему нужно правильно питаться?». Беседа по теме, например, «Что может случиться на прогулке, на игровой площадке, дома и в школе, если не соблюдать правила безопасности». Ролевая игра по теме, например, «Мы — пешеходы». Анализ дорожных ситуаций. Работа в паре: соотнесение изображений и Названий дорожных знаков. Практическая работа по теме, например, «Учимся соблюдать изученные правила безопасности под руководством инструктора ГИБДД или учителя». Обсуждение с опорой на иллюстрации потенциальных опасностей бытовых предметов и ситуаций. Беседа по теме, например, «Правила поведения в общественном транспорте». Ролевая игра по теме «Вызываем экстренные службы». Практическая работа (при наличии условий) по теме, например, «Правила пользования компьютером».</p>
<p>Резерв: 6 часов</p>			

Последовательность тематических блоков и выделенное количество учебных часов на их изучение носят рекомендательный характер и могут быть скорректированы с учётом резервных уроков для обеспечения возможности реализации дифференциации содержания с учётом образовательных потребностей и интересов обучающихся.

3 класс (68 часов)

№	Тема, раздел курса	Программное содержание	Методы и формы организации обучения. Характеристика деятельности обучающихся
1	<p>Человеки общества. 20 часов</p>	<p>Общество—совокупность людей, которые объединены общей культурой и связаны друг с другом совместной деятельностью во имя общей цели. Наша Родина Российская Федерация многонациональная страна. Особенности жизни, быта, культуры народов Российской Федерации.</p> <p><i>Уникальные памятники культуры (социальные и природные объекты) России, родного края.</i></p> <p>Города Золотого кольца России.</p> <p>Государственная символика Российской Федерации (гимн, герб, флаг) и своего региона.</p> <p>Уважение культуре, истории, традиция своего народа и других народов.</p>	<p>Рассказ учителя, рассматривание иллюстраций на тему: «Что такое общество». Просмотр и обсуждение иллюстраций, видеофрагментов и других материалов (по выбору) на тему: «Жизнь народов нашей страны».</p> <p>Просмотр и обсуждение иллюстраций, видеофрагментов и других материалов (по выбору) по теме, например, «Уникальные памятники культуры России».</p> <p>Моделирование маршрута по Золотому кольцу с использованием фотографий достопримечательностей, сувениров и т. д.</p> <p>Составление сообщения о городах Золотого кольца России с использованием дополнительных источников информации (дифференцированное задание).</p> <p>Рассматривание и беседа о государственной символике РФ.</p>

		<p>Семья — коллектив близких, родных людей. Поколения в семье.</p> <p>Взаимоотношения в семье: любовь, доброта, внимание, поддержка.</p> <p><i>Семейный бюджет, доходы и расходы семьи.</i></p> <p><i>Страны и народы мира на карте.</i></p> <p><i>Памятники природы и культуры — символы стран, в которых они находятся.</i></p>	<p>Учебный диалог по теме, например, «Для чего создаётся семья», «Почему семью называют коллективом».</p> <p>Выступления учеников с докладами на тему «Моя семья».</p> <p>Рассказ учителя: «Что такое семейный бюджет». Беседа по теме, например, «Доходы и расходы семьи».</p> <p>Практическая работа по теме, например, «Моделирование семейного бюджета» (дифференцированное задание).</p> <p>Практическая работа с картой: страны мира. Работа в группах: составление описания любой страны или народа мира (с использованием дополнительной литературы и ресурсов Интернета).</p> <p>«Путешествие по странам мира»</p>
2	<p>Человеки природа. 35 часов</p>	<p>Вещество. Разнообразие веществ в окружающем мире. <i>Твёрдые тела, жидкости, газы, их свойства.</i></p> <p><i>Воздух — смесь газов. Свойства воздуха.</i></p> <p>Значение для жизни.</p> <p>Вода. <i>Свойства воды.</i></p> <p>Состояния воды, её распространение в природе, значение для жизни.</p> <p>Круговорот воды в природе. <i>Охрана воздуха, воды. Горные породы и минералы. Полезные ископаемые, их значение в хозяйстве человека. Полезные ископаемые родного края (2—3 примера). Почва, её состав, значение для живой природы и хозяйственной деятельности человека.</i></p>	<p>(достопримечательности отдельных стран мира, повыбору детей): рассматривание видеоматериалов, слайдов, иллюстраций.</p> <p>Символы стран, с которыми знакомятся дети. Практические работы (наблюдение и опыты) с веществами: текучесть, растворимость, окрашиваемость и другое.</p> <p>Упражнения: классификация тел и веществ, сравнение естественных и искусственных тел; классификация твёрдых, жидких и газообразных веществ.</p> <p>Демонстрация учебных экспериментов: состояния воды, свойства воздуха. Рассказ учителя, анализ схемы круговорота воды в природе.</p> <p>Практические работы: горные породы и минералы — название, сравнение, описание.</p> <p>Экскурсия: почвы (виды, состав, значение для жизни природы и хозяйственной деятельности людей).</p>

		<p><i>Царства природы. Бактерии, общее представление. Грибы: строение шляпочного гриба; съедобные и несъедобные грибы. Разнообразие растений. Зависимость жизненного цикла организмов от условий окружающей среды. Размножение и развитие растений. Особенности питания и дыхания растений.</i></p>	<p>Просмотр видеофрагмента о бактериях. Рассмотрение особенностей внешнего вида бактерий. Работа с иллюстративным материалом по теме, например, «Какие грибы мы не положим в корзинку». Дидактическая игра «Съедобные/несъедобные». Рисование схемы «Шляпочный гриб». Рассказ учителя «Чем грибы отличаются от растений». Работа в группе: классификация растений. Коллективное создание схемы по</p>
		<p>Роль растений в природе и жизни людей, бережное отношение человека к растениям. Условия, необходимые для жизни растения (свет, тепло, воздух, вода). Наблюдение роста растений, фиксация изменений. <i>Растения родного края, названия и краткая характеристика. Охрана растений.</i></p>	<p>теме, например, «Условия жизни растений». Рассказ-рассуждение о жизни растений. Практическая работа в паре по теме, например, «Размножения растений (побегом, листом, семенами)». Охраняемые растения родного края (наблюдение, рассматривание иллюстраций).</p>
		<p>Разнообразие животных. Зависимость жизненного цикла организмов от условий окружающей среды. Размножение и развитие животных (рыбы, птицы, звери, пресмыкающиеся, земноводные). Особенности питания животных. Цепи питания. Условия, необходимые для жизни животных (воздух, вода, тепло, пища). Роль животных в природе и жизни людей, бережное отношение человека к животным.</p>	<p>Дидактическая игра по теме, например, «Каких животных мы знаем». Коллективное составление схемы по теме, например, «Разнообразие животных». Упражнения: опиши животное, узнай животное, найди ошибку в классификации животных. Учебный диалог по теме, например, «Как животные питаются». Составление и анализ цепей питания. Работа в парах: характеристика животных по способу размножения (на основе справочной литературы), подготовка презентации. Моделирование стадий размножения животных (на примере земноводных, рыб).</p>

		<p>Охрана животных. <i>Животные родного края, их названия.</i></p>	<p>Рассказ учителя по теме, например, «Как человек одомашнил животных». Рассказы детей по теме, например, «Мой домашний питомец». Просмотр и обсуждение иллюстраций, видеофрагментов и других материалов (по выбору) на тему «Охрана животных».</p>
		<p>Природные сообщества: лес, луг, пруд. <i>Взаимосвязи в природном сообществе.</i> Создание человеком природных сообществ для хозяйственной деятельности, получения продуктов питания (поле, сад, огород). <i>Природные сообщества родного края (примеры).</i> Правила поведения в лесу, на водоёме, на лугу.</p>	<p>Работа со словарём: определение значения слова «сообщество». Рассказ учителя по теме, например, «Что такое природное сообщество». Учебный диалог по теме, например, «Особенности леса (луга, водоёма) как сообщества». Сравнение понятий: естественные сообщества, искусственные сообщества. Беседа по теме, например, «Для чего человек создает новые сообщества?». Обсуждение ситуаций, раскрывающих правила положительного и отрицательного отношения к природе.</p>
		<p>Человек—часть природы. Общее представление о строении тела человека. <i>Системы органов (опорно-двигательная, пищеварительная, дыхательная, кровеносная, нервная, органы чувств), их роль в жизнедеятельности организма.</i> Гигиена отдельных органов и систем органов человека. Измерение температуры тела человека, частоты пульса.</p>	<p>Обсуждение текстов учебника, объяснения учителя: «Строение тела человека». Рассмотрение схемы строения тела человека: называние, описание функций разных систем органов. Практическая работа по теме, например, «Измерение температуры тела и частоты пульса».</p>
3	<p>Правила безопасной жизнедеятельности. 7 часов</p>	<p><i>Здоровый образ жизни; забота о здоровье и безопасности окружающих людей.</i> Безопасность во дворе</p>	<p>Практическая работа по теме, например, «Рассматривание знаков (опасно, пожароопасно, взрывоопасно; внимание — автопогрузчик; электрический ток; малозаметное препятствие;</p>

	<p>жилого дома (внимание к зонам электрических, газовых, тепловых подстанций и других опасных объектов; предупреждающие знаки безопасности).</p> <p>Транспортная безопасность пассажира разных видов транспорта, правила поведения на вокзалах, в аэропортах, на борту самолёта, судна.</p> <p><i>Безопасность в информационно-телекоммуникационной сети «Интернет» (ориентировка в признаках мошенничества в Сети; защита персональной информации) в условиях контролируемого доступа в информационно-телекоммуникационную сеть «Интернет».</i></p>	<p>падение с высоты), коллективное объяснение их значения». Анализ ситуаций по теме, например, «Что может произойти, если...». Ролевая игра по теме, например, «Расскажи малышу, как нужно вести себя на игровой и спортивной площадке». Рассказ учителя по теме, например, «Правила поведения в транспорте, на вокзалах, в аэропортах, на борту самолета, судна». Работа в группах: составление памятки по теме, например, «Правила поведения в аэропортах, на борту самолета, судна (по выбору группы)».</p> <p>Рассказ учителя по теме, например, «Как обеспечить безопасность при работе в информационно-телекоммуникационной сети “Интернет”».</p> <p>Проектная деятельность по теме, например, «Что такое здоровый образ жизни и как его обеспечить».</p>
Резерв: 6 часов		

Последовательность тематических блоков и выделенное количество учебных часов на их изучение носят рекомендательный характер и могут быть скорректированы с учётом резервных уроков для обеспечения возможности реализации дифференциации содержания с учётом образовательных потребностей и интересов обучающихся.

4 класс (68 часов)

№	Тема, раздел курса	Программное содержание	Методы и формы организации обучения. Характеристика деятельности обучающихся
1	Человеки общество. 33 часа	<p>Государственное устройство РФ (общее представление).</p> <p><i>Конституция — основной закон Российской Федерации.</i></p> <p><i>Права и обязанности гражданина Российской Федерации.</i> Президент</p>	<p>Работа с политико-административной картой Российской Федерации: определение местонахождения республик Российской Федерации, краёв, крупнейших областей и городов России. Чтение статей Конституции Российской Федерации о правах</p>

		<p>Российский Федерации — глава государства. <i>Политико-административная карта России</i>. Города России.</p> <p>Общая характеристика родного края: природа, главный город, важнейшие достопримечательности, знаменитые соотечественники.</p> <p>Государственные праздники в жизни российского общества: Новый год, День защитника Отечества, Международный женский день, День весны и труда, День Победы, День России, День народного единства, День Конституции.</p> <p>Праздники и памятные даты своего региона.</p> <p>Характеристика отдельных исторических событий, связанных с ним.</p> <p>История Отечества. «Лента времени» и историческая карта. Наиболее важные и яркие события общественной и культурной жизни страны в разные исторические периоды: государство Русь, Московское государство, Российская империя, СССР, Российская Федерация. Картины быта, труда; духовно-нравственные и культурные традиции людей в разные исторические времена.</p> <p>Выдающиеся люди разных эпох как носители базовых национальных ценностей.</p> <p>Наиболее значимые объекты списка Всемирного</p>	<p>граждан</p> <p>Российской Федерации. Рассказ учителя «Президент – глава государства и гарант благополучия страны».</p> <p>Чтение и обсуждение текстов учебника, объяснения учителя. Рассказ учителя о важнейших страницах истории родного края. Обсуждение докладов и презентаций учащихся (дифференцированное задание) по теме, например, «Мой родной край».</p> <p>Учебный диалог по теме, например, «Государственные праздники России». Работа в парах по теме, например, «Рассказ о любом празднике Российской Федерации или своего региона». Составление календарей праздников и памятных дат.</p> <p>Практическая работа по теме, например, «Определение по «ленте времени» времени (века), в котором происходили исторические события».</p> <p>Работа в паре: анализ исторической карты, нахождение мест важнейших исторических событий в жизни России. Обсуждение рассказов учителя, текста учебника о быте, традициях, культуре Древней Руси.</p> <p>Экскурсия в художественный музей (при наличии условий), просмотр видеофрагментов, иллюстраций и других материалов на темы «Искусство Древней Руси», «Ремёсла в Древней Руси», «Образование от Древней Руси до XIX века», «Московское</p>
--	--	---	---

		<p>культурного наследия в России и за рубежом (3—4 объекта). Охрана памятников истории и культуры. Посильное участие в охране памятников истории и культуры своего края. Правила нравственного поведения, культурные традиции людей в разные исторические времена</p>	<p>государство».</p> <p>Учебный диалог по теме, например, «Как выполняли свой долг защиты Отечества в разные исторические времена граждане России (на примере Отечественной войны 1812 г., Великой Отечественной войны (1941—1945))».</p> <p>Просмотр видеофрагментов, иллюстраций, чтение текстов учебников (по выбору) на тему «Объекты Всемирного культурного наследия в России и за рубежом». Рассказ учителя о памятниках Всемирного наследия (например, в России — Московский Кремль, памятники Новгорода, Кижы, в мире — Великая Китайская стена, Колизей в Риме, Акрополь в Греции).</p> <p>Учебный диалог по теме, например, «Как охраняются памятники истории и культуры». Обсуждение докладов учащихся о значимых объектах культурного наследия России (дифференцированное задание)</p>
2	<p>Человеки природа. 24 часа</p>	<p>Солнце — ближайшая к нам звезда, источник света и тепла для всего живого на Земле.</p> <p><i>Характеристика планет Солнечной системы. Естественные спутники планет.</i> Смена дня и ночи на Земле. Вращение Земли как причина смены дня и ночи.</p> <p>Обращение Земли вокруг Солнца и смена времён года.</p> <p>Формы земной поверхности: равнины, горы, холмы, овраги (общее представление, условное обозначение равнин и гор на карте).</p>	<p>Выступления учащихся (дифференцированное задание) о планетах. Рассматривание и обсуждение схемы «Вращение Земли вокруг своей оси — причина смены дня и ночи».</p> <p>Составление схем «Вращение земли вокруг своей оси», «Вращение земли вокруг солнца».</p> <p>Работа с картой: равнины и горы на территории Российской Федерации, крупнейшие реки и озёра; моря, омывающие Россию.</p> <p>Практическая работа в контурной карте (условные обозначения, нанесение горных массивов, равнин, морей и рек).</p> <p>Рассказ учителя об объектах родного края: название, место</p>

		<p>Равнины и горы России. Особенности поверхности родного края (краткая характеристика на основе наблюдений).</p>	<p>расположения,общая характеристика.</p>
		<p>Водоёмы, их разнообразие (океан, море, озеро, пруд); река как водный поток. Крупнейшие реки и озёра России, моря, омывающие её берега, океаны. Использование человеком водоёмов и рек. <i>Водоёмы и реки родного края: названия, краткая характеристика. Наиболее значимые природные объекты списка Всемирного наследия в России и за рубежом.</i> Охрана природных богатств: воды, воздуха, полезных ископаемых, растительного и животного мира. <i>Международная Красная книга (3—4 примера).</i> Правила нравственного поведения в природе.</p>	<p>Учебный диалог по теме, например, «Как люди используют водоёмы и реки для хозяйственной деятельности». Рассказ учителя по теме «Чем море отличается от озера». Работа с картой «Покажи моря и океаны». Работа с контурной картой. Рассказ учителя, работа с иллюстративным материалом: природные объекты списка Всемирного наследия в России и за рубежом (например, в России — озеро Байкал, остров Врангеля, вулканы Камчатки, Ленские столбы. Проектная деятельность по теме, например, «Объекты Всемирного наследия в России». Рассказ учителя о Международной Красной книге. Работа в группах по теме, например, «Составление памятки «Правила поведения в природе».</p>

		<p><i>Природные зоны России: общее представление об основных природных зонах России: климат, растительный и животный мир, особенности труда и быта людей, охрана природы. Связи в природной зоне.</i></p>	<p>Рассказ учителя по теме, например, «Почему меняются природные зоны?». Работа с текстом учебника: особенности разных природных зон. Работа в паре: анализ схем, иллюстраций по теме, например, «Какие организмы обитают в природных зонах», составление рассказа-рассуждения по теме, например, «Как животные приспособились к условиям жизни». Учебный диалог по теме,</p>
			<p>например, «Экологические связи в природной зоне». Моделирование характерных цепей питания в изучаемой природной зоне. Рассказ учителя об освоении природных богатств в природных зонах и возникших вследствие этого экологических проблемах. Работа в группах: создание описания одной из природных зон по самостоятельно составленному плану (с использованием дополнительной информации, в том числе из информационно-телекоммуникационной сети «Интернет»)</p>

3	Правила безопасной жизнедеятельности. 5 часов	<i>Здоровый образ жизни: профилактика вредных привычек.</i> Безопасность в городе. Планирование безопасных маршрутов с учётом транспортной инфраструктуры города; правила безопасного поведения велосипедиста (дорожные знаки, дорожная разметка, сигналы и средства защиты велосипедиста). Безопасность в информационно-телекоммуникационной сети «Интернет» (поиск достоверной информации опознание государственных образовательных ресурсов и детских развлекательных порталов) в условиях контролируемого доступа в информационно-телекоммуникационную сеть «Интернет».	Учебный диалог по теме, например, «Послушаем друг друга: как я выполняю правила безопасной жизни». Работа в группах: составление текста по теме, например, «Какие опасности можно встретить на улице, в зонах отдыха, в общественных местах». Анализ ситуаций по теме, например, «Что может произойти, если...». Ролевая игра по теме, например, «Знаем ли мы правила езды на велосипеде (роли: велосипедисты, сотрудники ГИБДД, маленькие дети). Рассказ учителя по теме, например, «Чем может быть опасна информационно-телекоммуникационная сеть «Интернет». Как правильно искать информацию в информационно-телекоммуникационной сети «Интернет».
Резерв: 6 часов			

Последовательность тематических блоков и выделенное количество учебных часов на их изучение носят рекомендательный характер и могут быть скорректированы с учётом резервных уроков для обеспечения возможности реализации дифференциации содержания с учётом образовательных потребностей и интересов обучающихся.

Предметная область «Основы религиозных культур и светской этики»

Рабочая программа по учебному предмету «Основы религиозных культур и светской этики»

Содержание учебного предмета

Модуль «Основы православной культуры»

Россия — наша Родина. Введение в православную традицию. Культура и религия. Во что верят православные христиане. Добро и зло в православной традиции. Золотое правило нравственности. Любовь к ближнему. Отношение к труду. Долг и ответственность. Милосердие и сострадание. Православие в России. Православный храм и другие святыни. Символический язык православной культуры: христианское искусство (иконы, фрески, церковное пение, прикладное искусство), православный календарь. Праздники. Христианская семья и её ценности.

Любовь и уважение к Отечеству. Патриотизм многонационального и многоконфессионального народа России.

Модуль «Основы исламской культуры»

Россия — наша Родина. Введение в исламскую традицию. Культура и религия. Пророк Мухаммад — образец человека и учитель нравственности в исламской традиции. Во что верят мусульмане. Добро и зло в исламской традиции. Нравственные основы ислама. Любовь к ближнему. Отношение к труду. Долг и ответственность. Милосердие и сострадание. Столпы ислама. Обязанности мусульман. Для чего построена и как устроена мечеть.

Мусульманское летоисчисление и календарь. Ислам в России. Семья в исламе. Праздники исламских народов России: их происхождение и особенности проведения. Искусство ислама.

Любовь и уважение к Отечеству. Патриотизм многонационального и многоконфессионального народа России.

Модуль «Основы буддийской культуры»

Россия — наша Родина. Введение в буддийскую духовную традицию. Культура и религия. Будда и его учение. Буддийские святыни. Будды и бодхисатвы. Семья в буддийской культуре и её ценности. Буддизм в России. Человек в буддийской картине мира. Буддийские символы. Буддийские ритуалы. Буддийские святыни. Буддийские священные сооружения. Буддийский храм. Буддийский календарь. Праздники в буддийской культуре. Искусство в буддийской культуре.

Любовь и уважение к Отечеству. Патриотизм многонационального и многоконфессионального народа России.

Модуль «Основы иудейской культуры»

Россия — наша Родина. Введение в иудейскую духовную традицию. Культура и религия. Тора — главная книга иудаизма. Классические тексты иудаизма. Патриархи еврейского народа. Пророки и праведники в иудейской культуре. Храм в жизни иудеев. Назначение синагоги и её устройство. Суббота (Шабат) в иудейской традиции. Иудаизм в России. Традиции иудаизма в повседневной жизни евреев. Ответственное принятие заповедей. Еврейский дом. Еврейский календарь: его устройство и особенности. Еврейские праздники: их история и традиции. Ценности семейной жизни в иудейской традиции.

Любовь и уважение к Отечеству. Патриотизм многонационального и многоконфессионального народа России.

Модуль «Основы религиозных культур народов России»

Россия — наша Родина. Культура и религия. Религиозная культура народов России. Мировые религии и иудаизм. Их основатели. Священные книги христианства, ислама, иудаизма, буддизма. Хранители предания в религиях. Человек в религиозных традициях народов России. Добро и зло. Священные сооружения. Искусство в религиозной культуре. Религия и мораль. Нравственные заповеди христианства, ислама, иудаизма, буддизма. Обычаи и обряды. Праздники и календари в религиях. Семья, семейные ценности. Долг, свобода, ответственность, труд. Милосердие, забота о слабых, взаимопомощь, социальные проблемы общества и отношение к ним разных религий.

Любовь и уважение к Отечеству. Патриотизм многонационального и многоконфессионального народа России.

Модуль «Основы светской этики»

Россия — наша Родина. Этика и её значение в жизни человека. Праздники как одна из форм исторической памяти. Образцы нравственности в культуре Отечества, в культурах разных народов России. Государство и мораль гражданина, основной закон (Конституция) в государстве как источник российской светской (гражданской) этики. Трудовая мораль. Нравственные традиции предпринимательства. Что значит быть

нравственным в наше время. Нравственные ценности, идеалы, принципы морали. Нормы морали. Семейные ценности и этика семейных отношений. Этикет. Образование как нравственная норма. Методы нравственного самосовершенствования.

Любовь и уважение к Отечеству. Патриотизм многонационального и многоконфессионального народа России.

Планируемые результаты освоения учебного предмета «Основы религиозных культур и светской этики»

ЛИЧНОСТНЫЕ РЕЗУЛЬТАТЫ

В результате изучения предмета «Основы религиозных культур и светской этики» в 4 классе у обучающегося будут сформированы следующие личностные результаты:

— понимать основы российской гражданской идентичности, испытывать чувство гордости за свою Родину;

- формировать национальную и гражданскую самоидентичность, осознавать свою этническую и национальную принадлежность;
- понимать значение гуманистических и демократических ценностных ориентаций; осознавать ценность человеческой жизни;
- понимать значение нравственных норм и ценностей как условия жизни личности, семьи, общества;
- осознавать право гражданина РФ исповедовать любую традиционную религию или не исповедовать никакой религии;
- строить своё общение, совместную деятельность на основе правил коммуникации: умения договариваться, мирно разрешать конфликты, уважать другое мнение, независимо от принадлежности собеседников к религии или к атеизму;
- соотносить свои поступки с нравственными ценностями, принятыми в российском обществе, проявлять уважение к духовным традициям народов России, терпимость к представителям разного вероисповедания;
- строить своё поведение с учётом нравственных норм и правил; проявлять в повседневной жизни доброту, справедливость, доброжелательность в общении, желание при необходимости прийти на помощь;
- понимать необходимость обогащать свои знания о духовно-нравственной культуре, стремиться анализировать своё поведение, избегать негативных поступков и действий, оскорбляющих других людей;
- понимать необходимость бережного отношения к материальным и духовным ценностям.

МЕТАПРЕДМЕТНЫЕ РЕЗУЛЬТАТЫ:

- овладевать способностью понимания и сохранения целей и задач учебной деятельности, поиска оптимальных средств их достижения;
- формировать умения планировать, контролировать и оценивать учебные действия в соответствии с поставленной задачей и условиями её реализации, определять и находить наиболее эффективные способы достижения результата, вносить соответствующие коррективы в процесс их реализации на основе оценки и учёта характера ошибок, понимать причины успеха/неуспеха учебной деятельности;
- совершенствовать умения в различных видах речевой деятельности и коммуникативных ситуациях; адекватное использование речевых средств и средств информационно-коммуникационных технологий для решения различных коммуникативных и познавательных задач;
- совершенствовать умения в области работы с информацией, осуществления информационного поиска для выполнения учебных заданий;
- овладевать навыками смыслового чтения текстов различных стилей и жанров, осознанного построения речевых высказываний в соответствии с задачами коммуникации;
- овладевать логическими действиями анализа, синтеза, сравнения, обобщения, классификации, установления аналогий и причинно-следственных связей, построения рассуждений, отнесения к известным понятиям;
- формировать готовность слушать собеседника и вести диалог, признавать возможность существования различных точек зрения и право каждого иметь свою собственную, уметь излагать своё мнение и аргументировать свою точку зрения и оценку событий;
- совершенствовать организационные умения в области коллективной деятельности, умения определять общую цель и пути её достижения, уметь договариваться о распределении ролей в совместной деятельности, адекватно оценивать собственное поведение и поведение окружающих.

Универсальные учебные действия

Познавательные УУД:

- ориентироваться в понятиях, отражающих нравственные ценности общества

- мораль, этика, этикет, справедливость, гуманизм, благотворительность, а также используемых в разных религиях (в пределах изученного);
- использовать разные методы получения знаний о традиционных религиях и светской этике (наблюдение, чтение, сравнение, вычисление);
- применять логические действия и операции для решения учебных задач: сравнивать, анализировать, обобщать, делать выводы на основе изучаемого фактического материала;
- признавать возможность существования разных точек зрения; обосновывать свои суждения, приводить убедительные доказательства;
- выполнять совместные проектные задания с опорой на предложенные образцы.

Работа с информацией:

- воспроизводить прослушанную (прочитанную) информацию, подчёркивать её принадлежность к определённой религии и/или к гражданской этике;
- использовать разные средства для получения информации в соответствии с поставленной учебной задачей (текстовую, графическую, видео);
- находить дополнительную информацию к основному учебному материалу в разных информационных источниках, в том числе в Интернете (в условиях контролируемого входа);
- анализировать, сравнивать информацию, представленную в разных источниках, с помощью учителя, оценивать её объективность и правильность.

Коммуникативные УУД:

- использовать смысловое чтение для выделения главной мысли религиозных притч, сказаний, произведений фольклора и художественной литературы, анализа и оценки жизненных ситуаций, раскрывающих проблемы нравственности, этики, речевого этикета;
- соблюдать правила ведения диалога и дискуссии; корректно задавать вопросы и высказывать своё мнение; проявлять уважительное отношение к собеседнику с учётом особенностей участников общения;
- создавать небольшие тексты-описания, тексты-рассуждения для воссоздания, анализа и оценки нравственно-этических идей, представленных в религиозных учениях и светской этике.

Регулятивные УУД:

- проявлять самостоятельность, инициативность, организованность в осуществлении учебной деятельности и в конкретных жизненных ситуациях; контролировать состояние своего здоровья и эмоционального благополучия, предвидеть опасные для здоровья и жизни ситуации и способы их предупреждения;
- проявлять готовность изменять себя, оценивать свои поступки, ориентируясь на нравственные правила и нормы современного российского общества; проявлять способность к сознательному самоограничению в поведении;
- анализировать ситуации, отражающие примеры положительного и негативного отношения к окружающему миру (природе, людям, предметам трудовой деятельности);
- выражать своё отношение к анализируемым событиям, поступкам, действиям: одобрять нравственные нормы поведения; осуждать проявление несправедливости, жадности, нечестности, зла;
- проявлять высокий уровень познавательной мотивации, интерес к предмету, желание больше узнать о других религиях и правилах светской этики и этикета.

Совместная деятельность:

- выбирать партнёра не только по личным симпатиям, но и по деловым качествам, корректно высказывать свои пожелания к работе, спокойно принимать замечания к своей работе, объективно их оценивать;

- владеть умениями совместной деятельности: подчиняться, договариваться, руководить; терпеливо и спокойно разрешать возникающие конфликты;
- готовить индивидуально, в парах, в группах сообщения по изученному и дополнительному материалу с иллюстративным материалом и видеопрезентацией.

ПРЕДМЕТНЫЕ РЕЗУЛЬТАТЫ

Модуль «Основы православной культуры»

Предметные результаты обучения по модулю «Основы православной культуры» должны обеспечивать следующие достижения обучающегося:

- выражать своими словами первоначальное понимание сущности духовного развития как осознания и усвоения человеком значимых для жизни представлений о себе, людях, окружающей действительности;
- выражать своими словами понимание значимости нравственного совершенствования и роли в этом личных усилий человека, приводить примеры;
- выражать понимание и принятие значения российских традиционных духовных и нравственных ценностей, духовно-нравственной культуры народов России, российского общества как источника и основы духовного развития, нравственного совершенствования;
- рассказывать о нравственных заповедях, нормах христианской морали, их значении в выстраивании отношений в семье, между людьми, в общении и деятельности;
- раскрывать основное содержание нравственных категорий в православной культуре, традиции (любовь, вера, милосердие, прощение, покаяние, сострадание, ответственность, послушание, грех как нарушение заповедей, борьба с грехом, спасение), основное содержание и соотношение ветхозаветных Десяти заповедей и Евангельских заповедей Блаженств, христианского нравственного идеала; объяснять «золотое правило нравственности» в православной христианской традиции;
- первоначальный опыт осмысления и нравственной оценки поступков, поведения (своих и других людей) с позиций православной этики;
- раскрывать своими словами первоначальные представления о мировоззрении (картине мира) в православии, вероучении о Боге-Троице, Творении, человеке, Богочеловеке Иисусе Христе как Спасителе, Церкви;
- рассказывать о Священном Писании Церкви — Библии (Ветхий Завет, Новый Завет, Евангелия и евангелисты), апостолах, святых и житиях святых, священнослужителях, богослужениях, молитвах, Таинствах (общее число Таинств, смысл Таинств Крещения, Причастия, Венчания, Исповеди), монашестве и монастырях в православной традиции;
- рассказывать о назначении и устройстве православного храма (собственно храм, притвор, алтарь, иконы, иконостас), нормах поведения в храме, общения с мирянами и священнослужителями;
- рассказывать о православных праздниках (не менее трёх, включая Воскресение Христово и Рождество Христово), православных постах, назначении поста;
- раскрывать основное содержание норм отношений в православной семье, обязанностей и ответственности членов семьи, отношении детей к отцу, матери, братьям и сёстрам, старшим по возрасту, предкам; православных семейных ценностей;
- распознавать христианскую символику, объяснять своими словами её смысл (православный крест) и значение в православной культуре;
- рассказывать о художественной культуре в православной традиции, об иконописи; выделять и объяснять особенности икон в сравнении с картинами;
- излагать основные исторические сведения о возникновении православной религиозной традиции в России (Крещение Руси), своими словами объяснять роль православия в становлении культуры народов России, российской культуры и государственности;
- первоначальный опыт поисковой, проектной деятельности по изучению православного исторического и культурного наследия в своей местности, регионе

(храмы, монастыри, святыни, памятные и святые места), оформлению и представлению её результатов;

— приводить примеры нравственных поступков, совершаемых с опорой на этические нормы религиозной культуры и внутреннюю установку личности, поступать согласно своей совести;

— выражать своими словами понимание свободы мировоззренческого выбора, отношения человека, людей в обществе к религии, свободы вероисповедания; понимание российского общества как многоэтничного и многорелигиозного (приводить примеры), понимание российского общенародного (общенационального, гражданского) патриотизма, любви к Отечеству, нашей общей Родине — России; приводить примеры сотрудничества последователей традиционных религий;

— называть традиционные религии в России (не менее трёх, кроме изучаемой), народы России, для которых традиционными религиями исторически являются православие, ислам, буддизм, иудаизм;

— выражать своими словами понимание человеческого достоинства, ценности человеческой жизни в православной духовно-нравственной культуре, традиции.

Модуль «Основы исламской культуры»

Предметные результаты освоения образовательной программы модуля «Основы исламской культуры» должны отражать сформированность умений:

— выражать своими словами первоначальное понимание сущности духовного развития как осознания и усвоения человеком значимых для жизни представлений о себе, людях, окружающей действительности;

— выражать своими словами понимание значимости нравственного совершенствования и роли в этом личных усилий человека, приводить примеры;

— выражать понимание и принятие значения российских традиционных духовных и нравственных ценностей, духовно-нравственной культуры народов России, российского общества как источника и основы духовного развития, нравственного совершенствования;

— рассказывать о нравственных заповедях, нормах исламской религиозной морали, их значении в выстраивании отношений в семье, между людьми, в общении и деятельности;

— раскрывать основное содержание нравственных категорий в исламской культуре, традиции (вера, искренность, милосердие, ответственность, справедливость, честность, великодушие, скромность, верность, терпение, выдержка, достойное поведение, стремление к знаниям);

— первоначальный опыт осмысления и нравственной оценки поступков, поведения (своих и других людей) с позиций исламской этики;

— раскрывать своими словами первоначальные представления о мировоззрении (картине мира) в исламской культуре, единобожии, вере и её основах;

— рассказывать о Священном Коране и сунне — примерах из жизни пророка Мухаммада; о праведных предках, о ритуальной практике в исламе (намаз, хадж, пост, закят, дуа, зикр);

— рассказывать о назначении и устройстве мечети (минбар, михраб), нормах поведения в мечети, общения с верующими и служителями ислама;

— рассказывать о праздниках в исламе (Ураза-байрам, Курбан-байрам, Маулид);

— раскрывать основное содержание норм отношений в исламской семье, обязанностей и ответственности членов семьи; норм отношений детей к отцу, матери, братьям и сёстрам, старшим по возрасту, предкам; норм отношений с дальними родственниками, соседями; исламских семейных ценностей;

— распознавать исламскую символику, объяснять своими словами её смысл и охарактеризовать назначение исламского орнамента;

— рассказывать о художественной культуре в исламской традиции, религиозных напевах, каллиграфии, архитектуре, книжной миниатюре, религиозной атрибутике,

одежде;

— излагать основные исторические сведения о возникновении исламской религиозной традиции в России, своими словами объяснять роль ислама в становлении культуры народов России, российской культуры и государственности;

— первоначальный опыт поисковой, проектной деятельности по изучению исламского исторического и культурного наследия в своей местности, регионе (мечети, медресе, памятные и святые места), оформлению и представлению её результатов;

— приводить примеры нравственных поступков, совершаемых с опорой на этические нормы религиозной культуры и внутреннюю установку личности поступать согласно своей совести;

— выражать своими словами понимание свободы мировоззренческого выбора, отношения человека, людей в обществе к религии, свободы вероисповедания; понимание российского общества как многоэтнического и многорелигиозного (приводить примеры), понимание российского общенародного (общенационального, гражданского) патриотизма, любви к Отечеству, нашей общей Родине — России; приводить примеры сотрудничества последователей традиционных религий;

— называть традиционные религии в России (не менее трёх, кроме изучаемой), народы России, для которых традиционными религиями исторически являются православие, ислам, буддизм, иудаизм;

— выражать своими словами понимание человеческого достоинства, ценности человеческой жизни в исламской духовно-нравственной культуре, традиции.

Модуль «Основы буддийской культуры»

Предметные результаты освоения образовательной программы модуля «Основы буддийской культуры» должны отражать сформированность умений:

— выражать своими словами первоначальное понимание сущности духовного развития как осознания и усвоения человеком значимых для жизни представлений о себе, людях, окружающей действительности;

— выражать своими словами понимание значимости нравственного самосовершенствования и роли в этом личных усилий человека, приводить примеры;

— выражать понимание и принятие значения российских традиционных духовных и нравственных ценностей, духовно-нравственной культуры народов России, российского общества как источника и основы духовного развития, нравственного совершенствования;

— рассказывать о нравственных заповедях, нормах буддийской религиозной морали, их значении в выстраивании отношений в семье, между людьми, в общении и деятельности;

— раскрывать основное содержание нравственных категорий в буддийской культуре, традиции (сострадание, милосердие, любовь, ответственность, благие и неблагие деяния, освобождение, борьба с неведением, уверенность в себе, постоянство перемен, внимательность); основных идей (учения) Будды о сущности человеческой жизни, цикличности и значения сансары; понимание личности как совокупности всех поступков; значение понятий «правильное воззрение» и «правильное действие»;

— первоначальный опыт осмысления и нравственной оценки поступков, поведения (своих и других людей) с позиций буддийской этики;

— раскрывать своими словами первоначальные представления о мировоззрении (картине мира) в буддийской культуре, учении о Будде (буддах), бодхисаттвах, Вселенной, человеке, обществе, сангхе, сансаре и нирване; понимание ценности любой формы жизни как связанной с ценностью человеческой жизни и бытия;

— рассказывать о буддийских писаниях, ламах, службах; смысле принятия, восьмеричного пути и карме;

— рассказывать о назначении и устройстве буддийского храма, нормах поведения в храме, общения с мирскими последователями и ламами;

— рассказывать о праздниках в буддизме, аскезе;

- раскрывать основное содержание норм отношений в буддийской семье, обязанностей и ответственности членов семьи, отношении детей к отцу, матери, братьям и сёстрам, старшим по возрасту, предкам; буддийских семейных ценностей;
- распознавать буддийскую символику, объяснять своими словами её смысл и значение в буддийской культуре;
- рассказывать о художественной культуре в буддийской традиции;
- излагать основные исторические сведения о возникновении буддийской религиозной традиции в истории и в России, своими словами объяснять роль буддизма в становлении культуры народов России, российской культуры и государственности;
- первоначальный опыт поисковой, проектной деятельности по изучению буддийского исторического и культурного наследия в своей местности, регионе (храмы, монастыри, святыни, памятные и святые места), оформлению и представлению её результатов;
- приводить примеры нравственных поступков, совершаемых с опорой на этические нормы религиозной культуры и внутреннюю установку личности, поступать согласно своей совести;
- выражать своими словами понимание свободы мировоззренческого выбора, отношения человека, людей в обществе к религии, свободы вероисповедания; понимание российского общества как многоэтничного и многорелигиозного (приводить примеры), понимание российского общенародного (общенационального, гражданского) патриотизма, любви к Отечеству, нашей общей Родине — России; приводить примеры сотрудничества последователей традиционных религий;
- называть традиционные религии в России (не менее трёх, кроме изучаемой), народы России, для которых традиционными религиями исторически являются православие, ислам, буддизм, иудаизм;
- выражать своими словами понимание человеческого достоинства, ценности человеческой жизни в буддийской духовно-нравственной культуре, традиции.

Модуль «Основы иудейской культуры»

Предметные результаты освоения образовательной программы модуля «Основы иудейской культуры» должны отражать сформированность умений:

- выражать своими словами первоначальное понимание сущности духовного развития как осознания и усвоения человеком значимых для жизни представлений о себе, людях, окружающей действительности;
- выражать своими словами понимание значимости нравственного совершенствования и роли в этом личных усилий человека, приводить примеры;
- выражать понимание и принятие значения российских традиционных духовных и нравственных ценностей, духовно-нравственной культуры народов России, российского общества как источника и основы духовного развития, нравственного совершенствования;
- рассказывать о нравственных заповедях, нормах иудейской морали, их значении в выстраивании отношений в семье, между людьми, в общении и деятельности;
- раскрывать основное содержание нравственных категорий в иудейской культуре, традиции (любовь, вера, милосердие, прощение, покаяние, сострадание, ответственность, послушание, исполнение заповедей, борьба с грехом и спасение), основное содержание и место заповедей (прежде всего, Десяти заповедей) в жизни человека; объяснять «золотое правило нравственности» в иудейской религиозной традиции;
- первоначальный опыт осмысления и нравственной оценки поступков, поведения (своих и других людей) с позиций иудейской этики;
- раскрывать своими словами первоначальные представления о мировоззрении (картине мира) в иудаизме, учение о единобожии, об основных принципах иудаизма;
- рассказывать о священных текстах иудаизма — Торе и Танахе, о Талмуде, произведениях выдающихся деятелей

иудаизма, богослужениях, молитвах;

— рассказывать о назначении и устройстве синагоги, о раввинах, нормах поведения в синагоге, общения с мирянами и раввинами;

— рассказывать об иудейских праздниках (не менее четырёх, включая Рош-а-Шана, Йом-Киппур, Суккот, Песах), постах, назначении поста;

— раскрывать основное содержание норм отношений в еврейской семье, обязанностей и ответственности членов семьи, отношений детей к отцу, матери, братьям и сёстрам, старшим по возрасту, предкам; иудейских традиционных семейных ценностей;

— распознавать иудейскую символику, объяснять своими словами её смысл (магендовид) и значение в еврейской культуре;

— рассказывать о художественной культуре в иудейской традиции, каллиграфии, религиозных напевах, архитектуре, книжной миниатюре, религиозной атрибутике, одежде;

— излагать основные исторические сведения о появлении иудаизма на территории России, своими словами объяснять роль иудаизма в становлении культуры народов России, российской культуры и государственности;

— первоначальный опыт поисковой, проектной деятельности по изучению иудейского исторического и культурного наследия в своей местности, регионе (синагоги, кладбища, памятные и святые места), оформлению и представлению её результатов;

— приводить примеры нравственных поступков, совершаемых с опорой на этические нормы религиозной культуры и внутреннюю установку личности, поступать согласно своей совести;

— выражать своими словами понимание свободы мировоззренческого выбора, отношения человека, людей в обществе к религии, свободы вероисповедания;

понимание российского общества как многоэтничного и многорелигиозного (приводить примеры), понимание российского общенародного (общенационального, гражданского) патриотизма, любви к Отечеству, нашей общей Родине — России; приводить примеры сотрудничества последователей традиционных религий;

— называть традиционные религии в России (не менее трёх, кроме изучаемой), народы России, для которых традиционными религиями исторически являются православие, ислам, буддизм, иудаизм;

— выражать своими словами понимание человеческого достоинства, ценности человеческой жизни в иудейской духовно-нравственной культуре, традиции.

Модуль «Основы религиозных культур народов России»

Предметные результаты освоения образовательной программы модуля «Основы религиозных культур народов России» должны отражать сформированность умений:

— выражать своими словами первоначальное понимание сущности духовного развития как осознания и усвоения человеком значимых для жизни представлений о себе, людях, окружающей действительности;

— выражать своими словами понимание значимости нравственного самосовершенствования и роли в этом личных усилий человека, приводить примеры;

— выражать понимание и принятие значения российских традиционных духовных и нравственных ценностей, духовно-нравственной культуры народов России, российского общества как источника и основы духовного развития, нравственного совершенствования;

— рассказывать о нравственных заповедях, нормах морали в традиционных религиях России (православие, ислам, буддизм, иудаизм), их значении в выстраивании отношений в семье, между людьми;

— раскрывать основное содержание нравственных категорий (долг, свобода, ответственность, милосердие, забота о слабых, взаимопомощь) в религиозной культуре народов России (православии, исламе, буддизме, иудаизме); объяснять «золотое правило нравственности» в религиозных традициях;

— соотносить нравственные формы поведения с нравственными нормами,

заповедями в традиционных религиях народов России;

— раскрывать своими словами первоначальные представления о мировоззрении (картине мира) в вероучении православия, ислама, буддизма, иудаизма; об основателях религий;

— рассказывать о священных писаниях традиционных религий народов России (Библия, Коран, Трипитака (Ганджур), Танах), хранителях предания и служителях религиозного культа (священники, муллы, ламы, раввины), религиозных обрядах, ритуалах, обычаях (1—2 примера);

— рассказывать о назначении и устройстве священных сооружений (храмов) традиционных религий народов России, основных нормах поведения в храмах, общения с верующими;

— рассказывать о религиозных календарях и праздниках традиционных религий народов России (православия, ислама, буддизма, иудаизма, не менее одного религиозного праздника каждой традиции);

— раскрывать основное содержание норм отношений в религиозной семье (православие, ислам, буддизм, иудаизм), общее представление о семейных ценностях в традиционных религиях народов России; понимание отношения к труду, учению в традиционных религиях народов России;

— распознавать религиозную символику традиционных религий народов России (православия, ислама, буддизма, иудаизма минимально по одному символу), объяснять своими словами её значение в религиозной культуре;

— рассказывать о художественной культуре традиционных религий народов России (православные иконы, исламская каллиграфия, буддийская танкопись); главных особенностях религиозного искусства православия, ислама, буддизма, иудаизма (архитектура, изобразительное искусство, язык и поэтика религиозных текстов, музыки или звуковой среды);

— излагать основные исторические сведения о роли традиционных религий в становлении культуры народов России, российского общества, российской государственности;

— первоначальный опыт поисковой, проектной деятельности по изучению исторического и культурного наследия традиционных религий народов России в своей местности, регионе (храмы, монастыри, святыни, памятные и святые места), оформлению и представлению её результатов;

— приводить примеры нравственных поступков, совершаемых с опорой на этические нормы религиозной культуры и внутреннюю установку личности поступать согласно своей совести;

— выражать своими словами понимание свободы мировоззренческого выбора, отношения человека, людей в обществе к религии, свободы вероисповедания; понимание российского общества как многоэтнического и многорелигиозного (приводить примеры), понимание российского общенародного (общенационального, гражданского) патриотизма, любви к Отечеству, нашей общей Родине — России; приводить примеры сотрудничества последователей традиционных религий;

— называть традиционные религии в России, народы России, для которых традиционными религиями исторически являются православие, ислам, буддизм, иудаизм;

— выражать своими словами понимание человеческого достоинства, ценности человеческой жизни в традиционных религиях народов России.

Модуль «Основы светской этики»

Предметные результаты освоения образовательной программы модуля «Основы светской этики» должны отражать сформированность умений:

— выражать своими словами первоначальное понимание сущности духовного развития как осознания и усвоения человеком значимых для жизни представлений о себе, людях, окружающей действительности;

— выражать своими словами понимание значимости нравственного

- самосовершенствования и роли в этом личных усилий человека, приводить примеры;
- выражать понимание и принятие значения российских традиционных духовных и нравственных ценностей, духовно-нравственной культуры народов России, российского общества как источника и основы духовного развития, нравственного совершенствования;
 - рассказывать о российской светской (гражданской) этике как общепринятых в российском обществе нормах морали, отношений и поведения людей, основанных на российских традиционных духовных ценностях, конституционных правах, свободах и обязанностях человека и гражданина в России;
 - раскрывать основное содержание нравственных категорий российской светской этики (справедливость, совесть, ответственность, сострадание, ценность и достоинство человеческой жизни, взаимоуважение, вера в добро, человеколюбие, милосердие, добродетели, патриотизм, труд) в отношениях между людьми в российском обществе; объяснять «золотое правило нравственности»;
 - высказывать суждения оценочного характера о значении нравственности в жизни человека, семьи, народа, общества и государства; умение различать нравственные нормы и нормы этикета, приводить примеры;
 - первоначальный опыт осмысления и нравственной оценки поступков, поведения (своих и других людей) с позиций российской светской (гражданской) этики;
 - раскрывать своими словами первоначальные представления об основных нормах российской светской (гражданской) этики: любовь к Родине, российский патриотизм и гражданственность, защита Отечества; уважение памяти предков, исторического и культурного наследия и особенностей народов России, российского общества; уважение чести, достоинства, доброго имени любого человека; любовь к природе, забота о животных, охрана окружающей среды;
 - рассказывать о праздниках как одной из форм исторической памяти народа, общества; российских праздниках (государственные, народные, религиозные, семейные праздники); российских государственных праздниках, их истории и традициях (не менее трёх), религиозных праздниках (не менее двух разных традиционных религий народов России), праздниках в своём регионе (не менее одного), о роли семейных праздников в жизни человека, семьи;
 - раскрывать основное содержание понимания семьи, отношений в семье на основе российских традиционных духовных ценностей (семья — союз мужчины и женщины на основе взаимной любви для совместной жизни, рождения и воспитания детей; любовь и забота родителей о детях; любовь и забота детей о нуждающихся в помощи родителях; уважение старших по возрасту, предков); российских традиционных семейных ценностей;
 - распознавать российскую государственную символику, символику своего региона, объяснять её значение; выражать уважение российской государственности, законов в российском обществе, законных интересов и прав людей, сограждан;
 - рассказывать о трудовой морали, нравственных традициях трудовой деятельности, предпринимательства в России; выражать нравственную ориентацию на трудолюбие, честный труд, уважение к труду, трудящимся, результатам труда; рассказывать о российских культурных и природных памятниках, о культурных и природных достопримечательностях своего региона;
 - раскрывать основное содержание российской светской (гражданской) этики на примерах образцов нравственности, российской гражданственности и патриотизма в истории России;
 - объяснять своими словами роль светской (гражданской) этики в становлении российской государственности;
 - первоначальный опыт поисковой, проектной деятельности по изучению исторического и культурного наследия народов России, российского общества в своей местности, регионе, оформлению и представлению её результатов;

— приводить примеры нравственных поступков, совершаемых с опорой на этические нормы российской светской (гражданской) этики и внутреннюю установку личности поступать согласно своей совести;

— выражать своими словами понимание свободы мировоззренческого выбора, отношения человека, людей в обществе к религии, свободы вероисповедания; понимание российского общества как многоэтничного и многорелигиозного (приводить примеры), понимание российского общенародного (общенационального, гражданского) патриотизма, любви к Отечеству, нашей общей Родине — России; приводить примеры сотрудничества последователей традиционных религий;

— называть традиционные религии в России, народы России, для которых традиционными религиями исторически являются православие, ислам, буддизм, иудаизм;

— выразить своими словами понимание человеческого достоинства, ценности человеческой жизни в российской светской (гражданской) этике.

Тематическое планирование

4 класс

МОДУЛЬ "ОСНОВЫ СВЕТСКОЙ ЭТИКИ"

		Всего	Контрольны	Практическ и	
1	Россия— нашаРодина	1			http://schoolcollection.edu.ru/catalog/
2	Этика и её значение в жизни человека. Нормы морали. Нравственные ценности, идеалы, принципы	8			http://schoolcollection.edu.ru/catalog/
3	Государство и мораль гражданина. Основной Закон (Конституция) в государстве как источник российской гражданской этики	1			http://schoolcollection.edu.ru/catalog/
4	Образцы нравственности в культуре Отечества, народов России .Природа и человек	8			http://schoolcollection.edu.ru/catalog/

5	Праздники как одна из форм исторической памяти	2			http://schoolcollection.edu.ru/catalog/
6	Семейные ценности. Этика семейных отношений	1			http://schoolcollection.edu.ru/catalog/
7	Трудовая мораль. Нравственные традиции предпринимательства	3			http://schoolcollection.edu.ru/catalog/
8	Что значит быть нравственным в наше время. Методы нравственного самосовершенствования	6			http://schoolcollection.edu.ru/catalog/
9	Этикет	2			http://schoolcollection.edu.ru/catalog/
10	Любовь и уважение к Отечеству. Патриотизм многонационального и многоконфессионального народа России	2			http://schoolcollection.edu.ru/catalog/
ОБЩЕЕ КОЛИЧЕСТВО ЧАСОВ ПО ПРОГРАММЕ		34	0	0	

Модуль «Основы православной культуры»

№ п/п	Наименование разделов и тем программы	Количество часов			Электронные (цифровые) образовательные ресурсы
		Всего	Контрольные работы	Практические работы	
1	Россия — наша Родина	1	0	0	https://lib.myschool.edu.ru/ https://resh.edu.ru

2	Культура и религия. Введение в православную духовную традицию	2	0	0	https://lib.myschool.edu.ru/ https://resh.edu.ru
3	Во что верят православные христиане	4	0	0	https://lib.myschool.edu.ru/ https://resh.edu.ru
4	Добро и зло в православной традиции. Золотое правило нравственности. Любовь к ближнему	4	0	0	https://lib.myschool.edu.ru/ https://resh.edu.ru
5	Отношение к труду. Долг и ответственность	2	0	0	https://lib.myschool.edu.ru/ https://resh.edu.ru
6	Милосердие и сострадание	2	0	0	https://lib.myschool.edu.ru/ https://resh.edu.ru
7	Православие в России	5	0	0	https://lib.myschool.edu.ru/ https://resh.edu.ru
8	Православный храм и другие святыни	3	0	0	https://lib.myschool.edu.ru/ https://resh.edu.ru
9	Символический язык православной культуры: христианское искусство (иконы, фрески, церковное пение, прикладное искусство), православный календарь. Праздники	6	0	0	https://lib.myschool.edu.ru/ https://resh.edu.ru
10	Христианская семья и её ценности	3	0	0	https://lib.myschool.edu.ru/ https://resh.edu.ru

1 1	Любовь и уважение к Отечеству. Патриотизм многонационального и многоконфессионального народа России	2	0	0	https://lib.myschool.edu.ru/ https://resh.edu.ru
ОБЩЕЕ КОЛИЧЕСТВО ЧАСОВ ПО ПРОГРАММЕ		34	0	0	

Предметная область «Искусство»

Рабочая программа учебного предмета «Изобразительное искусство»

Изобразительная деятельность способствует коррекции недостатков аналитико-синтетической деятельности мышления, позволяет совершенствовать произвольную регуляцию деятельности, речевое планирование, а также преодолевать несовершенство ручной моторики, пространственных представлений, зрительно-моторной координации. Собственная изобразительная деятельность позволяет ребенку с ЗПР выражать свои эмоции и чувства, овладевать навыками символизации, что поднимает психическое развитие на качественно новую ступень.

Уроки по изобразительному искусству для обучающихся с ЗПР решают не только образовательные, но и коррекционные задачи.

Основная цель преподавания предмета «Изобразительное искусство» состоит в формировании художественной культуры обучающихся, развитии художественно-образного мышления и эстетического отношения к явлениям действительности путём освоения начальных основ художественных знаний, умений, навыков и развития творческого потенциала.

Специальная цель изучения предмета «Изобразительное искусство» в соответствии с федеральной адаптированной общеобразовательной программой начального общего образования для обучающихся с ЗПР заключается:

- в создании условий, обеспечивающих усвоение изобразительного, творческого, социального и культурного опыта учащимися с ЗПР для успешной социализации в обществе;
- в приобретении первоначального опыта изобразительной деятельности на основе овладения знаниями в области искусства, изобразительными умениями и проектной деятельностью;
- в формировании позитивного эмоционально-ценностного отношения к искусству и людям творческих профессий.

Общие задачи курса:

- формирование первоначальных представлений о роли изобразительного искусства в жизни человека, его духовно-нравственном развитии;
- формирование эстетических чувств, умений видеть и понимать красивое, дифференцировать «красивое» от «некрасивого», умения высказывать оценочные суждения о произведениях искусства;
- формирование умения выражать собственные мысли и чувства от воспринятого, делиться впечатлениями, достаточно адекватно используя терминологическую и тематическую лексику;
- овладение элементарными практическими умениями и навыками в различных

видах художественной деятельности (изобразительного, декоративно-прикладного и народного искусства, рисунке, живописи, скульптуре, дизайну и др.), а также в специфических формах художественной деятельности, базирующихся на ИКТ (цифровая фотография, видеозапись, элементы мультипликации и пр.);

- воспитание активного эмоционально-эстетического отношения к произведениям искусства;
- формирование умения воспринимать и выделять в окружающем мире (как в природном, так и в социальном) эстетически привлекательные объекты, выражать по отношению к ним собственное эмоционально-оценочное отношение;
- овладение практическими умениями самовыражения средствами изобразительного искусства.

Содержание предмета охватывает все основные виды визуально-пространственных искусств: начальные основы графики, живописи и скульптуры, декоративно-прикладные и народные виды искусства, архитектуру и дизайн. Особое внимание уделено развитию эстетического восприятия природы, восприятию произведений искусства и формированию зрительских навыков, художественному восприятию предметно-бытовой культуры. Для обучающихся ЗПР большое значение имеет восприятие произведений детского творчества, умение обсуждать и анализировать детские рисунки с позиций выраженного в них содержания, художественных средств выразительности, соответствия

учебной задачи, поставленной учителем. Такая рефлексия детского творчества носит обучающий характер.

Учебные темы, связанные с восприятием, могут быть реализованы как отдельные уроки, но чаще всего следует объединять задачи восприятия с задачами практической творческой работы (при сохранении учебного времени на восприятие произведений искусства и эстетического наблюдения окружающей действительности).

На занятиях обучающиеся с ЗПР знакомятся с многообразием видов художественной деятельности и технически доступным разнообразием художественных материалов. *Практическая художественно-творческая деятельность занимает приоритетное пространство учебного времени.*

Предмет «Изобразительное искусство» имеет важное **коррекционно- развивающее значение:**

- способствует коррекции недостатков познавательной деятельности обучающихся с ЗПР путем систематического и целенаправленного воспитания и развития у них правильного восприятия формы, конструкции, величины, цвета предметов, их положения в пространстве;
- формирует умение находить в изображаемом существенные признаки, устанавливать сходство и различие;
- содействует развитию у обучающихся с ЗПР аналитико-синтетической деятельности, умения сравнивать, обобщать;
- учит ориентироваться в задании и планировать свою работу, намечать последовательность выполнения рисунка;
- способствует исправлению недостатков моторики и совершенствованию зрительно-двигательной координации путем использования вариативных и многократно повторяющихся графических действий с применением разнообразного изобразительного материала;
- формирует у обучающихся с ЗПР знания элементарных основ реалистического рисунка, навыки рисования с натуры, декоративного рисования;
- знакомит обучающихся с ЗПР с отдельными произведениями изобразительного, декоративно-прикладного и народного искусства, воспитывает активное эмоционально-эстетическое отношение к ним;
- развивает у обучающихся с ЗПР речь, художественный вкус, интерес и любовь к изобразительной деятельности.

Уроки изобразительного искусства при правильной их организации способствуют

формированию личности обучающегося с ЗПР, воспитанию у него положительных навыков и привычек, вносят свой вклад в формирование универсальных учебных действий и сферы жизненной компетенции. В зависимости от степени выраженности нарушений регуляторных процессов младших школьников с ЗПР регулятивные УУД могут формироваться в более долгие сроки, в связи с чем допустимым является оказание помощи организационного плана и руководящий контроль педагога при выполнении учебной работы обучающимися.

Преподавание учебного предмета «Изобразительное искусство» предусматривает предметно-практическую изобразительную деятельность с учетом характера затруднений и потенциальных возможностей обучающихся с ЗПР, раскрывает содержание, методы и приемы обучения изобразительным умениям, учитывает основные положения дифференцированного подхода к обучающимся.

В урочное время деятельность обучающихся с ЗПР организуется как в индивидуальном, так и в групповом формате с задачей формирования навыков сотрудничества в художественной деятельности.

Место учебного предмета «Изобразительное искусство» в учебном плане

В соответствии с Федеральным государственным образовательным стандартом начального общего образования обучающихся с ОВЗ учебный предмет «Изобразительное искусство» входит в предметную область «Искусство» и является обязательным для изучения. Содержание предмета «Изобразительное искусство» структурировано как система тематических модулей и входит в учебный план 1–4 классов программы начального общего образования в объёме одного учебного часа в неделю. Изучение содержания всех модулей в 1–4 классах обязательно.

Общее число часов, отведённых на изучение учебного предмета «Изобразительное искусство», — 168 ч (один час в неделю в каждом классе).

1 класс — 33 ч, 1 дополнительный класс — 33 ч, 2 класс — 34 ч, 3 класс — 34 ч, 4 класс — 34 ч.

СОДЕРЖАНИЕ УЧЕБНОГО ПРЕДМЕТА «ИЗОБРАЗИТЕЛЬНОЕ ИСКУССТВО»

1 КЛАСС

Модуль «Графика»

Расположение изображения на листе. Выбор вертикального или горизонтального формата листа в зависимости от содержания изображения.

Разные виды линий. Линейный рисунок. Графические материалы для линейного рисунка и их особенности. Приёмы рисования линией.

Представление о пропорциях: короткое — длинное. Развитие навыка видения соотношения частей целого (на основе рисунков животных).

Модуль «Живопись»

Цвет как одно из главных средств выражения в изобразительном искусстве. Навыки работы гуашью в условиях урока. Краски «гуашь», кисти, бумага цветная и белая.

Три основных цвета. Ассоциативные представления, связанные с каждым цветом. Навыки смешения красок и получение нового цвета.

Живописное изображение разных цветков по представлению и восприятию. Развитие навыков работы гуашью.

Развитие воображения.

Модуль «Скульптура»

Изображение в объёме. Приёмы работы с пластилином; дощечка, стек, тряпочка. Лепка зверушек из цельной формы (черепашки, ёжика, зайчика, птички и др.). Приёмы вытягивания, вдавливания, сгибания, скручивания.

Модуль «Декоративно-прикладное искусство»

Узоры в природе. Наблюдение узоров в живой природе (в условиях урока на основе фотографий). Эмоционально-эстетическое восприятие объектов действительности.

Узоры и орнаменты, создаваемые людьми, и разнообразие их видов. Орнаменты геометрические и растительные. Декоративная композиция в круге или в полосе.

Представления о симметрии и наблюдение её в природе. Последовательное ведение работы над изображением бабочки по представлению, использование линии симметрии при составлении узора крыльев.

Оригами — создание игрушки для новогодней ёлки. Приёмы складывания бумаги.

Модуль «Архитектура»

Наблюдение разнообразных архитектурных зданий в окружающем мире (по фотографиям), обсуждение особенностей и составных частей зданий.

Освоение приёмов конструирования из бумаги. Складывание объёмных простых геометрических тел. Владение приёмами склеивания, надрезания и вырезания деталей; использование приёма симметрии.

Модуль «Восприятие произведений искусства»

Восприятие произведений детского творчества. Обсуждение сюжетного содержания детских работ.

Художественное наблюдение окружающего мира природы и предметной среды жизни человека в зависимости от поставленной аналитической и эстетической задачи наблюдения (установки).

Рассматривание иллюстраций детской книги на основе содержательных установок учителя в соответствии с изучаемой темой.

Знакомство с картиной, в которой ярко выражено эмоциональное состояние, или с картиной, написанной на сказочный сюжет (произведения В.М. Васнецова, М.А. Врубеля и другие по выбору учителя).

Модуль «Азбука цифровой графики»

Фотографирование мелких деталей природы, выражение ярких зрительных впечатлений.

1 ДОПОЛНИТЕЛЬНЫЙ КЛАСС

Модуль «Графика»

Расположение изображения на листе. Выбор вертикального или горизонтального формата листа в зависимости от содержания изображения.

Линейный рисунок. Графические материалы для линейного рисунка и их особенности.

Рисование с натуры: разные листья и их форма.

Представление о пропорциях: короткое — длинное. Развитие навыка видения соотношения частей целого (на основе рисунков животных).

Графическое пятно (ахроматическое) и представление о силуэте. Формирование навыка видения целостности. Цельная форма и её части.

Модуль «Живопись»

Цвет как одно из главных средств выражения в изобразительном искусстве. Навыки работы гуашью в условиях урока.

Эмоциональная выразительность цвета, способы выражения настроения в изображаемом сюжете.

Живописное изображение разных цветков по представлению и восприятию. Развитие навыков работы гуашью. Эмоциональная выразительность цвета.

Тематическая композиция «Времена года». Контрастные цветовые состояния времён года. Живопись (гуашь), аппликация или смешанная техника.

Техника монотипии. Представления о симметрии. Развитие воображения.

Модуль «Скульптура»

Изображение в объёме.

Лепка игрушки, характерной для одного из наиболее известных народных художественных промыслов (дымковская или каргопольская игрушка или по выбору учителя с учётом местных промыслов).

Объёмная аппликация из бумаги и картона.

Модуль «Декоративно-прикладное искусство»

Узоры в природе. Наблюдение узоров в живой природе (в условиях урока на основе фотографий). Эмоционально-эстетическое восприятие объектов действительности. Ассоциативное сопоставление с орнаментами в предметах декоративно-прикладного искусства.

Орнамент, характерный для игрушек одного из наиболее известных народных художественных промыслов: дымковская или каргопольская игрушка (или по выбору учителя с учётом местных промыслов).

Дизайн предмета: изготовление нарядной упаковки путём складывания бумаги и аппликации.

Модуль «Архитектура»

Наблюдение разнообразных архитектурных зданий в окружающем мире (по фотографиям), обсуждение особенностей и составных частей зданий.

Макетирование (или аппликация) пространственной среды сказочного города из бумаги, картона или пластилина.

Модуль «Восприятие произведений искусства»

Восприятие произведений детского творчества. Обсуждение эмоционального содержания детских работ.

Художественное наблюдение окружающего мира природы и предметной среды жизни человека в зависимости от поставленной аналитической и эстетической задачи наблюдения (установки).

Знакомство с картиной, в которой ярко выражено эмоциональное состояние, или с картиной, написанной на сказочный сюжет (произведения В.М. Васнецова, М.А. Врубеля и другие по выбору учителя).

Художник и зритель. Освоение зрительских умений на основе получаемых знаний и творческих практических задач — установок наблюдения. Ассоциации из личного опыта учащихся и оценка эмоционального содержания произведений.

Модуль «Азбука цифровой графики»

Фотографирование с целью выражения ярких зрительных впечатлений.

Обсуждение в условиях урока ученических фотографий, соответствующих изучаемой теме.

2 КЛАСС

Модуль «Графика»

Ритм линий. Выразительность линии. Художественные материалы для линейного рисунка и их свойства. Развитие навыков линейного рисунка.

Пастель и мелки — особенности и выразительные свойства графических материалов, приёмы работы.

Ритм пятен: знакомство с основами композиции. Расположение пятна на плоскости листа: сгущение, разброс, доминанта, равновесие, спокойствие и движение.

Пропорции — соотношение частей и целого. Выразительные свойства пропорций (на основе рисунков птиц).

Рисунок с натуры простого предмета. Расположение предмета на листе бумаги. Определение формы предмета. Соотношение частей предмета. Светлые и тёмные части предмета, тень под предметом. Штриховка. Умение внимательно рассматривать форму натурального предмета.

Графический рисунок животного. Рассматривание графических произведений анималистического жанра.

Модуль «Живопись»

Цвета основные и составные. Развитие навыков смешивания красок и получения нового цвета. Приёмы работы гуашью. Разный характер мазков и движений кистью. Пастозное, плотное и прозрачное нанесение краски.

Акварель и её свойства. Акварельные кисти. Приёмы работы акварелью.

Цвет тёплый и холодный — цветовой контраст.

Цвет тёмный и светлый (тональные отношения). Затемнение цвета с помощью тёмной краски и осветление цвета. Эмоциональная выразительность цветовых состояний и отношений.

Цвет открытый — звонкий и приглушённый, тихий. Эмоциональная выразительность цвета.

Изображение природы (моря) в разных контрастных состояниях погоды и соответствующих цветовых состояниях (туман, нежное утро, гроза, буря, ветер — по выбору учителя). Произведения И.К. Айвазовского.

Изображение сказочного персонажа с ярко выраженным характером (образ мужской или женский).

Модуль «Скульптура»

Лепка из пластилина или глины игрушки — сказочного животного по мотивам выбранного художественного народного промысла (филимоновская игрушка, дымковский петух, каргопольский Полкан и другие по выбору учителя с учётом местных промыслов). Способ лепки в соответствии с традициями промысла.

Лепка животных (кошка, собака, медвежонок и др.) с передачей характерной пластики движения. Соблюдение цельности формы, её преобразование и добавление деталей.

Модуль «Декоративно-прикладное искусство»

Наблюдение узоров в природе (на основе фотографий в условиях урока): снежинки, паутинки, роса на листьях и др. Сопоставление с орнаментами в предметах декоративно-прикладного искусства (кружево, вышивка, ювелирные изделия и др.).

Рисунок геометрического орнамента кружева или вышивки. Декоративная композиция. Ритм пятен в декоративной аппликации.

Поделки из подручных нехудожественных материалов.

Декоративные изображения животных в игрушках народных промыслов; филимоновские, дымковские, каргопольские игрушки (и другие по выбору учителя с учётом местных художественных промыслов).

Декор одежды человека. Разнообразие украшений. Традиционные народные женские и мужские украшения. Назначение украшений и их роль в жизни людей.

Модуль «Архитектура»

Конструирование из бумаги. Приёмы работы с полосой бумаги, разные варианты складывания, закручивания, надрезания. Макетирование пространства детской площадки.

Построение игрового сказочного города из бумаги (на основе сворачивания геометрических тел — параллелепипедов разной высоты, цилиндров с прорезями и наклейками); завивание, скручивание и складывание полоски бумаги (например, гармошкой). Образ здания. Памятники отечественной или западноевропейской архитектуры с ярко выраженным характером здания.

Рисунок дома для доброго или злого сказочного персонажа (иллюстрация сказки по выбору учителя).

Модуль «Восприятие произведений искусства»

Восприятие произведений детского творчества. Обсуждение сюжетного и эмоционального содержания детских работ.

Наблюдение природы и красивых природных деталей, анализ их конструкции и эмоционального воздействия. Сопоставление их с рукотворными произведениями.

Восприятие орнаментальных произведений прикладного искусства (кружево, шитьё, резьба и роспись и др.).

Восприятие произведений живописи с активным выражением цветового состояния в природе. Произведения И. И. Левитана, А. И. Куинджи, Н. П. Крымова.

Восприятие произведений анималистического жанра в графике (произведения В. В. Ватагина, Е. И. Чарушина и др.) и в скульптуре (произведения В. В. Ватагина). Наблюдение животных с точки зрения их пропорций, характера движения, пластики.

Модуль «Азбука цифровой графики»

Компьютерные средства изображения. Виды линий (в программе Paint или другом графическом редакторе).

Компьютерные средства изображения. Работа с геометрическими фигурами. Трансформация и копирование геометрических фигур в программе Paint.

Освоение инструментов традиционного рисования (карандаш, кисточка, ластик, заливка и др.) в программе Paint на основе простых сюжетов (например, образ дерева).

Освоение инструментов традиционного рисования в программе Paint на основе темы «Тёплый и холодный цвета» (например, «Горящий костёр в синей ночи», «Перо жар-птицы» и др.).

Художественная фотография. Расположение объекта в кадре. Обсуждение в условиях урока ученических фотографий, соответствующих изучаемой теме.

3 КЛАСС

Модуль «Графика»

Эскизы обложки и иллюстраций к детской книге сказок (сказка по выбору). Макет книги-игрушки. Совмещение изображения и текста. Расположение иллюстраций и текста на развороте книги.

Поздравительная открытка. Открытка-пожелание. Композиция открытки: совмещение текста (шрифта) и изображения. Рисунок открытки или аппликация.

Эскиз плаката или афиши. Совмещение шрифта и изображения. Особенности композиции плаката.

Графические зарисовки карандашами по памяти или на основе наблюдений и фотографий архитектурных достопримечательностей своего города.

Транспорт в городе. Рисунки реальных или фантастических машин.

Изображение лица человека. Строение, пропорции, взаиморасположение частей лица.

Эскиз маски для маскарада: изображение лица — маски персонажа с ярко выраженным характером. Аппликация из цветной бумаги.

Модуль «Живопись»

Создание сюжетной композиции «В цирке», использование гуаши или карандаша и акварели (по памяти и представлению). Художник в театре: эскиз занавеса (или декораций сцены) для спектакля со сказочным сюжетом (сказка по выбору).

Тематическая композиция «Праздник в городе». Гуашь по цветной бумаге, возможно совмещение с наклейками в виде коллажа или аппликации.

Натюрморт из простых предметов с натуры или по представлению. «Натюрморт-автопортрет» из предметов, характеризующих личность ученика.

Пейзаж в живописи. Передача в пейзаже состояний в природе. Выбор для изображения времени года, времени дня, характера погоды и особенностей ландшафта (лес или поле, река или озеро); количество и состояние неба в изображении.

Портрет человека по представлению с опорой на натуру. Выражение в портрете (автопортрете) характера человека, особенностей его личности с использованием выразительных возможностей композиционного размещения в плоскости листа, особенностей пропорций и мимики лица, характера цветового решения, сильного или мягкого контраста, включения в композицию дополнительных предметов.

Модуль «Скульптура»

Создание игрушки из подручного нехудожественного материала, придание ей одушевлённого образа (добавления деталей лепных или из бумаги, ниток или других материалов).

Лепка сказочного персонажа на основе сюжета известной сказки или создание этого персонажа путём бумагопластики.

Освоение знаний о видах скульптуры (по назначению) и жанрах скульптуры (по сюжету изображения).

Лепка эскиза парковой скульптуры. Выражение пластики движения в скульптуре. Работа с пластилином или глиной.

Модуль «Декоративно-прикладное искусство»

Приёмы исполнения орнаментов и выполнение эскизов украшения посуды из дерева и глины в традициях народных художественных промыслов Хохломы и Гжели (или в традициях других промыслов по выбору учителя).

Эскизы орнаментов для росписи тканей. Раппорт. Трафарет и создание орнамента при помощи печаток или штампов.

Эскизы орнамента для росписи платка: симметрия или асимметрия построения композиции, ритмические чередования мотивов, наличие композиционного центра, роспись по канве. Рассматривание павловопосадских платков.

Проектирование (эскизы) декоративных украшений в городе: ажурные ограды, украшения фонарей, скамеек, киосков, подставок для цветов и др.

Модуль «Архитектура»

Зарисовки исторических памятников и архитектурных достопримечательностей города или села.

Проектирование садово-паркового пространства на плоскости (аппликация, коллаж) или в виде макета с использованием бумаги, картона, пенопласта и других подручных материалов. Графический рисунок (индивидуально) или тематическое панно «Образ моего города» (села) в виде коллективной работы (композиционная склейка-аппликация рисунков зданий и других элементов городского пространства, выполненных индивидуально).

Транспорт в городе. Рисунки реальных или фантастических машин. Проектирование (эскизы) декоративных украшений в городе: ажурные ограды, украшения фонарей, скамеек, киосков, подставок для цветов и др.

Модуль «Восприятие произведений искусства»

Иллюстрации в детских книгах и дизайн детской книги. Рассматривание и обсуждение иллюстраций известных российских иллюстраторов детских книг.

Восприятие объектов окружающего мира — архитектура, улицы города или села. Памятники архитектуры и архитектурные достопримечательности (по выбору учителя), их значение в современном мире.

Виртуальное путешествие: памятники архитектуры в Москве и Санкт-Петербурге (обзор памятников по выбору учителя).

Художественные музеи. Виртуальные путешествия в художественные музеи: Государственная Третьяковская галерея, Государственный Эрмитаж, Государственный Русский музей, Государственный музей изобразительных искусств имени А. С. Пушкина. Экскурсии в местные художественные музеи и галереи. Виртуальные экскурсии в знаменитые зарубежные художественные музеи (выбор музеев — за учителем).

Знания о видах пространственных искусств: виды определяются по назначению произведений в жизни людей.

Жанры в изобразительном искусстве — в живописи, графике, скульптуре — определяются предметом изображения; классификация и сравнение содержания произведений сходного сюжета (портреты, пейзажи и др.).

Представления о произведениях крупнейших отечественных художников-пейзажистов: И.И. Шишкина, И.И. Левитана, А.К. Саврасова, В.Д. Поленова, А.И. Куинджи, И.К. Айвазовского и др.

Представления о произведениях крупнейших отечественных портретистов: В.И. Сурикова, И.Е. Репина, В.А. Серова и др.

Модуль «Азбука цифровой графики»

Построение в графическом редакторе различных по эмоциональному восприятию ритмов расположения пятен на плоскости: покой (статика), разные направления и ритмы движения (собрались, разбежались, догоняют, улетают и т. д.). Вместо пятен (геометрических фигур) могут быть простые силуэты машинок, птичек, облаков и др.

В графическом редакторе создание рисунка элемента орнамента (паттерна), его копирование, многократное повторение, и создание орнамента, в основе которого раппорт.

Вариативное создание орнаментов на основе одного и того же элемента.

Изображение и изучение мимики лица в программе Paint (или другом графическом редакторе).

Совмещение с помощью графического редактора векторного изображения, фотографии и шрифта для создания плаката или поздравительной открытки.

Редактирование фотографий в программе PictureManager: изменение яркости, контраста, насыщенности цвета.

4 КЛАСС

Модуль «Графика»

Правила линейной и воздушной перспективы: уменьшение размера изображения по мере удаления от первого плана, смягчения цветового и тонального контрастов.

Рисунок фигуры человека: основные пропорции и взаимоотношение частей фигуры, передача движения фигуры на плоскости листа: бег, ходьба, сидящая и стоящая фигуры.

Графическое изображение героев былин, древних легенд, сказок и сказаний разных народов.

Изображение города — тематическая графическая композиция; использование карандаша, мелков, фломастеров (смешанная техника).

Модуль «Живопись»

Красота природы разных климатических зон, создание пейзажных композиций (горный, степной, среднерусский ландшафт).

Портретные изображения человека по наблюдению с разным содержанием: женский или мужской портрет, двойной портрет матери и ребёнка, портрет пожилого человека, детский портрет или автопортрет, портрет персонажа по представлению (из выбранной культурной эпохи).

Тематические многофигурные композиции: коллективно созданные панно-аппликации из индивидуальных рисунков и вырезанных персонажей на темы праздников народов мира или в качестве иллюстраций к сказкам и легендам.

Модуль «Скульптура»

Знакомство со скульптурными памятниками героям и мемориальными комплексами.

Создание эскиза памятника народному герою. Работа с пластилином или глиной. Выражение значительности, трагизма и победительной силы.

Модуль «Декоративно-прикладное искусство»

Орнаменты разных народов. Подчинённость орнамента форме и назначению предмета, в художественной обработке которого он применяется. Особенности символов и изобразительных мотивов в орнаментах разных народов. Орнаменты в архитектуре, на тканях, одежде, предметах быта и др.

Мотивы и назначение русских народных орнаментов. Деревянная резьба и роспись, украшение наличников и других элементов избы, вышивка, декор головных уборов и др.

Орнаментальное украшение каменной архитектуры в памятниках русской культуры, каменная резьба, росписи стен, изразцы.

Народный костюм. Русский народный праздничный костюм, символы и обереги в его декоре. Головные уборы. Особенности мужской одежды разных сословий, связь украшения костюма мужчины с родом его занятий.

Женский и мужской костюмы в традициях разных народов.

Модуль «Архитектура»

Конструкция традиционных народных жилищ, их связь с окружающей природой: дома из дерева, глины, камня; юрта и её устройство (каркасный дом); изображение традиционных жилищ.

Деревянная изба, её конструкция и декор. Моделирование избы из бумаги или изображение на плоскости в технике аппликации её фасада и традиционного декора. Разные виды изб и надворных построек.

Конструкция и изображение здания каменного собора. Роль собора в организации жизни древнего города, собор как архитектурная доминанта.

Традиции архитектурной конструкции храмовых построек разных народов. Изображение типичной конструкции зданий: древнегреческий храм, готический или романский собор, мечеть, пагода.

Освоение образа и структуры архитектурного пространства древнерусского города. Крепостные стены и башни, торг, посад, главный собор. Красота и мудрость в организации города, жизнь в городе.

Модуль «Восприятие произведений искусства»

Произведения В.М. Васнецова, Б.М. Кустодиева, А.М. Васнецова, В.И. Сурикова, К.А. Коровина, А.Г. Венецианова, А.П. Рябушкина, И.Я. Билибина на темы истории и традиций русской отечественной культуры.

Примеры произведений великих европейских художников: Леонардо да Винчи, Рафаэля, Рембрандта, Пикассо (и других по выбору учителя).

Памятники древнерусского каменного зодчества: Московский Кремль, Новгородский детинец, Псковский кремль, Казанский кремль (и другие с учётом местных архитектурных комплексов, в том числе монастырских). Памятники русского деревянного зодчества. Архитектурный комплекс на острове Кижи.

Художественная культура разных эпох и народов. Представления об архитектурных, декоративных и изобразительных произведениях в культуре Древней Греции, других культур Древнего мира. Архитектурные памятники Западной Европы Средних веков и эпохи Возрождения. Произведения предметно-пространственной культуры, составляющие истоки, основания национальных культур в современном мире.

Памятники национальным героям. Памятник К. Минину и Д. Пожарскому скульптора И.П. Мартоса в Москве. Мемориальные ансамбли: Могила Неизвестного Солдата в Москве; памятник-ансамбль «Героям Сталинградской битвы» на Мамаевом кургане (и другие по выбору учителя).

Модуль «Азбука цифровой графики»

Моделирование в графическом редакторе с помощью инструментов геометрических фигур конструкции традиционного крестьянского деревянного дома (избы) и различных вариантов его устройства. Моделирование конструкции разных видов традиционных жилищ разных народов (юрта, каркасный дом и др., в том числе с учётом местных традиций).

Моделирование в графическом редакторе с помощью инструментов геометрических фигур конструкций храмовых зданий разных культур: каменный православный собор, готический или романский собор, пагода, мечеть.

Построение в графическом редакторе с помощью геометрических фигур или на линейной основе пропорций фигуры человека, изображение различных фаз движения.

Создание компьютерной презентации в программе PowerPoint на тему архитектуры, декоративного и изобразительного искусства выбранной эпохи или национальной культуры.

ПЛАНИРУЕМЫЕ РЕЗУЛЬТАТЫ ОСВОЕНИЯ УЧЕБНОГО ПРЕДМЕТА «ИЗОБРАЗИТЕЛЬНОЕ ИСКУССТВО» НА УРОВНЕ НАЧАЛЬНОГО ОБЩЕГО ОБРАЗОВАНИЯ

Личностные результаты

В центре федеральной рабочей программы по изобразительному искусству в соответствии с ФГОС начального общего образования обучающихся с ОВЗ находится личностное развитие обучающихся с ЗПР, приобщение их к российским традиционным духовным ценностям, а также социализация личности.

Программа призвана обеспечить достижение обучающимися личностных результатов:

уважения и ценностного отношения к своей Родине — России;

духовно-нравственное развитие обучающихся;

мотивацию к познанию и обучению, готовность к активному участию в социально-

значимой деятельности;

 позитивный опыт участия в творческой деятельности;

интерес к произведениям искусства и литературы, построенным на принципах нравственности и гуманизма, уважительного отношения и интереса к культурным традициям и творчеству своего и других народов.

Патриотическое воспитание осуществляется через освоение школьниками содержания традиций отечественной культуры, выраженной в её архитектуре, народном, декоративно-прикладном и изобразительном искусстве.

Гражданское воспитание формируется через развитие чувства личной причастности к жизни общества и создающих качеств личности, приобщение обучающихся к ценностям отечественной и мировой культуры. Учебный предмет «Изобразительное искусство» способствует пониманию особенностей жизни разных народов. Коллективные творческие работы создают условия для разных форм художественно-творческой деятельности, способствуют пониманию другого человека, становлению чувства личной ответственности.

Духовно-нравственное воспитание является стержнем художественного развития обучающегося, приобщения его к искусству как сфере, концентрирующей в себе духовно-нравственный поиск человечества. Учебные задания направлены на развитие внутреннего мира обучающегося и воспитание его эмоционально-образной сферы. Занятия искусством помогают школьнику обрести социально значимые знания. Развитие творческих способностей способствует росту самосознания, осознания себя как личности и члена общества.

Эстетическое воспитание — важнейший компонент и условие развития социально значимых отношений обучающихся, формирования представлений о прекрасном и безобразном, о высоком и низком. Эстетическое воспитание способствует формированию ценностных ориентаций школьников с ЗПР в отношении к окружающим людям, в стремлении к их пониманию, а также в отношении к семье, природе, труду, искусству, культурному наследию.

Ценности познавательной деятельности воспитываются как эмоционально окрашенный интерес к жизни людей и природы. Происходит это в процессе развития навыков восприятия и рефлексии своих наблюдений в художественно-творческой деятельности. Навыки исследовательской деятельности развиваются при выполнении заданий культурно-исторической направленности.

Экологическое воспитание происходит в процессе художественно-эстетического наблюдения природы и её образа в произведениях искусства. Формирование эстетических чувств способствует активному неприятию действий, приносящих вред окружающей среде.

Трудовое воспитание осуществляется в процессе личной художественно-творческой работы по освоению художественных материалов и удовлетворения от создания реального, практического продукта. Воспитываются стремление достичь результат, упорство, а также умения сотрудничать с одноклассниками, работать в команде, выполнять коллективную работу.

Метапредметные результаты

1. Овладение универсальными познавательными действиями

Пространственные представления и сенсорные способности:

 ориентироваться в пространстве класса и на плоскости;

 отвечать на простые вопросы учителя, находить нужную информацию в пространстве;

 характеризовать форму предмета, конструкции по предложенному плану, вопросам;

 выявлять доминантные черты (характерные особенности) в визуальном образе на доступном для обучающегося с ЗПР уровне;

 сравнивать плоскостные и пространственные объекты по заданным основаниям на

основе предложенного плана;

сопоставлять части и целое в видимом образе, предмете, конструкции; анализировать пропорциональные отношения частей внутри целого и предметов между собой с помощью учителя;

выявлять и анализировать с помощью учителя ритмические отношения в пространстве и в изображении (визуальном образе) на установленных основаниях;

соотносить тональные отношения (тёмное — светлое) в пространственных и плоскостных объектах.

Базовые логические и исследовательские действия:

ориентироваться в задании и инструкции: определять умения, которые будут необходимы, для выполнения задания или инструкции на основе изучения данного раздела;

сравнивать, группировать предметы, объекты: находить общее и различие;

понимать знаки, символы, модели, схемы, используемые на уроках;

анализировать объекты творчества с выделением их существенных признаков;

устанавливать причинно-следственные связи в изучаемом круге явлений;

проявлять исследовательские действия в процессе освоения выразительных свойств различных художественных материалов;

проявлять базовые экспериментальные действия в процессе самостоятельного выполнения художественных заданий;

проявлять начальные исследовательские действия на основе определённых учебных установок в процессе восприятия произведений изобразительного искусства, архитектуры и продуктов детского художественного творчества;

использовать наблюдения для получения информации об особенностях объектов и состояния природы, предметного мира человека, городской среды;

анализировать под руководством учителя с позиций эстетических категорий явления природы и предметно-пространственную среду жизни человека;

формулировать простейшие выводы, соответствующие учебным установкам по результатам проведённого наблюдения;

использовать знаково-символические средства для составления орнаментов и декоративных композиций;

классифицировать с опорой на образец произведения искусства по видам и, соответственно, по назначению в жизни людей;

классифицировать с опорой на образец произведения изобразительного искусства по жанрам;

ставить и использовать вопросы как исследовательский инструмент познания.

Работа с информацией:

добывать новые знания: находить ответы на вопросы, используя свой жизненный опыт и информацию, полученную на уроке, от родных, близких, друзей, других информационных источников;

использовать электронные образовательные ресурсы; работать с электронными учебниками и учебными пособиями;

выбирать с помощью учителя источник для получения информации: поисковые системы Интернета, цифровые электронные средства, справочники, художественные альбомы и детские книги;

перерабатывать полученную информацию: делать выводы в результате совместной работы всего класса;

готовить информацию с помощью учителя на заданную или выбранную тему и представлять её в различных видах: рисунках и эскизах, электронных презентациях;

осуществлять виртуальные путешествия по архитектурным памятникам, в отечественные художественные музеи и зарубежные художественные музеи (галереи) на основе установок и квестов, предложенных учителем;

соблюдать правила информационной безопасности при работе в сети Интернет.

2. Владение универсальными коммуникативными действиями

участвовать в диалоге или дискуссии, проявляя уважительное отношение к оппонентам;

находить общее решение и разрешать конфликты на основе общих позиций и учёта интересов в процессе совместной художественной деятельности (при необходимости с помощью учителя);

демонстрировать и объяснять (на доступном для обучающегося с ЗПР уровне) результаты своего творческого, художественного опыта;

анализировать по предложенному плану произведения детского художественного творчества с позиций их содержания и в соответствии с учебной задачей, поставленной учителем;

признавать своё и чужое право на ошибку, развивать свои способности сопереживать, понимать намерения и переживания свои и других людей;

взаимодействовать, сотрудничать в процессе коллективной работы, принимать цель совместной деятельности и строить действия по её достижению, договариваться, выполнять поручения, подчиняться, ответственно относиться к своей задаче по достижению общего результата.

3. Овладение универсальными регулятивными действиями

внимательно относиться и выполнять учебные задачи, поставленные учителем; соблюдать последовательность учебных действий при выполнении задания, при необходимости с опорой на план;

организовывать своё рабочее место для практической работы, сохраняя порядок в окружающем пространстве и бережно относясь к используемым материалам;

соотносить свои действия с планируемыми результатами, осуществлять контроль своей деятельности в процессе достижения результата.

Предметные результаты

Предметные результаты сформулированы по годам обучения на основе модульного построения содержания в соответствии с Федеральным государственным образовательным стандартом начального общего образования обучающихся с ОВЗ.

1 КЛАСС

Модуль «Графика»

Осваивать навыки применения свойств простых графических материалов в самостоятельной творческой работе в условиях урока.

Приобретать первичный опыт в создании графического рисунка на основе знакомства со средствами изобразительного языка.

Приобретать опыт наблюдения формы предмета, опыт обобщения и геометризации наблюдаемой формы как основы обучения рисунку.

Приобретать опыт создания рисунка простого (плоского) предмета с натуры.

Учиться анализировать соотношения пропорций, визуально сравнивать пространственные величины.

Приобретать первичные знания и навыки композиционного расположения изображения на листе.

Уметь выбирать вертикальный или горизонтальный формат листа для выполнения соответствующих задач рисунка.

Модуль «Живопись»

Осваивать навыки работы красками «гуашь» в условиях урока.

Знать три основных цвета; называть ассоциативные представления, которые рождает каждый цвет.

Приобретать опыт экспериментирования, исследования результатов смешения красок и получения нового цвета.

Модуль «Скульптура»

Осваивать первичные приёмы лепки из пластилина, приобретать представления о целостной форме в объёмном изображении.

Осваивать первичные навыки бумагопластики — создания объёмных форм из бумаги путём её складывания, надрезания, закручивания и др.

Модуль «Декоративно-прикладное искусство»

Рассматривать различные примеры узоров в природе (в условиях урока на основе фотографий); приводить примеры с помощью учителя и с опорой на образец орнаментов в произведениях декоративно-прикладного искусства.

Различать виды орнаментов по изобразительным мотивам: растительные, геометрические, анималистические.

Учиться использовать правила симметрии в своей художественной деятельности.

Приобретать знания о значении и назначении украшений в жизни людей.

Модуль «Архитектура»

Рассматривать различные произведения архитектуры в окружающем мире (по фотографиям в условиях урока).

Осваивать приёмы конструирования из бумаги, складывания объёмных простых геометрических тел.

Модуль «Восприятие произведений искусства»

Приобретать умения рассматривать, анализировать детские рисунки с позиций их содержания и сюжета, настроения, а также соответствия учебной задаче, поставленной учителем.

Приобретать опыт художественного наблюдения предметной среды жизни человека в зависимости от поставленной задачи (установки).

Осваивать опыт эстетического восприятия архитектурных построек.

Приобретать опыт эстетического, эмоционального общения со станковой картиной, понимать значение зрительских умений и специальных знаний; приобретать опыт восприятия картин со сказочным сюжетом (В.М. Васнецова, М.А. Врубеля и других художников по выбору учителя), а также произведений с ярко выраженным эмоциональным настроением (например, натюрморты В. Ван Гога или А. Матисса).

Осваивать новый опыт восприятия художественных иллюстраций в детских книгах и отношения к ним в соответствии с учебной установкой.

Модуль «Азбука цифровой графики»

Приобретать опыт создания фотографий с целью эстетического и целенаправленного наблюдения природы.

1 ДОПОЛНИТЕЛЬНЫЙ КЛАСС

Модуль «Графика»

Закреплять навыки применения свойств простых графических материалов в самостоятельной творческой работе в условиях урока.

Приобретать опыт обобщения и геометризации наблюдаемой формы как основы обучения рисунку на доступном для обучающегося с ЗПР уровне.

Приобретать опыт создания рисунка простого (плоского) предмета с натуры.

Учиться анализировать с помощью учителя соотношения пропорций, визуально сравнивать пространственные величины.

Воспринимать учебную задачу, поставленную учителем, и решать её в своей практической художественной деятельности.

Модуль «Живопись»

Закреплять навыки работы красками «гуашь» в условиях урока.

Осознавать эмоциональное звучание цвета и уметь формулировать своё мнение с опорой на опыт жизненных ассоциаций.

Вести творческую работу на заданную тему с опорой на зрительные впечатления, организованные педагогом.

Модуль «Скульптура»

Приобретать опыт аналитического наблюдения, поиска выразительных образных объёмных форм в природе (облака, камни, коряги, формы плодов и др.).

Осваивать первичные приёмы лепки из пластилина, приобретать представления о целостной форме в объёмном изображении.

Овладевать первичными навыками бумагопластики — создания объёмных форм из бумаги путём её складывания, надрезания, закручивания и др.

Модуль «Декоративно-прикладное искусство»

Уметь рассматривать различные примеры узоров в природе (в условиях урока на основе фотографий); приводить примеры, и делать ассоциативные сопоставления (с опорой на зрительный образец) с орнаментами в произведениях декоративно-прикладного искусства.

Различать виды орнаментов по изобразительным мотивам: растительные, геометрические, анималистические.

Учиться использовать правила симметрии в своей художественной деятельности.

Приобретать опыт создания орнаментальной декоративной композиции (стилизованной: декоративный цветок или птица).

Приобретать знания о значении и назначении украшений в жизни людей.

Приобретать представления о глиняных игрушках отечественных народных художественных промыслов (дымковская, каргопольская игрушки или по выбору учителя с учётом местных промыслов) и опыт практической художественной деятельности по мотивам игрушки выбранного промысла.

Модуль «Архитектура»

Рассматривать различные произведения архитектуры в окружающем мире (по фотографиям в условиях урока); анализировать по предложенному плану особенности и составные части рассматриваемых зданий.

Осваивать приёмы конструирования из бумаги, складывания объёмных простых геометрических тел.

Приобретать опыт пространственного макетирования (сказочный город) в форме коллективной игровой деятельности.

Модуль «Восприятие произведений искусства»

Приобретать умения рассматривать, анализировать по предложенному плану детские рисунки с позиций их содержания и сюжета, настроения, композиции (расположения на листе), цвета, а также соответствия учебной задаче, поставленной учителем.

Приобретать опыт эстетического наблюдения природы на основе эмоциональных впечатлений с учётом учебных задач, поставленных учителем.

Приобретать опыт художественного наблюдения предметной среды жизни человека в зависимости от поставленной аналитической и эстетической задачи (установки).

Приобретать опыт аналитического наблюдения архитектурных построек под руководством учителя.

Приобретать опыт эстетического, эмоционального общения со станковой картиной, понимать значение зрительских умений и специальных знаний; приобретать опыт восприятия картин со сказочным сюжетом (В.М. Васнецова, М.А. Врубеля и других художников по выбору учителя), а также произведений с ярко выраженным эмоциональным настроением (например, натюрморты В. Ван Гога или А. Матисса).

Осваивать новый опыт восприятия художественных иллюстраций в детских книгах и отношения к ним в соответствии с учебной установкой.

Модуль «Азбука цифровой графики»

Приобретать опыт создания фотографий с целью эстетического и целенаправленного наблюдения природы.

Приобретать опыт обсуждения фотографий с точки зрения того, с какой целью сделан снимок, насколько значимо его содержание и какова композиция в кадре под руководством учителя.

Модуль «Графика»

Осваивать особенности и приёмы работы новыми графическими художественными материалами; осваивать выразительные свойства твёрдых, сухих, мягких и жидких графических материалов.

Приобретать навыки изображения на основе разной по характеру и способу наложения линии.

Овладевать понятием «ритм» и навыками ритмической организации изображения как необходимой композиционной основы выражения содержания.

Осваивать навык визуального сравнения пространственных величин, приобретать умения соотносить пропорции в рисунках птиц и животных (с опорой на зрительские впечатления и анализ).

Приобретать умение вести рисунок с натуры, видеть пропорции объекта, расположение его в пространстве; располагать изображение на листе, соблюдая этапы ведения рисунка, осваивая навык штриховки.

Модуль «Живопись»

Осваивать навыки работы цветом, навыки смешения красок, пастозное плотное и прозрачное нанесение краски; осваивать разный характер мазков и движений кистью, навыки создания выразительной фактуры и кроющие качества гуаши.

Приобретать опыт работы акварельной краской и понимать особенности работы прозрачной краской.

Знать названия основных и составных цветов и способы получения разных оттенков составного цвета.

Различать тёмные и светлые оттенки цвета; осваивать смешение цветных красок с белой и чёрной (для изменения их тона).

Знать о делении цветов на тёплые и холодные; уметь различать тёплые и холодные оттенки цвета.

Осваивать эмоциональную выразительность цвета: цвет звонкий и яркий, радостный; цвет мягкий, «глухой» и мрачный и др. на доступном для обучающегося с ЗПР уровне.

Приобретать опыт создания пейзажей, передающих разные состояния погоды (туман, грозу и др.) на основе изменения тонального звучания цвета; приобретать опыт передачи разного цветового состояния моря.

Уметь в изображении сказочных персонажей выразить их характер (герои сказок добрые и злые, нежные и грозные).

Модуль «Скульптура»

Знакомиться с традиционными игрушками одного из народных художественных промыслов; осваивать приёмы и последовательность лепки игрушки в традициях выбранного промысла; выполнять в технике лепки фигурку сказочного зверя по мотивам традиций выбранного промысла (по выбору: филимоновская, абашевская, каргопольская, дымковская игрушки или с учётом местных промыслов).

Приобретать в процессе лепки из пластилина опыт передачи движения цельной лепной формы и разного характера движения этой формы (изображения зверушки).

Модуль «Декоративно-прикладное искусство»

Рассматривать, анализировать под руководством учителя разнообразие форм в природе, воспринимаемых как узоры.

Сравнивать с опорой на план природные явления — узоры (капли, снежинки, паутинки, роса на листьях, серёжки во время цветения деревьев и др.) — с рукотворными произведениями декоративного искусства (кружево, шитьё, ювелирные изделия и др.).

Приобретать опыт выполнения эскиза геометрического орнамента кружева или вышивки на основе природных мотивов.

Осваивать приёмы орнаментального оформления сказочных глиняных зверушек, созданных по мотивам народного художественного промысла (по выбору: филимоновская, абашевская, каргопольская, дымковская игрушки или с учётом местных промыслов).

Приобретать опыт преобразования бытовых подручных нехудожественных материалов в художественные изображения и поделки.

Рассматривать украшения человека на примерах иллюстраций к народным сказкам лучших художников-иллюстраторов (например, И. Я. Билибина), когда украшения не только соответствуют народным традициям, но и выражают характер персонажа; учиться понимать, что украшения человека рассказывают о нём, выявляют особенности его характера, его представления о красоте.

Приобретать опыт выполнения красками рисунков украшений народных былинных персонажей.

Модуль «Архитектура»

Осваивать приёмы создания объёмных предметов из бумаги и объёмного декорирования предметов из бумаги.

Участвовать в коллективной работе по построению из бумаги пространственного макета сказочного города или детской площадки.

Рассматривать, характеризовать под руководством учителя конструкцию архитектурных строений (по фотографиям в условиях урока).

Рассматривать, приводить примеры разных жилищ, домиков сказочных героев в иллюстрациях известных художников детской книги, развивая фантазию и внимание к архитектурным постройкам.

Приобретать опыт сочинения и изображения жилья для разных по своему характеру героев литературных и народных сказок.

Модуль «Восприятие произведений искусства»

Обсуждать примеры детского художественного творчества с точки зрения выражения в них содержания, настроения, расположения изображения в листе, цвета, а также ответа на поставленную учебную задачу.

Приобретать опыт эстетического наблюдения и художественного анализа произведений декоративного искусства и их орнаментальной организации (кружево, шитьё, резьба и роспись по дереву и ткани, чеканка и др.).

Приобретать опыт восприятия, эстетического анализа произведений отечественных художников-пейзажистов (И.И. Левитана, И.И. Шишкина, И.К. Айвазовского, А.И. Куинджи, Н.П. Крымова и других по выбору учителя), а также художников-анималистов (В.В. Ватагина, Е.И. Чарушина и других по выбору учителя).

Приобретать опыт восприятия произведений живописи западноевропейских художников с активным, ярким выражением настроения (В. Ван Гог, К. Моне, А. Матисса и других по выбору учителя).

Знакомиться с именами и наиболее известными произведениями художников И.И. Левитана, И.И. Шишкина, И.К. Айвазовского, В.М. Васнецова, В.В. Ватагина, Е.И. Чарушина (и других по выбору учителя).

Модуль «Азбука цифровой графики»

Осваивать возможности изображения с помощью разных видов линий в программе Paint (или другом графическом редакторе).

Осваивать приёмы копирования геометрических фигур в программе Paint, а также построения из них простых рисунков или орнаментов.

Осваивать в компьютерном редакторе (например, Paint) инструменты и техники — карандаш, кисточка, ластик, заливка и др. — и создавать простые рисунки или композиции (например, образ дерева).

Осваивать композиционное построение кадра при фотографировании: расположение объекта в кадре. Участвовать в обсуждении ученических фотографий.

3 КЛАСС

Модуль «Графика»

Приобретать представление о художественном оформлении книги, о дизайне книги, многообразии форм детских книг, о работе художников-иллюстраторов.

Получать опыт создания эскиза книжки-игрушки на выбранный сюжет: рисунок

обложки с соединением шрифта (текста) и изображения, создание иллюстраций, размещение текста и иллюстраций на развороте.

Создавать практическую творческую работу — поздравительную открытку, совмещающую в ней шрифт и изображение.

Узнавать о работе художников над плакатами и афишами. Выполнять творческую композицию — эскиз афиши к выбранному спектаклю или фильму.

Узнавать основные пропорции лица человека, взаимное расположение частей лица.

Приобретать опыт рисования портрета (лица) человека.

Создавать маску сказочного персонажа с ярко выраженным характером лица (для карнавала или спектакля).

Модуль «Живопись»

Осваивать приёмы создания живописной композиции (натюрморта) по наблюдению натуры.

Рассматривать сюжет и композицию, эмоциональное настроение в натюрмортах известных отечественных художников.

Приобретать опыт создания творческой живописной работы — натюрморта с ярко выраженным настроением или «натюрморта-автопортрета».

Изображать красками портрет человека с опорой на натуру.

Создавать пейзаж, передавая в нём активное состояние природы.

Приобретать представление о деятельности художника в театре.

Создавать красками эскиз занавеса или эскиз декораций к выбранному сюжету.

Знакомиться с работой художников по оформлению праздников.

Выполнять тематическую композицию «Праздник в городе» на основе наблюдений, по памяти и по представлению.

Модуль «Скульптура»

Приобретать опыт творческой работы: лепка сказочного персонажа на основе сюжета известной сказки (или создание этого персонажа в технике бумагопластики, по выбору учителя).

Учиться создавать игрушку из подручного нехудожественного материала путём добавления к ней необходимых деталей и тем самым «одушевления образа».

Узнавать о видах скульптуры: скульптурные памятники, парковая скульптура, мелкая пластика, рельеф (виды рельефа).

Приобретать опыт лепки эскиза парковой скульптуры.

Модуль «Декоративно-прикладное искусство»

Узнавать о создании глиняной и деревянной посуды: народные художественные промыслы Гжель и Хохлома.

Знакомиться с приёмами исполнения традиционных орнаментов, украшающих посуду Гжели и Хохломы; осваивать простые кистевые приёмы, свойственные этим промыслам; выполнять эскизы орнаментов, украшающих посуду (по мотивам выбранного художественного промысла).

Узнавать о сетчатых видах орнаментов и их применении в росписи тканей, стен и др. Осваивать навыки создания орнаментов при помощи штампов и трафаретов. Получать опыт создания композиции орнамента в квадрате (в качестве эскиза росписи женского платка).

Модуль «Архитектура»

Выполнять зарисовки или творческие рисунки на основе фотографий на тему исторических памятников или архитектурных достопримечательностей своего города. Создавать эскиз макета паркового пространства или участвовать в коллективной работе по созданию такого макета.

Создавать в виде рисунков или объёмных аппликаций из цветной бумаги эскизы разнообразных малых архитектурных форм, наполняющих городское пространство.

Придумывать и рисовать (или выполнять в технике бумагопластики) транспортное средство.

Выполнять творческий рисунок — создавать образ своего города или села или участвовать в коллективной работе по созданию образа своего города или села (в виде коллажа).

Модуль «Восприятие произведений искусства»

Рассматривать и принимать участие в обсуждении содержания работы художника.

Рассматривать и анализировать по предложенному плану архитектурные постройки своего города (села), характерные особенности улиц и площадей, выделять центральные по архитектуре здания; приобретать представления эмоциональный опыт восприятия наиболее известных памятников архитектуры Москвы и Санкт-Петербурга (для жителей регионов на основе фотографий, телепередач и виртуальных путешествий).

Иметь представление об основных видах пространственных искусств: изобразительных видов искусства — живописи, графики, скульптуры; архитектуры, дизайна, декоративно-прикладных видов искусства, а также деятельности художника в кино, в театре, на празднике.

Иметь представление об основных жанрах живописи, графики и скульптуры, определяемых предметом изображения.

Иметь представление об именах крупнейших отечественных художников-пейзажистов: И.И. Шишкина, И.И. Левитана, А.К. Саврасова, В.Д. Поленова, А.И. Куинджи, И.К. Айвазовского и других (по выбору учителя), приобретать представления об их произведениях.

Осуществлять виртуальные интерактивные путешествия в художественные музеи, участвовать в обсуждении впечатлений от виртуальных путешествий.

Иметь представление об именах крупнейших отечественных портретистов: В.И. Сурикова, И.Е. Репина, В.А. Серова и других (по выбору учителя), приобретать представления об их произведениях.

Понимать значение музеев и иметь представления о том, где они находятся и чему посвящены их коллекции: Государственная Третьяковская галерея, Государственный Эрмитаж, Государственный Русский музей, Государственный музей изобразительных искусств имени А. С. Пушкина.

Модуль «Азбука цифровой графики»

Осваивать приёмы работы в графическом редакторе с линиями, геометрическими фигурами, инструментами традиционного рисования.

Применять получаемые навыки для усвоения определённых учебных тем, например: построения ритмических композиций, составления орнаментов путём различных повторений рисунка узора, простого повторения (раппорт); создание паттернов.

Осваивать с помощью создания схемы лица человека его конструкцию и пропорции; осваивать с помощью графического редактора схематическое изменение мимики лица.

Осваивать приёмы соединения шрифта и векторного изображения при создании поздравительных открыток, афиши и др.

Осваивать приёмы редактирования цифровых фотографий с помощью компьютерной программы PictureManager (или другой): изменение яркости, контраста и насыщенности цвета.

4 КЛАСС

Модуль «Графика»

Осваивать правила линейной и воздушной перспективы и применять их в своей практической творческой деятельности.

Изучать основные пропорции фигуры человека, пропорциональные отношения отдельных частей фигуры и учиться применять эти знания в своих рисунках.

Приобретать представление о традиционных одеждах разных народов и представление о красоте человека в разных культурах; применять эти знания в изображении персонажей сказаний и легенд или просто представителей народов разных культур.

Создавать зарисовки памятников отечественной и мировой архитектуры.

Модуль «Живопись»

Выполнять живописное изображение пейзажей разных климатических зон (пейзаж гор, пейзаж степной или пустынной зоны, пейзаж, типичный для среднерусской природы).

Передавать в изображении народные представления о красоте человека, создавать образ женщины в русском народном костюме и образ мужчины в народном костюме.

Приобретать опыт создания портретов женских и мужских, портрета пожилого человека, детского портрета или автопортрета.

Создавать двойной портрет (например, портрет матери и ребёнка).

Приобретать опыт создания композиции на тему «Древнерусский город».

Участвовать в коллективной творческой работе по созданию композиционного панно (аппликации из индивидуальных рисунков) на темы народных праздников (русского народного праздника и традиционных праздников у разных народов), в которых выражается обобщённый образ национальной культуры.

Модуль «Скульптура»

Лепить из пластилина эскиза памятника выбранному герою или участие в коллективной разработке проекта макета мемориального комплекса (работа выполняется после освоения собранного материала о мемориальных комплексах, существующих в нашей стране).

Модуль «Декоративно-прикладное искусство»

Исследовать под руководством учителя и делать зарисовки особенностей, характерных для орнаментов разных народов или исторических эпох (особенности символов и стилизованных мотивов); показать в рисунках традиции использования орнаментов в архитектуре, одежде, оформлении предметов быта у разных народов, в разные эпохи.

Изучать под руководством учителя и показать в практической творческой работе орнаменты, традиционные мотивы и символы русской народной культуры (в деревянной резьбе и росписи по дереву, вышивке, декоре головных уборов, орнаментах, которые характерны для предметов быта).

Получать представления о красоте русского народного костюма и головных женских уборов, особенностях мужской одежды разных сословий, а также о связи украшения костюма мужчины с родом его занятий и положением в обществе.

Модуль «Архитектура»

Получать представление о конструкции традиционных жилищ у разных народов, об их связи с окружающей природой.

Знакомиться с конструкцией избы — традиционного деревянного жилого дома — и надворных построек; уметь строить из бумаги или изображать конструкцию избы. Иметь представления о конструктивных особенностях переносного жилища — юрты.

Уметь изображать традиционную конструкцию здания каменного древнерусского храма; иметь представления о красоте и конструктивных особенностях памятников русского деревянного зодчества.

Иметь представления об устройстве и красоте древнерусского города, его архитектурном устройстве и жизни в нём людей.

Иметь представления об основных конструктивных чертах древнегреческого храма, уметь его изобразить; иметь общее представление о древнегреческой культуре.

Иметь представления об основных характерных чертах храмовых сооружений, характерных для разных культур: готический (романский) собор в европейских городах, буддийская пагода, мусульманская мечеть; уметь изображать их.

Модуль «Восприятие произведений искусства»

Формировать восприятие произведений искусства на темы истории и традиций русской отечественной культуры (произведения В.М. Васнецова, А.М. Васнецова, Б.М. Кустодиева, В.И. Сурикова, К.А. Коровина, А.Г. Венецианова, А.П. Рябушкина, И.Я. Билибина и других по выбору учителя).

Иметь образные представления о каменном древнерусском зодчестве (Московский Кремль, Новгородский детинец, Псковский кром, Казанский кремль и другие с учётом местных архитектурных комплексов, в том числе монастырских), о памятниках русского деревянного зодчества (архитектурный комплекс на острове Кижи).

Иметь представления о соборах Московского Кремля, Софийском соборе в Великом Новгороде, храме Покрова на Нерли.

Уметь называть и объяснять на доступном для учащегося с ЗПР уровне содержание памятника К. Минину и Д. Пожарскому скульптора И.П. Мартоса в Москве.

Узнавать основные памятники наиболее значимых мемориальных ансамблей и иметь представление об их особом значении в жизни людей (мемориальные ансамбли: Могила Неизвестного Солдата в Москве; памятник-ансамбль «Героям Сталинградской битвы» на Мамаевом кургане; «Воин-освободитель» в берлинском Трептов-парке; Пискаревский мемориал в Санкт-Петербурге и другие по выбору учителя); знать о правилах поведения при посещении мемориальных памятников.

Иметь представления об архитектурных, декоративных и изобразительных произведениях в культуре Древней Греции, других культурах Древнего мира, в том числе Древнего Востока.

Узнавать, различать общий вид готических (романских) соборов; иметь представления об архитектурном своеобразии здания буддийской пагоды и мусульманских мечетей.

Иметь представления о произведениях великих европейских художников: Леонардо да Винчи, Рафаэля, Рембрандта, Пикассо и других (по выбору учителя).

Модуль «Азбука цифровой графики»

Моделировать в графическом редакторе с помощью инструментов геометрических фигур конструкцию традиционного крестьянского деревянного дома (избы) и различные варианты его устройства.

Использовать поисковую систему для знакомства с разными видами деревянного дома на основе избы и традициями и её украшениями.

Осваивать строение юрты, моделируя её конструкцию в графическом редакторе с помощью инструментов геометрических фигур, находить в поисковой системе разнообразные модели юрты, её украшения, внешний и внутренний вид юрты.

Моделировать в графическом редакторе с помощью инструментов геометрических фигур конструкции храмовых зданий разных культур (каменный православный собор с закомарами, со сводами-нефами, главой, куполом; готический или романский собор; пагода; мечеть).

Строить пропорции фигуры человека в графическом редакторе с помощью геометрических фигур или на линейной основе; изображать различные фазы движения.

Осваивать и создавать под руководством учителя компьютерные презентации в программе PowerPoint по темам изучаемого материала, собирая в поисковых системах нужный материал, или на основе собственных фотографий и фотографий своих рисунков; делать шрифтовые надписи наиболее важных определений, названий, положений, которые надо помнить и знать.

ТЕМАТИЧЕСКОЕ ПЛАНИРОВАНИЕ

Тематическое планирование составлено на основе семи содержательных модулей: «Графика», «Живопись», «Скульптура», «Декоративно-прикладное искусство», «Архитектура», «Восприятие произведений искусства», «Азбука цифровой графики». Содержание всех модулей присутствует в каждом классе, развиваясь из года в год с учётом особых образовательных потребностей обучающихся с ЗПР и требований к результатам освоения учебного предмета, выносимым на промежуточную аттестацию.

Важнейшим принципом предмета «Изобразительное искусство» является приоритет практической творческой работы с художественными материалами. Однако некоторые

уроки и учебные задания могут быть даны и на основе компьютерных средств (по выбору учителя и в зависимости от технических условий проведения урока).

Задачи модуля «Восприятие произведений искусства» рассматриваются шире: и как эстетическое восприятие окружающего мира, природы, ведь искусство учит эстетически, художественно видеть мир вокруг и «внутри себя».

Учебным темам по этому модулю могут быть посвящены отдельные уроки, но в основном следует объединять задачи восприятия с задачами практической творческой работы (при общем сохранении учебного времени на восприятие произведений искусства и эстетического наблюдения окружающей действительности).

Значительные возможности знакомства с отечественным и мировым искусством предоставляют виртуальные путешествия по художественным музеям, к историко-архитектурным памятникам. Однако это не заменяет реального посещения музеев и памятных мест (во внеурочное время, но в соответствии с изучаемым материалом).

1 КЛАСС (33 часа)

Модуль	Программное содержание	Основные виды деятельности обучающихся
Модуль «Графика»	<p>Линейный рисунок. Разные виды линий.</p> <p>Линии в природе. Ветки (по фотографиям): тонкие — толстые, порывистые, угловатые, плавные и др.</p> <p>Графические материалы и их особенности. Приёмы рисования линией.</p> <p>Последовательность рисунка.</p> <p>Первичные навыки определения пропорций и понимания их значения. От одного пятна — «тела», меняя пропорции «лап» и «шеи», получаем рисунки разных животных. Линейный тематический рисунок (линия-рассказчица) на сюжет стихотворения или сюжет из жизни детей (игры во дворе, в походе и др.) с простым и весёлым повествовательным сюжетом.</p> <p>Навыки работы на уроке с жидкой краской и кистью, уход за своим рабочим местом.</p> <p>Рассмотрение средств выражения — пятна и линии — в иллюстрациях художников к детским книгам</p>	<p>Осваивать первичные навыки работы графическими материалами.</p> <p>Наблюдать характер линий в природе.</p> <p>Создавать простейший линейный рисунок — упражнение на разный характер линий.</p> <p>Осваивать последовательность выполнения рисунка.</p> <p>Приобретать опыт обобщения видимой формы предмета.</p> <p>Анализировать и сравнивать с помощью учителя соотношение частей, составляющих одно целое, рассматривать изображения животных с контрастными пропорциями.</p> <p>Приобретать навыки рисования по представлению и воображению.</p> <p>Выполнить простой линейный рисунок на темы стихов С. Я. Маршака, А. Л. Барто, Д. Хармса, С. В. Михалкова и др. (по выбору учителя) с простым весёлым, озорным развитием сюжета.</p> <p>Учиться работать на уроке с жидкой краской.</p> <p>Приобрести новый опыт наблюдения окружающей реальности.</p> <p>Рассматривать иллюстрации известных художников детских</p>

		книг с позиций освоенных знаний о пятне, линии.
Модуль «Живопись»	<p>Цвет как одно из главных средств выражения в изобразительном искусстве. Навыки работы гуашью в условиях урока. Три основных цвета.</p> <p>Ассоциативные представления, связанные с каждым из цветов. Навыки смешения красок и получения нового цвета.</p> <p>Наш мир украшают цветы. Живописное изображение по представлению и восприятию разных по цвету и формам цветков. Развитие навыков работы гуашью и навыков наблюдения.</p> <p>Работа гуашью, в технике аппликации или в смешанной технике.</p>	<p>Осваивать навыки работы гуашью. Знать три основных цвета. Называть ассоциативные представления, связанные с каждым цветом.</p> <p>Экспериментировать, исследовать возможности смешения красок, наложения цвета на цвет, размывания цвета в процессе работы над разноцветным ковриком.</p> <p>Выполнить гуашью рисунок цветка или цветов на основе демонстрируемых фотографий или по представлению.</p> <p>Развивать навыки рассматривания разной формы и строения цветов под руководством учителя.</p> <p>Иметь представления о свойствах печатной техники.</p>
Модуль «Скульптура»	<p>Изображение в объёме. Приёмы работы с пластилином; дощечка, стек, тряпочка.</p> <p>Лепка зверушек из цельной формы (черепашки, ёжика, зайчика и т. д.). Приёмы вытягивания, вдавливания, сгибания, скручивания.</p> <p>Бумажная пластика. Овладение первичными приёмами надрезания, закручивания, складывания в работе над объёмной аппликацией.</p>	<p>Осваивать первичные навыки лепки — изображения в объёме.</p> <p>Лепить из целого куска пластилина мелких зверушек путём вытягивания, вдавливания.</p> <p>Овладевать первичными навыками работы в объёмной аппликации и коллаже.</p> <p>Приобретать опыт коллективной работы по созданию в технике аппликации панно из работ учащихся.</p>

<p>Модуль «Декоративно-прикладное искусство»</p>	<p>Узоры в природе. Наблюдение узоров в живой природе (в условиях урока на основе фотографий). Эмоционально-эстетическое восприятие объектов действительности. Представления о симметрии и наблюдение её в природе. Последовательное ведение работы над изображением бабочки по представлению, использование линии симметрии при составлении узора крыльев. Узоры и орнаменты, создаваемые людьми, и разнообразие их видов. Орнаменты геометрические и растительные. Декоративная композиция в круге или полосе. Оригами — создание игрушки для новогодней ёлки. Приёмы складывания бумаги. Форма и украшение бытовых предметов.</p>	<p>Рассматривать под руководством учителя различные примеры узоров в природе (на основе фотографий). Выполнять рисунок бабочки, украсив узорами её крылья. Приобретать опыт использования правил симметрии при выполнении рисунка. Рассматривать примеры художественно выполненных орнаментов. Определять с помощью учителя и с опорой на образец в предложенных орнаментах мотивы изображения: растительные, геометрические, анималистические. Рассматривать орнаменты в круге, полосе, квадрате в соответствии с оформляемой предметной поверхностью. Выполнять гуашью творческое орнаментальное стилизованное изображение цветка, птицы и др.(по выбору) в круге или в квадрате (без раппорта). Осваивать технику оригами, сложение несложных фигурок. Осваивать навыки работы с бумагой, ножницами, клеем, подручными материалами.</p>
<p>Модуль «Архитектура»</p>	<p>Наблюдение разнообразия архитектурных построек в окружающем мире по фотографиям, обсуждение их особенностей и составных частей зданий. Освоение приёмов конструирования из бумаги. Складывание объёмных простых геометрических тел. Овладение приёмами склеивания деталей, надрезания, вырезания деталей, использование приёмов симметрии.</p>	<p>Рассматривать различные здания в окружающем мире (по фотографиям). Выполнить рисунок придуманного дома на основе полученных впечатлений (техника работы может быть любой, например, с помощью мелких печаток). Осваивать приёмы складывания объёмных простых геометрических тел из бумаги (параллелепипед, конус, пирамида) в качестве основы для домиков.</p>

<p>Модуль «Восприятие произведений искусства»</p>	<p>Восприятие детских рисунков. Навыки восприятия произведений детского творчества и формирование зрительских умений. Первые представления о композиции: на уровне образного восприятия. Представление о различных художественных материалах. Обсуждение содержания рисунка. Художественное наблюдение предметной среды жизни человека в зависимости от поставленной аналитической и эстетической задачи наблюдения (установки). Рассматривание иллюстраций к детским книгам на основе содержательных установок учителя в соответствии с изучаемой темой. Знакомство с живописной картиной. Произведения В.М. Васнецова, М.А. Врубеля и других художников (по выбору учителя). Художник и зритель. Произведения И.И. Левитана, А.Г. Венецианова, И.И. Шишкина, А.А. Пластова, К.Моне, В. Ван Гога и других художников (по выбору учителя) по теме «Времена года»</p>	<p>Рассматривать с помощью учителя детские рисунки с позиций их содержания и сюжета. Объяснять с помощью учителя расположение изображения на листе и выбор вертикального или горизонтального формата. Объяснять, какими художественными материалами (карандашами, мелками, красками и т. д.) сделан рисунок. Рисовать, выполнить рисунок на простую, всем доступную тему, например «Весёлое солнышко», карандашами или мелками. Приобретать опыт художественного наблюдения предметной среды жизни человека в зависимости от поставленной задачи (установки). Осваивать опыт восприятия архитектурных построек. Осваивать опыт восприятия художественных иллюстраций в детских книгах в соответствии с учебной установкой. Приобретать опыт специально организованного общения со станковой картиной. Осваивать опыт эстетического, эмоционального общения со станковой картиной. Знать основные произведения изучаемых художников</p>
<p>Модуль «Азбука цифровой графики»</p>	<p>Фотографирование мелких деталей природы.</p>	<p>Приобретать опыт фотографирования с целью эстетического и целенаправленного наблюдения природы.</p>

1 ДОПОЛНИТЕЛЬНЫЙ КЛАСС (33 часа)

Модуль	Программное содержание	Основные виды деятельности обучающихся
<p>Модуль «Восприятие произведений искусства»</p>	<p>Восприятие детских рисунков. Навыки восприятия произведений детского творчества и формирование зрительских умений.</p>	<p>Наблюдать, рассматривать, анализировать по вопросам учителя детские рисунки с позиций их сюжета, настроения. Объяснять с помощью учителя</p>

	<p>Расширение представлений о композиции: на уровне образного восприятия. Закрепление представлений о различных художественных материалах. Обсуждение содержания рисунка.</p>	<p>расположение изображения на листе и выбор вертикального или горизонтального формата. Объяснять, какими художественными материалами (карандашами, мелками, красками и т. д.) сделан рисунок. Рисовать рисунок на простую тему карандашами или мелками с учетом приобретенных знаний в 1 классе.</p>
<p>Модуль «Графика»</p>	<p>Линейный рисунок. Графические материалы и их особенности. Рисунок с натуры: рисунок листьев разной формы (треугольный, круглый, овальный, длинный). Последовательность рисунка. Пятно-силуэт. Превращение случайного пятна в изображение зверушки или фантастического зверя. Развитие образного видения и способности целостного, обобщённого видения. Пятно как основа графического изображения. Тень как пример пятна. Теневой театр. Силуэт. Навыки работы на уроке с жидкой краской и кистью, уход за своим рабочим местом. Рассмотрение и анализ средств выражения — пятна и линии — в иллюстрациях художников к детским книгам</p>	<p>Закреплять первичные навыки работы графическими материалами. Выполнять с натуры рисунок листа дерева с опорой на план. Рассматривать и обсуждать по вопросам учителя характер формы листа. Закреплять последовательность выполнения рисунка. Приобретать опыт обобщения видимой формы предмета. Анализировать и сравнивать с помощью учителя соотношение частей, составляющих одно целое, рассматривать изображения животных с контрастными пропорциями. Приобретать опыт внимательного аналитического наблюдения. Развивать навыки рисования по представлению. Использовать графическое пятно как основу изобразительного образа. Соотносить форму пятна с опытом зрительных впечатлений. Приобрести знания о пятне и линии как основе изображения на плоскости. Закреплять навыки работы на уроке с жидкой краской. Создавать изображения на основе пятна путём добавления к нему деталей, с опорой на зрительный образец. Рассматривать иллюстрации известных художников детских книг с позиций освоенных знаний о пятне, линии и пропорциях под руководством учителя.</p>

<p>Модуль «Живопись»</p>	<p>Цвет как одно из главных средств выражения в изобразительном искусстве. Навыки работы гуашью в условиях урока. Эмоциональная выразительность цвета. Цвет как выражение настроения, душевного состояния. Тематическая композиция «Времена года». Контрастные цветовые состояния времён года. Техника монотипии. Представления о симметрии. Развитие ассоциативного воображения</p>	<p>Закреплять навыки работы гуашью в условиях школьного урока. Понимать эмоциональное звучание цвета, то, что разный цвет «рассказывает» о разном настроении — весёлом, задумчивом, грустном и др. Объяснять с помощью учителя, как разное настроение героев передано художником в иллюстрациях. Выполнять красками рисунок с весёлым или грустным настроением. Выполнять изображения разных времён года. Рассуждать и объяснять, какого цвета каждое время года и почему, как догадаться по цвету изображений, какое это время года. Осваивать технику монотипии для развития живописных умений и воображения. Осваивать свойства симметрии на доступном для учащегося с ЗПР уровне.</p>
<p>Модуль «Скульптура»</p>	<p>Изображение в объёме. Лепка игрушки по мотивам одного из наиболее известных народных художественных промыслов (дымковская, каргопольская игрушки или по выбору учителя с учётом местных промыслов). Объёмная аппликация из бумаги и картона.</p>	<p>Наблюдать, воспринимать выразительные образные объёмы в природе: на что похожи формы облаков, камней, коряг, картофелин и др. (в классе на основе фотографий). Осваивать навыки объёмной аппликации (например, изображение птицы — хвост, хохолок, крылья на основе простых приёмов работы с бумагой). Рассматривать под руководством Учителя глиняные игрушки известных народных художественных промыслов. Анализировать по предложенному плану строение формы, частей и пропорций игрушки выбранного промысла. Осваивать этапы лепки формы игрушки и её частей. Выполнить лепку игрушки по мотивам выбранного народного промысла с опорой на план. Осваивать приёмы создания объёмных изображений из бумаги. Приобретать опыт коллективной работы под руководством учителя по созданию в технике аппликации панно из работ учащихся.</p>

<p>Модуль «Декоративно-прикладное искусство»</p>	<p>Узоры в природе. Наблюдение узоров в живой природе (в условиях урока на основе фотографий). Эмоционально-эстетическое восприятие объектов действительности. Ассоциативное сопоставление с орнаментами в предметах декоративно-прикладного искусства. Орнамент, характерный для игрушек одного из наиболее известных народных художественных промыслов. Дымковская, каргопольская игрушка или по выбору учителя с учётом местных промыслов. Форма и украшение бытовых предметов. Приёмы бумагопластики. Сумка или упаковка и её декор</p>	<p>Характеризовать по предложенному плану различные примеры узоров в природе (на основе фотографий). Приводить примеры и делать Ассоциативные сопоставления (с опорой на зрительный образец) с орнаментами в предметах декоративно-прикладного искусства. Характеризовать по предложенному плану примеры художественно выполненных орнаментов. Рассматривать и характеризовать по предложенному плану орнамент, украшающий игрушку выбранного промысла. Выполнять на бумаге красками Рисунок орнамента выбранной игрушки. Выполнять рисунок игрушки выбранного художественного промысла или, предварительно покрыв вылепленную игрушку белилами, наносить орнаменты на свою игрушку, сделанную по мотивам народного промысла. Узнавать о работе художника по изготовлению бытовых вещей. Осваивать навыки работы с бумагой, ножницами, клеем, подручными материалами</p>
<p>Модуль «Архитектура»</p>	<p>Наблюдение разнообразия архитектурных построек в окружающем мире по фотографиям, обсуждение их особенностей и составных частей зданий. Макетирование (или создание аппликации) пространственной среды сказочного города из бумаги, картона или пластилина</p>	<p>Сравнивать по предложенному плану различные здания в окружающем мире (по фотографиям). Анализировать под руководством учителя особенности и составные части рассматриваемых зданий. Осваивать приёмы склеивания деталей, симметричного надрезания, вырезания деталей и др., чтобы получились крыши, окна, двери, лестницы для бумажных домиков. Макетировать в игровой форме пространство сказочного городка (или построить городок в виде объёмной аппликации) под руководством учителя.</p>

<p>Модуль «Восприятие произведений искусства»</p>	<p>Расширение представлений о композиции: на уровне образного восприятия. Закрепление представлений о различных художественных материалах. Обсуждение содержания рисунка. Восприятие произведений детского творчества. Обсуждение эмоционального содержания детских работ. Художественное наблюдение предметной среды жизни человека в зависимости от поставленной аналитической и эстетической задачи наблюдения (установки). Знакомство с живописной картиной. Обсуждение произведений с ярко выраженным эмоциональным настроением или со сказочным сюжетом. Произведения В. М. Васнецова, М. А. Врубеля и других художников (по выбору учителя). Освоение зрительских умений на основе получаемых знаний и творческих установок наблюдения. Ассоциации из личного опыта учащихся и оценка эмоционального содержания произведений. Произведения И.И. Левитана, А.Г. Венецианова, И.И. Шишкина, А.А. Пластова, К. Моне, В. Ван Гога и других художников (по выбору учителя) по теме «Времена года»</p>	<p>Объяснять с помощью учителя Расположение изображения на листе и выбор вертикального или горизонтального формата. Объяснять, какими художественными материалами (карандашами, мелками, красками и т. д.) сделан рисунок. Рисовать рисунок на простую тему карандашами или мелками с учетом приобретенных знаний в 1 классе. Наблюдать, разглядывать, анализировать по редложенному плану детские работы с позиций их настроения, расположения на листе, цветового содержания, соответствия учебной задаче, поставленной учителем. Приобретать опыт эстетического наблюдения природы на основе эмоциональных впечатлений и с учётом визуальной установки учителя. Осваивать опыт аналитического наблюдения архитектурных построек под руководством учителя. Приобретать опыт зрительских умений, включающих необходимые знания, личный жизненный опыт зрителя. Рассказывать зрительские впечатления и мысли. Знать основные произведения изучаемых художников</p>
<p>Модуль «Азбука цифровой графики»</p>	<p>Запечатление на фотографиях ярких зрительных впечатлений. Обсуждение в условиях урока Ученических фотографий, соответствующих изучаемой теме.</p>	<p>Расширять опыт фотографирования с целью эстетического и целенаправленного наблюдения природы. Приобретать опыт обсуждения фотографий с точки зрения цели сделанного снимка, значимости его содержания под руководством учителя.</p>

2 КЛАСС (34 часа)

Модуль	Программное содержание	Основные виды деятельности обучающихся
--------	------------------------	--

<p>Модуль «Графика»</p>	<p>Ритм линий. Выразительность линии. Художественные материалы для линейного рисунка и их свойства. Развитие навыков линейного рисунка. Пастель и мелки — особенности и выразительные свойства графических материалов, приёмы работы. Ритм пятен: знакомство с основами композиции. Расположение пятна на плоскости листа: сгущение, разброс, доминанта, равновесие, спокойствие и движение. Пропорции — соотношение частей и целого. Выразительные свойства пропорций. Рисунки различных птиц. Рисунок с натуры простого предмета. Расположение предмета на листе бумаги. Определение формы предмета. Соотношение частей предмета. Светлые и тёмные части предмета, тень под предметом. Штриховка. Умение внимательно рассматривать форму натурального предмета. Рисунок животного. Рассматривание графики, произведений, созданных в анималистическом жанре</p>	<p>Осваивать приёмы работы графическими материалами и навыки линейного рисунка. Учиться понимать свойства линейного ритма и ритмическую организацию изображения. Выполнять линейный рисунок на тему «Зимний лес». Осваивать приёмы работы и учиться понимать особенности художественных материалов — пастели и мелков. Выполнять пастелью рисунок на заданную тему, например «Букет цветов» или «Золотой осенний лес». Исследовать под руководством Учителя (в игровой форме) Изменение содержания изображения в зависимости от изменения расположения пятен на плоскости листа. Выполнять в технике аппликации композицию на ритмическое расположение пятен: «Ковёр осенних листьев» или «Кружение осенних падающих листьев» (или по усмотрению учителя). Рассматривать разных птиц (по фотографиям) и характеризовать с помощью учителя соотношения пропорций в их строении. Выполнять рисунки разных видов птиц (например, рисунки цапли, пингвина и др.). Выполнять простым карандашом рисунок с натуры простого предмета (например, предметов своего письменного стола) или небольшого фрукта. Осваивать последовательность этапов ведения рисунка с натуры по предложенному плану. Приобретать и тренировать навык штриховки. Определять с помощью учителя самые тёмные и самые светлые места предмета. Обозначать тень под предметом. Рассматривать анималистические Рисунки В.В. Ватагина, Е.И. Чарушина (возможно привлечение рисунков других авторов).</p>
		<p>Выполнять рисунок по памяти или по представлению любимого животного (при необходимости с опорой на зрительный образец).</p>

<p>Модуль «Живопись»</p>	<p>Цвета основные и составные. Развитие навыков смешивания красок и получения нового цвета. Приёмы работы гуашью. Разный характер мазков и движений кистью. Пастозное, плотное и прозрачное нанесение краски. Акварель и её свойства. Акварельные кисти. Приёмы работы акварелью. Цвета тёплый и холодный (цветовой контраст). Цвета тёмный и светлый (тональные отношения). Затемнение цвета с помощью тёмной краски и разбеление цвета. Эмоциональная выразительность цветовых состояний и отношений. Цвет открытый — звонкий и цвет приглушённый — тихий. Эмоциональная выразительность цвета. Изображение природы (моря) в разных контрастных состояниях погоды и соответствующих цветовых состояниях (туман, нежное утро, гроза, буря, ветер; по выбору учителя). Произведения художника-мариниста И.К. Айвазовского. Изображение сказочного персонажа с ярко выраженным характером. Образ мужской или женский.</p>	<p>Осваивать навыки работы с цветом, смешение красок и их наложения на доступном для детей с ЗПР уровне. Узнавать названия основных и составных цветов. Выполнять задание на смешение красок и получение различных оттенков составного цвета. Осваивать особенности работы кроющей краской «гуашь». Приобретать опыт работы акварелью и понимать особенности работы прозрачной краской. Узнавать и различать тёплый и холодный цвета. Узнавать о делении цвета на тёплый и холодный. Уметь различать тёплые и холодные оттенки цвета. Различать тёмные и светлые оттенки цвета. Осваивать смешение цветных красок с белой и с чёрной для изменения их тона. Выполнять простые пейзажи, передающие разные состояния погоды (туман, гроза, солнце и др.) на основе изменения тонального звучания цвета. Осваивать эмоциональное звучание цвета: цвет зvonкий, яркий, глухой. Приобретать навыки работы с цветом. Рассматривать изменения цвета при передаче контрастных состояний погоды на примере морских пейзажей И.К. Айвазовского и других известных художников-маринистов (по выбору учителя). Узнавать известные картины художника И. К. Айвазовского. Выполнять красками рисунки контрастных сказочных персонажей, показывая в изображении их характер с опорой на образец или при помощи учителя (добрый или злой, нежный или грозный и т. п.). Учится понимать какими художественными средствами показывают характер сказочных персонажей. Учиться понимать, что художник всегда выражает своё отношение к тому, что изображает, он может изобразить доброе и злое, грозное</p>
------------------------------	--	---

		и нежное и др.
--	--	----------------

<p>Модуль «Скульптура»</p>	<p>Лепка из пластилина или глины игрушки — сказочного животного по мотивам выбранного народного художественного промысла: филимоновская, дымковская, каргопольская игрушки (и другие по выбору учителя с учётом местных промыслов). Способ лепки в соответствии с традициями промысла. Лепка из пластилина или глины животных с передачей пластики движения.</p>	<p>Познакомиться с традиционными игрушками одного из народных художественных промыслов. Выполнять лепку фигурки сказочного зверя по мотивам традиций выбранного промысла. Осваивать приёмы и последовательность лепки игрушки в традициях выбранного промысла. Осваивать приёмы передачи движения в лепке из пластилина.</p>
<p>Модуль «Декоративно-прикладное искусство»</p>	<p>Наблюдение узоров в природе (на основе фотографий): снежинки, паутинки, роса на листьях и др. Сопоставление с орнаментами в произведениях декоративно-прикладного искусства (кружево, вышивка, ювелирные изделия и т. д.). Рисунок геометрического орнамента кружева или вышивки. Декоративная композиция. Ритм пятен в декоративной аппликации. Декоративные изображения животных в игрушках народных промыслов: филимоновский олень, дымковский петух, каргопольский Полкан (по выбору учителя с учётом местных промыслов). Поделки из подручных нехудожественных материалов. Декор одежды человека. Разнообразие украшений. Традиционные (исторические, народные) женские и мужские украшения. Назначение украшений и их значение в жизни людей</p>	<p>Рассматривать, анализировать под руководством учителя разнообразие форм в природе, воспринимаемых как узоры. Сравнивать с опорой на предложенный план природные явления — узоры (капли, снежинки, паутинки, роса на листьях и др.) с рукотворными произведениями декоративно-прикладного искусства (кружево, шитьё и др.). Выполнять эскиз геометрического орнамента кружева или вышивки на основе природных мотивов. Осваивать приёмы орнаментального оформления сказочных глиняных зверушек по мотивам народных художественных промыслов (по выбору учителя с учётом местных промыслов). П бытовых подручных нехудожественных материалов в художественные изображения и поделки. Рассматривать украшения человека на примерах иллюстраций к народным сказкам, когда украшения не только соответствуют народным традициям, но и выражают характер персонажа. Учиться понимать, что украшения человека всегда рассказывают о нём, выявляют особенности его характера, представления о красоте. Знакомиться и рассматривать традиционные народные украшения.</p>

		Выполнять красками рисунки украшений народных былинных персонажей. олучать опыт преобразования
Модуль «Архитектура»	<p>Конструирование из бумаги. Приёмы работы с полосой бумаги, разные варианты складывания, закручивания, надрезания. Макетирование пространства детской площадки.</p> <p>Построение игрового сказочного города из бумаги на основе сворачивания геометрических тел — параллелепипедов разной высоты, цилиндров с прорезями и наклейками; приёмы завивания, скручивания и складывания полоски бумаги (например, гармошкой).</p> <p>Образ здания. Памятники отечественной и западноевропейской архитектуры с ярко выраженным характером здания.</p> <p>Рисунок дома для доброго и злого сказочных персонажей (иллюстрация сказки по выбору учителя).</p>	<p>Осваивать приёмы создания объёмных предметов из бумаги. Осваивать приёмы объёмного декорирования предметов из бумаги.</p> <p>Макетировать под руководством учителя из бумаги пространство сказочного игрушечного города или детскую площадку.</p> <p>Развивать эмоциональное восприятие архитектурных построек.</p> <p>Рассматривать и исследовать под руководством учителя конструкцию архитектурных построек (по фотографиям в условиях урока).</p> <p>Приводить примеры жилищ разных сказочных героев с опорой на иллюстрации известных художников детской книги.</p> <p>Выполнять творческие рисунки зданий (на основе просмотренных материалов) для сказочных героев с разным характером, например для добрых и злых волшебников.</p>
Модуль «Восприятие произведений искусства»	<p>Восприятие произведений детского творчества.</p> <p>Обсуждение сюжетного и эмоционального содержания детских работ.</p> <p>Наблюдение окружающей природы и красивых природных деталей; анализ их конструкции и эмоционального воздействия. Сопоставление их с рукотворными произведениями.</p> <p>Восприятие орнаментальных произведений декоративно-прикладного искусства (кружево, шитьё, резьба по дереву, чеканка и др.).</p> <p>Произведения живописи с активным выражением цветового состояния в погоде.</p>	<p>Рассматривать, анализировать по предложенному плану детские рисунки с точки зрения содержания, сюжета, настроения, расположения на листе, цвета в соответствии с учебной задачей, поставленной учителем.</p> <p>Анализировать под руководством учителя цветовое состояние, ритмическую организацию наблюдаемого природного явления.</p> <p>Приобретать опыт эстетического наблюдения и анализа произведений декоративно-прикладного искусства (кружево, шитьё, резьба и роспись по дереву, роспись по ткани и др.), их орнаментальной организации.</p> <p>Приобретать опыт восприятия</p>

	<p>Произведения пейзажистов И.И. Левитана, И.И. Шишкина, А.И. Куинджи, Н.П. Крымова.</p> <p>Произведения анималистического жанра в графике: В.В. Ватагин, Е.И. Чарушин; в скульптуре: В.В. Ватагин.</p> <p>Наблюдение за животными с точки зрения их пропорций, характера движений.</p>	<p>произведений отечественных художников-пейзажистов: И.И. Левитана, И.И. Шишкина, И.К. Айвазовского, А.И. Куинджи, Н.П. Крымова (и других по выбору учителя); художников-анималистов: В. В. Ватагина, Е.И. Чарушина; художников В. Ван Гога, К. Моне, А. Матисса (и других по выбору учителя).</p> <p>Иметь представление об именах Художников И.И. Левитана, И.И. Шишкина, И.К. Айвазовского, А.И. Куинджи</p>
<p>Модуль «Азбука цифровой графики»</p>	<p>Компьютерные средства изображения.</p> <p>Виды линий (в программе Paint или в другом графическом редакторе).</p> <p>Компьютерные средства изображения. Работа с геометрическими фигурами.</p> <p>Освоение инструментов традиционного рисования (карандаш, кисточка, ластик и др.) в программе Paint на основе простых сюжетов (например, «Образ дерева»).</p> <p>Освоение инструментов традиционного рисования в программе Paint на основе темы «Тёплые и холодные цвета».</p> <p>Художественная фотография. Расположение объекта в кадре.</p> <p>Обсуждение в условиях урока ученических фотографий, соответствующих изучаемой теме</p>	<p>Осваивать возможности изображения с помощью разных видов линий в программе Paint (или в другом графическом редакторе).</p> <p>Осваивать приёмы копирования геометрических фигур в программе Paint и построения из них простых рисунков или орнаментов.</p> <p>Осваивать в компьютерном редакторе (например, Paint) художественные инструменты и создавать простые рисунки или композиции (например, «Образ дерева»).</p> <p>Создавать в программе Paint цветные рисунки с наглядным контрастом тёплых и холодных цветов (например, «Костёр в синей ночи» или «Перо жар-птицы»).</p> <p>Иметь представление о композиционном построении кадра при фотографировании.</p> <p>Участвовать в обсуждении ученических фотографий.</p>

3 КЛАСС (34 часа)

Модуль	Программное содержание	Основные виды деятельности обучающихся
--------	------------------------	--

<p>Модуль «Графика»</p>	<p>Поздравительная открытка. Открытка-пожелание. Композиция открытки: совмещение текста (шрифта) и изображения. Рисунок открытки или аппликация. Эскизы обложки и иллюстраций к детской книге сказок (сказка по выбору). Макет книги-игрушки. Совмещение изображения и текста. Расположение иллюстраций и текста на развороте книги. Знакомство с творчеством некоторых известных отечественных иллюстраторов детской книги (И.Я. Билибин, Е.И. Рачёв, Б.А. Дехтерёв, В.Г. Сутеев, Ю.А. Васнецов, В.А. Чижиков, Е.И. Чарушин, Л.В. Владимирский, Н.Г. Гольц — по выбору учителя и учащихся). Эскиз плаката или афиши. Совмещение шрифта и изображения. Изображение лица человека. Строение: пропорции, взаиморасположение частей лица. Эскиз маски для маскарада: изображение лица-маски персонажа с ярко выраженным характером.</p>	<p>Создать поздравительную открытку, совмещая в ней рисунок с коротким текстом. Рассматривать построение и оформление книги как художественного произведения. Приобретать опыт рассмотрения детских книг разного построения. Нарисовать иллюстрацию к выбранному сюжету детской книги, при необходимости с опорой на образец. Придумать и создать эскиз детской книжки-игрушки на выбранный сюжет. Наблюдать совмещение текста и изображения в плакатах и афишах известных отечественных художников. Выполнять эскиз плаката для спектакля на выбранный сюжет из репертуара детских театров. Осваивать строение и пропорциональные отношения лица человека на основе схемы лица. Выполнять в технике аппликации или в виде рисунка маску для сказочного персонажа</p>
<p>Модуль «Живопись»</p>	<p>Натюрморт из простых предметов с натуры. Композиционный натюрморт. Знакомство с жанром натюрморта в творчестве отечественных художников (например, И.И. Машков, К.С. Петров-Водкин, К.А. Коровин, П.П. Кончаловский, М.С. Сарьян, В. Ф. Стожаров) и западноевропейских художников (например, В. Ван Гог, А. Матисс, П. Сезанн). «Натюрморт-автопортрет» из предметов, характеризующих личность ученика. Пейзаж в живописи. Пейзаж, передающий состояния в природе. Выбрать для изображения время года, время дня, характер погоды и характер ландшафта (лес или</p>	<p>Осваивать приёмы композиции натюрморта по наблюдению натуры. Рассматривать сюжет и композицию, эмоциональное настроение, выраженное в натюрмортах известных отечественных художников. Выполнять творческую работу на тему «Натюрморт-автопортрет». Рассматривать знаменитые пейзажи отечественных пейзажистов, передающие разные состояния в природе. Создать под руководством учителя творческую композицию на тему «Пейзаж». Рассматривать образ человека и средства его выражения в портретах известных художников. Иметь представление о портретах кисти В.И. Сурикова, И.Е. Репина, В.А. Серова, А.Г. Венецианова, З.Е. Серебряковой</p>

	<p>поле, река или озеро). Показать в изображении состояние неба. Портрет человека (с опорой на натуру).</p> <p>Передача особенностей пропорций и мимики лица, характера цветового решения, сильного или мягкого контраста; включение в композицию дополнительных предметов.</p> <p>Сюжетная композиция «В цирке» (по памяти и по представлению).</p> <p>Художник в театре: эскиз занавеса (или декораций) для спектакля со сказочным сюжетом (сказка по выбору).</p> <p>Тематическая композиция «Праздник в городе» (гуашь по цветной бумаге, возможно совмещение с наклейками в виде коллажа или аппликации).</p>	<p>(и других художников по выбору учителя).</p> <p>Знакомиться с портретами, созданными великими западноевропейскими художниками: Рембрандтом, Рафаэлем, Леонардо да Винчи, художниками раннего и Северного Возрождения.</p> <p>Выполнять творческую работу — портрет товарища или автопортрет.</p> <p>Знакомиться с деятельностью и ролью художника в театре.</p> <p>Выполнять эскиз театрального занавеса или декораций по выбранному сюжету.</p> <p>Узнавать о работе художников по оформлению праздников.</p> <p>Выполнять тематическую композицию «Праздник в городе» (на основе наблюдений, по памяти и по представлению)</p>
<p>Модуль «Скульптура»</p>	<p>Лепка сказочного персонажа на основе сюжета известной сказки или создание этого персонажа в технике бумагопластики.</p> <p>Создание игрушки из подручного нехудожественного материала, придание ей одушевлённого образа путём добавления деталей лепных или из бумаги, ниток или других материалов.</p> <p>Освоение знаний о видах скульптуры (по назначению) и жанрах скульптуры (по сюжету изображения).</p> <p>Лепка эскиза парковой скульптуры (пластилин или глина). Выражение пластики движения в скульптуре.</p>	<p>Выполнять творческую работу — лепку образа персонажа (или создание образа в технике бумагопластики) с ярко выраженным характером (из выбранной сказки). Работа может быть коллективной: совмещение в общей композиции разных персонажей сказки.</p> <p>Учиться понимать, что художественный образ (игрушка, кукла) может быть создан художником из любого подручного материала путём добавления некоторых деталей для придания характера, увиденного в предмете («одушевление»).</p> <p>Выполнять несложные игрушки из подручного (различных упаковок и др.) или природного материала.</p> <p>Узнавать о разных видах скульптуры (скульптурные памятники, парковая скульптура, мелкая пластика, рельеф разных видов).</p> <p>Выполнить лепку эскиза парковой скульптуры.</p>

<p>Модуль «Декоративно-прикладное искусство»</p>	<p>Приёмы исполнения орнаментов и эскизы украшения посуды из дерева и глины в традициях народных художественных промыслов (Хохлома, Гжель) или в традициях промыслов других регионов (по выбору учителя). Эскизы орнаментов для росписи тканей. Раппорт. Графарет и создание орнамента при помощи печаток или штампов. Эскизы орнамента для росписи платка: симметрия или Асимметрия построения композиции, ритмические чередования мотивов, наличие композиционного центра, роспись по канве и др. Рассмотрение павловопосадских платков</p>	<p>Узнать о создании глиняной и деревянной посуды, о Гжели, Хохломе — народных художественных промыслах. Выполнять красками некоторые кистевые приёмы создания орнамента. Выполнять эскизы орнамента, украшающего посуду (по мотивам выбранного художественного промысла). Осваивать техники печатных штампов или графаретов для создания раппорта (повторения элемента узора) в орнаменте. Наблюдать виды композиции павловопосадских платков. Узнавать о видах композиции, построении орнамента в квадрате. Выполнять эскиз праздничного платка в виде орнамента в квадрате, при необходимости с опорой на образец.</p>
<p>Модуль «Архитектура»</p>	<p>Графические зарисовки Карандашами архитектурных достопримечательностей своего города или села (на основе наблюдений и фотографий). Проектирование садово-паркового пространства на плоскости (аппликация, коллаж) или в пространственном макете (использование бумаги, картона, пенопласта и других подручных материалов). Дизайн в городе Проектирование (эскизы) малых архитектурных форм в городе (ажурные ограды, фонари, остановки транспорта, скамейки, киоски, беседки и др.). Дизайн транспортных средств. Транспорт в городе. Рисунки реальных или фантастических машин. Графический рисунок (индивидуально) или тематическое панно «Образ моего города» (села) в виде коллективной работы (композиционная склейка-</p>	<p>Выполнять зарисовки или творческие рисунки по представлению на основе фотографий на тему исторических памятников или архитектурных достопримечательностей своего города (села). Познакомиться с особенностями творческой деятельности ландшафтных дизайнеров. Создавать проект образа парка в виде макета или рисунка (или аппликации). Создавать эскизы разнообразных малых архитектурных форм, наполняющих городское пространство (в виде рисунков, аппликаций из цветной бумаги, путём вырезания и макетирования — по выбору учителя). Узнавать о работе художника-дизайнера по разработке формы автомобилей и других видов транспорта. Придумать и нарисовать (или выполнить в технике бумагопластики) транспортное средство. Выполнять творческий рисунок — создавать графический образ своего города или села (или участвовать в коллективной</p>

	<p>апликация рисунков зданий и других элементов городского пространства, выполненных индивидуально)</p>	<p>работе) под руководством учителя.</p>
<p>Модуль «Восприятие произведений искусства»</p>	<p>Иллюстрации в детских книгах и дизайн детской книги. Наблюдение окружающего мира по теме «Архитектура, улицы моего города». Памятники архитектуры и Архитектурные достопримечательности (по выбору учителя), их значение в современном мире. Виртуальное путешествие: памятники архитектуры Москвы и Санкт-Петербурга (обзор памятников по выбору учителя). Виды пространственных искусств: определяются по назначению произведений в жизни людей. Жанры в изобразительном искусстве — живописи, графике, скульптуре — определяются предметом изображения и служат для классификации и сравнения содержания произведений сходного сюжета (портреты, пейзажи и др.). Представления о произведениях крупнейших отечественных художников-пейзажистов: И.И. Шишкина, И.И. Левитана, А.К. Саврасова, В.Д. Поленова, А.И. Куинджи, И.К. Айвазовского (и других по выбору учителя). Представления о произведениях крупнейших отечественных портретистов: В.И. Сурикова, И.Е. Репина, В.А. Серова (и других по выбору учителя). Художественные музеи. Виртуальные (интерактивные) путешествия в художественные музеи: Государственную Третьяковскую галерею, Государственный Эрмитаж, Государственный Русский музей, Государственный музей изобразительных искусств имени А. С. Пушкина. Экскурсии в местные художественные музеи и галереи. Виртуальные экскурсии в знаменитые зарубежные художественные музеи (выбор музеев — за учителем).</p>	<p>Рассматривать и принимать участие в групповом обсуждении иллюстраций известных отечественных художников детских книг. Рассматривать и анализировать по предложенному плану архитектурные постройки своего города (села), характерные особенности улиц и площадей. Рассматривать структурные компоненты и архитектурные особенности классических произведений архитектуры. Иметь представление о назначении основных видов пространственных искусств. Знать виды собственно изобразительных искусств: живопись, графику, скульптуру. Иметь представление о смысле термина «жанр» в изобразительном искусстве. Получать представления о наиболее знаменитых картинах и именах крупнейших отечественных художников-пейзажистов. Получать представления о наиболее знаменитых картинах и именах крупнейших отечественных художников-портретистов. Уметь узнавать некоторые произведения этих художников и их содержания. Осуществлять виртуальные (интерактивные) путешествия в художественные музеи (по выбору учителя). Делиться впечатлениями от виртуальных путешествий. Узнавать названия ведущих отечественных художественных музеев, а также где они находятся и чему посвящены их коллекции.</p>

<p>Модуль «Азбука цифровой графики»</p>	<p>Построение в графическом редакторе различных по эмоциональному восприятию ритмов расположения пятен на плоскости: покой (статика), разные направления и ритмы движения (собрались, разбежались, догоняют, улетают и т. д.). Вместо пятен (геометрических фигур) могут быть простые силуэты машинок, птичек, облаков и др. В графическом редакторе создание рисунка элемента орнамента (паттерна), его копирование, многократное повторение. Вариативное создание орнаментов на основе одного и того же элемента. Изображение и изучение мимики лица в программе Paint (или в другом графическом редакторе). Совмещение с помощью графического редактора векторного изображения, фотографии и шрифта для создания плаката или поздравительной открытки. Редактирование фотографий в программе PictureManager: изменение яркости, контраста, насыщенности цвета.</p>	<p>Осваивать приёмы работы в графическом редакторе. Построить и передать ритм движения машинок на улице города: машинки едут быстро, догоняют друг друга; или, наоборот, машинки едут спокойно, не спешат (то же задание может быть дано на сюжет «Полёт птиц»).и Придумать и создать рисунок простого узора с помощью инструментов графического редактора (создать паттерн). Осваивать с помощью графического редактора строение лица человека и пропорции (соотношения) частей. Осваивать с помощью графического редактора схематические изменения мимики лица. Познакомиться с приёмами использования разных шрифтов в инструментах программы компьютерного редактора. Создать поздравительную открытку-пожелание путём совмещения векторного рисунка или фотографии с текстом. Осваивать приёмы редактирования цифровых фотографий с помощью компьютерной программы PictureManager (или другой). Осваивать приёмы: изменение яркости, контраста, насыщенности цвета.</p>
---	---	--

4 КЛАСС (34 часа)

Модуль	Программное содержание	Основные виды деятельности обучающихся
Модуль «Графика»	<p>Освоение правил линейной и воздушной перспективы: уменьшение размера изображения по мере удаления от первого плана, смягчение цветового и тонального контрастов.</p> <p>Рисунок фигуры человека: основные пропорции и взаимоотношение частей фигуры, передача движения фигуры в плоскости листа: бег, ходьба, сидящая и стоящая фигура.</p> <p>Графическое изображение героев былин, древних легенд, сказок и сказаний разных народов.</p> <p>Изображение города — тематическая графическая композиция; использование карандаша, мелков, фломастеров (смешанная техника).</p>	<p>Осваивать правила линейной и воздушной перспективы и применять их в своей практической деятельности.</p> <p>Изучать и осваивать основные пропорции фигуры человека.</p> <p>Осваивать пропорциональные отношения отдельных частей фигуры человека и учиться применять эти знания в своих рисунках.</p> <p>Приобретать опыт изображения фигуры человека в движении.</p> <p>Получать представления о традиционных одеждах разных народов и о красоте человека в разных культурах.</p> <p>Учиться передавать в рисунках характерные особенности архитектурных построек разных народов и культурных эпох.</p> <p>Создать творческую композицию: изображение старинного города, характерного для отечественной культуры или культур других народов с опорой на зрительные образы.</p>
Модуль «Живопись»	<p>Красота природы разных климатических зон, создание пейзажных композиций (горный, степной, среднерусский ландшафт).</p> <p>Изображение красоты человека в традициях русской культуры.</p> <p>Изображение национального образа человека и его одежды в разных культурах. Портретные изображения человека по наблюдению с разным содержанием: женский или мужской портрет, двойной портрет матери и ребёнка, портрет пожилого человека, детский портрет или автопортрет. Тематические многофигурные композиции: коллективно созданные панно-аппликации из индивидуальных рисунков и вырезанных персонажей на темы праздников народов мира</p>	<p>Выполнять живописное изображение пейзажей разных климатических зон (пейзаж гор, пейзаж степной или пустынной зоны, пейзаж, типичный для среднерусской природы).</p> <p>Приобретать опыт изображения народных представлений о красоте человека, опыт создания образа женщины в русском народном костюме и мужского традиционного народного образа.</p> <p>Выполнять несколько портретных изображений (с опорой на натуру): женский, мужской, двойной портрет матери и ребёнка, портрет пожилого человека, детский портрет или автопортрет).</p> <p>Выполнять рисунки характерных особенностей памятников материальной культуры выбранной культурной эпохи или народа. Участвовать в коллективной работе по созданию тематической</p>

	или в качестве иллюстраций к сказкам и легендам	композиции на темы праздников разных народов.
Модуль «Скульптура»	Знакомство со культурными памятниками героям и мемориальными комплексами. Создание эскиза памятника народному герою. Работа с пластилином или глиной. Выражение значительности, трагизма и победительной силы.	Совершить виртуальное путешествие к наиболее значительным мемориальным комплексам нашей страны, а также к региональным памятникам (с учётом места проживания ребёнка). Создать из пластилина свой эскиз памятника выбранному герою или участвовать в коллективной разработке проекта макета мемориального комплекса
Модуль «Декоративно-прикладное искусство»	<p>Орнаменты разных народов. Подчинённость орнамента форме и назначению предмета, в художественной обработке которого он применяется. Особенности символов и изобразительных мотивов в орнаментах разных народов.</p> <p>Орнаменты в архитектуре, на тканях, одежде, предметах быта и др.</p> <p>Мотивы и назначение русских народных орнаментов.</p> <p>Деревянная резьба и роспись, украшение наличников и других элементов избы, вышивка, декор головных уборов и др.</p> <p>Орнаментальное украшение каменной архитектуры в памятниках русской культуры, каменная резьба, роспись стен, изразцы.</p> <p>Народный костюм. Русский народный праздничный костюм, символы и обереги в его декоре. Головные уборы.</p> <p>Особенности мужской одежды разных сословий, связь украшения костюма мужчины с родом его занятий.</p>	<p>Показать в рисунках традиции использования орнаментов в архитектуре, одежде, оформлении предметов быта выбранной народной культуры или исторической эпохи.</p> <p>Исследовать под руководством учителя и показать в практической творческой работе орнаменты, характерные для традиций отечественной культуры.</p> <p>Исследовать под руководством учителя и показать в своей творческой работе традиционные мотивы и символы русской народной культуры (деревянная резьба и роспись по дереву, вышивка, декор головных уборов, орнаменты, характерные для предметов быта).</p> <p>Создать изображение русской красавицы в народном костюме. Изобразить особенности мужской одежды разных сословий, демонстрируя связь украшения костюма мужчины с родом его занятий.</p>

<p>Модуль «Архитектура»</p>	<p>Конструкция традиционных народных жилищ, их связь с окружающей природой: дома из дерева, глины, камня; юрта и её устройство (каркасный дом); изображение традиционных жилищ.</p> <p>Деревянная изба, её конструкция и декор.</p> <p>Моделирование избы из бумаги или изображение на плоскости в технике аппликации её фасада и традиционного декора.</p> <p>Разные виды изб и надворных построек.</p> <p>Конструкция и изображение здания каменного собора. Роль собора в организации жизни древнего города, собор как архитектурная доминанта.</p> <p>Традиции архитектурной конструкции храмовых построек разных народов.</p> <p>Изображение типичной конструкции зданий: древнегреческий храм, готический или романский собор, мечеть, пагода.</p> <p>Освоение образа и структуры архитектурного пространства древнерусского города.</p> <p>Крепостные стены и башни, торг, посад, главный собор.</p>	<p>Иметь представление об архитектурных особенностях традиционных жилых построек у разных народов.</p> <p>Понимать связь архитектуры жилого дома с природным строительным материалом, характером труда и быта.</p> <p>Получать представление об устройстве деревянной избы, а также юрты, иметь представление о жилых постройках других народов.</p> <p>Узнавать о конструктивных особенностях переносного жилища — юрты.</p> <p>Изобразить или построить из бумаги конструкцию избы, других деревянных построек традиционной деревни.</p> <p>Учиться изображать традиционную конструкцию здания каменного древнерусского храма.</p> <p>Приобретать представление о красоте и конструктивных особенностях русского деревянного зодчества.</p> <p>Иметь представление о конструктивных чертах древнегреческого храма, уметь его изобразить.</p> <p>Уметь изобразить характерные черты храмовых сооружений разных культур: готический (романский) собор в европейских городах, буддийская пагода, мусульманская мечеть.</p> <p>Получать образное представление о древнерусском городе, его архитектурном устройстве и жизни людей.</p>
---------------------------------	---	--

<p>Модуль «Восприятие произведений искусства»</p>	<p>Произведения В.М. Васнецова Б.М. Кустодиева, А.М. Васнецова, В.И. Сурикова, К.А. Коровина, А.Г. Венецианова, А.П. Рябушкина, И.Я. Билибина на темы истории и традиций русской отечественной культуры. Примеры произведений Великих европейских художников: Леонардо да Винчи, Рафаэля, Рембрандта, Пикассо (и других по выбору учителя). Памятники древнерусского каменного зодчества: Московский Кремль, Новгородский детинец, Псковский кремль, Казанский кремль (и другие с учётом местных архитектурных комплексов, в том числе монастырских). Памятники русского деревянного зодчества. Архитектурный комплекс на острове Кижи. Художественная культура разных эпох и народов. Представления об архитектурных, декоративных и изобразительных произведениях в культуре Древней Греции, других культур Древнего мира. Архитектурные памятники Западной Европы Средних веков и эпохи Возрождения. Произведения предметно-пространственной культуры, составляющие истоки, основания национальных культур в современном мире. Памятники национальным героям. Памятник К. Минину и Д. Пожарскому скульптора И. П. Мартоса в Москве. Мемориальные ансамбли: Могила Неизвестного Солдата в Москве; памятник-ансамбль героям Сталинградской битвы «Мамаев курган» (и другие по выбору учителя)</p>	<p>Воспринимать произведения на темы истории и традиций русской отечественной культуры: образ русского средневекового города в произведениях А.М. Васнецова, И.Я. Билибина, А.П. Рябушкина, К.А. Коровина; образ русского народного праздника в произведениях Б.М. Кустодиева; образ традиционной крестьянской жизни в произведениях Б.М. Кустодиева, А.Г. Венецианова, В.И. Сурикова. Получать образные представления о каменном древнерусском зодчестве, смотреть Московский Кремль, Новгородский детинец, Псковский кремль, Казанский кремль и др. Узнавать, уметь называть и объяснять (на доступном для учащегося с ЗПР уровне) содержание памятника К. Минину и Д. Пожарскому скульптора И.П. Мартоса. Иметь представление о соборах Московского Кремля, Софийском соборе в Великом Новгороде, храме Покрова на Нерли. Узнавать древнегреческий храм Парфенон, вид древнегреческого Акрополя. Узнавать общий вид готических (романских) соборов. Получать знания об архитектуре мусульманских мечетей. Получать представления об архитектурном своеобразии буддийских пагод. Узнавать основные памятники наиболее значимых мемориальных ансамблей и уметь объяснять их особое значение в жизни людей. Узнавать о правилах поведения при посещении мемориальных памятников.</p>
---	--	--

<p>Модуль «Азбука цифровой графики»</p>	<p>Моделирование в графическом редакторе с помощью инструментов геометрических Фигур конструкции традиционного крестьянского деревянного дома (избы) и различных вариантов его устройства.</p> <p>Моделирование конструкции разных видов традиционных жилищ разных народов (юрта, каркасный дом и др., в том числе с учётом местных традиций).</p> <p>Моделирование в графическом редакторе с помощью инструментов геометрических фигур конструкций храмовых зданий разных культур: каменный православный собор, готический или романский собор, пагода, мечеть.</p> <p>Построение в графическом редакторе с помощью геометрических фигур или на линейной основе пропорций фигуры человека, изображение различных фаз движения.</p> <p>Создание компьютерной Презентации в программе PowerPoint на тему архитектуры, декоративного и изобразительного искусства выбранной эпохи или национальной культуры.</p>	<p>Осваивать знания о конструкции крестьянской деревянной избы и её разных видах, моделируя строение избы в графическом редакторе с помощью инструментов геометрических фигур.</p> <p>Использовать поисковую систему для знакомства с разными видами избы и её украшений.</p> <p>Осваивать строение юрты, моделируя её конструкцию в графическом редакторе с помощью инструментов геометрических фигур. Находить в поисковой системе разнообразные модели юрты, её украшения, внешний вид и внутренний уклад жилища.</p> <p>Осваивать моделирование с помощью инструментов Графического редактора, копирования и трансформации геометрических фигур строения храмовых зданий разных культур.</p> <p>Осваивать строение фигуры человека и её пропорции с помощью инструментов графического редактора (фигура человека строится из геометрических фигур или с помощью только линий, исследуются пропорции частей и способы движения фигуры человека при ходьбе и беге).</p> <p>Осваивать и создавать под руководством учителя компьютерные презентации в программе PowerPoint по темам изучаемого материала, собирая в поисковых системах нужный материал или используя собственные фотографии и фотографии своих рисунков, делая шрифтовые надписи наиболее важных определений, названий, положений, которые надо запомнить.</p> <p>Собрать свою коллекцию презентаций по изучаемым темам.</p>
---	--	---

Рабочая программа учебного предмета «Музыка»

ПОЯСНИТЕЛЬНАЯ ЗАПИСКА

Общая характеристика учебного предмета «Музыка»

Музыка является неотъемлемой частью культурного наследия, универсальным способом коммуникации. Особенно важна музыка для становления личности младшего школьника — как способ, форма и опыт самовыражения и естественного радостного мировосприятия.

В течение периода начального общего музыкального образования необходимо заложить основы будущей музыкальной культуры личности, сформировать представления о многообразии проявлений музыкального искусства в жизни современного человека и общества. Поэтому в содержании образования должны быть представлены различные пласты музыкального искусства: фольклор, классическая, современная музыка, в том числе наиболее достойные образцы массовой музыкальной культуры (джаз, эстрада, музыка кино и др.). При этом наиболее эффективной формой освоения музыкального искусства является практическое музицирование — пение, игра на доступных музыкальных инструментах, различные формы музыкального движения. В ходе активной музыкальной деятельности происходит постепенное освоение элементов музыкального языка, понимание основных жанровых особенностей, принципов и форм развития музыки.

Программа предусматривает знакомство обучающихся с некоторым количеством явлений, фактов музыкальной культуры (знание музыкальных произведений, фамилий композиторов и исполнителей, специальной терминологии и т. п.). Однако этот уровень содержания обучения не является главным. Значительно более важным является формирование эстетических потребностей, проживание и осознание тех особых мыслей и чувств, состояний, отношений к жизни, самому себе, другим людям, которые несёт в себе музыка как «искусство интонируемого смысла» (Б. В. Асафьев).

Свойственная музыкальному восприятию идентификация с лирическим героем произведения (В. В. Медушевский) является уникальным психологическим механизмом для формирования мировоззрения ребёнка опосредованным недирективным путём. Поэтому ключевым моментом при составлении программы является отбор репертуара, который должен сочетать в себе такие качества, как доступность, высокий художественный уровень, соответствие системе базовых национальных ценностей.

Одним из наиболее важных направлений музыкального воспитания является развитие эмоционального интеллекта обучающихся. Через опыт чувственного восприятия и художественного исполнения музыки формируется эмоциональная осознанность, рефлексивная установка личности в целом.

Особая роль в организации музыкальных занятий младших школьников принадлежит игровым формам деятельности, которые рассматриваются как широкий спектр конкретных приёмов и методов, внутренне присущих самому искусству — от традиционных фольклорных игр и театрализованных представлений к звуковым импровизациям, направленным на освоение жанровых особенностей, элементов музыкального языка, композиционных принципов.

Для обучающихся с ЗПР овладение учебным предметом имеет существенное коррекционное значение. В процессе уроков:

- происходит развитие и коррекция слухового восприятия;
- обогащается общий кругозор, способствующий расширению словарного запаса, знаний и представлений об окружающем мире;
- оказывается благоприятное воздействие на эмоциональную сферу обучающегося;
- в интересной для обучающихся практической деятельности развиваются логические операции, умения анализировать, наблюдать за явлениями, произвольно направлять и удерживать внимание;
- совершенствуется возможность саморегуляции во время прослушивания музыкальных произведений и исполнительской деятельности;
- обогащается чувственный опыт обучающегося.

Деятельность обучающихся с ЗПР на уроках должна быть организована с учетом их

возможностей. Подбор музыкального материала для исполнения обучающимися осуществляется на доступном для ребенка уровне. Новый материал следует предъявлять развернуто, использовать визуализацию, примеры, практические упражнения и многократно закреплять.

Музыкальное воспитание младших школьников с ЗПР будет более эффективным, если:

- учитывать специфику музыкальной деятельности младших школьников с ЗПР, характеризующуюся качественным своеобразием: неустойчивостью внимания, повышенной отвлекаемостью; замедленным приемом и переработкой информации; низким уровнем познавательной мотивации; недостатками развития моторики, малым объемом певческого диапазона, что обусловлено нарушением диафрагмального дыхания, дикции, звукопроизношения; задержкой в развитии мелодического, гармонического, тембрового слуха.

- рассматривать процесс музыкального воспитания как часть коррекционной работы, направленной не только на развитие собственно-музыкальных способностей обучающегося (слух, ритм, музыкальная память и др.), но и как фактор его социальной адаптации и оздоровления;

- включать в содержание уроков специально отобранные произведения разных жанров вокальной и инструментальной музыки, отвечающие внутренней эмоциональной потребности обучающегося в духовном обогащении. Программа предусматривает знакомство обучающихся с ЗПР с некоторым количеством явлений, фактов музыкальной культуры (знание музыкальных произведений, фамилий композиторов и исполнителей, специальной терминологии и т. п.). Однако этот уровень содержания обучения не является главным. Ключевым моментом при составлении программы является отбор репертуара, который должен сочетать в себе такие качества, как доступность, высокий художественный уровень, соответствие системе базовых национальных ценностей;

- применять активные виды музыкальной деятельности обучающегося в их взаимосочетании, а именно: слушание музыки, пение, логоритмика, музыкально-ритмические движения и упражнения, игра на детских музыкальных инструментах, использование других видов искусства при восприятии музыки и др. Поэтому в содержании образования представлены различные пласты музыкального искусства: фольклор, классическая, современная музыка, в том числе наиболее достойные образцы массовой музыкальной культуры (джаз, эстрада, музыка кино и др.);

- использовать разнообразные формы музыкального воспитания в сочетании уроков музыки с внеурочными видами работы (музыкальные игры, экскурсии, театральные представления, драматизации музыкальных сказок, индивидуальные, групповые, массовые формы) и внешкольные музыкальные занятия младших школьников с ЗПР: посещение музыкальных концертов и спектаклей, слушание музыкальных передач и др.;

- использовать игровые формы деятельности на уроках, которые рассматриваются как широкий спектр конкретных приёмов и методов, внутренне присущих самому искусству — от традиционных фольклорных игр и театрализованных представлений к звуковым импровизациям, направленным на освоение жанровых особенностей, элементов музыкального языка, композиционных принципов, а также практическое музицирование — пение, игра на доступных музыкальных инструментах, различные формы музыкального движения.

Цели и задачи изучения учебного предмета «Музыка»

Основная цель реализации программы — воспитание музыкальной культуры как части всей духовной культуры обучающихся с ЗПР. Основным содержанием музыкального обучения и воспитания является личный и коллективный опыт проживания и осознания специфического комплекса эмоций, чувств, образов, идей, порождаемых ситуациями эстетического восприятия (постижение мира через переживание, самовыражение через творчество, духовно-нравственное становление, воспитание чуткости к внутреннему миру

другого человека через опыт сотворчества и сопереживания).

В процессе *конкретизации учебных целей* их реализация осуществляется по следующим направлениям:

- 1) становление системы ценностей обучающихся в единстве эмоциональной и познавательной сферы;
- 2) развитие потребности в общении с произведениями искусства, осознание значения музыкального искусства как универсального языка общения, художественного отражения многообразия жизни;
- 3) формирование творческих способностей ребёнка, развитие внутренней мотивации к музицированию.

Важнейшими *задачами* в начальной школе являются:

1. Формирование эмоционально-ценностной отзывчивости на прекрасное в жизни и в искусстве.

2. Формирование позитивного взгляда на окружающий мир, гармонизация взаимодействия с природой, обществом, самим собой через доступные формы музицирования.

3. Формирование культуры осознанного восприятия музыкальных образов. Приобщение к общечеловеческим духовным ценностям через собственный внутренний опыт эмоционального переживания.

4. Развитие эмоционального интеллекта в единстве с другими познавательными и регулятивными универсальными учебными действиями. Развитие ассоциативного мышления и продуктивного воображения.

5. Овладение предметными умениями и навыками в различных видах практического музицирования. Введение ребёнка в искусство через разнообразие видов музыкальной деятельности, в том числе:

- а) слушание (воспитание грамотного слушателя);
- б) исполнение (пение, игра на доступных музыкальных инструментах);
- в) сочинение (элементы импровизации, композиции, аранжировки);
- г) музыкальное движение (пластическое интонирование, танец, двигательное моделирование и др.);
- д) исследовательские и творческие проекты.

6. Изучение закономерностей музыкального искусства: интонационная и жанровая природа музыки, основные выразительные средства, элементы музыкального языка.

7. Воспитание уважения к цивилизационному наследию России; присвоение интонационно-образного строя отечественной музыкальной культуры.

8. Расширение кругозора, воспитание любознательности, интереса к музыкальной культуре других стран, культур, времён и народов.

Место учебного предмета «Музыка» в учебном плане

В соответствии с Федеральным государственным образовательным стандартом начального общего образования учебный предмет «Музыка» входит в предметную область «Искусство», является обязательным для изучения и преподаётся в начальной школе с 1 (включая 1 дополнительный класс) по 4 класс включительно.

Программа составлена на основе модульного принципа построения учебного материала и допускает вариативный подход к очерёдности изучения модулей, принципам компоновки учебных тем, форм и методов освоения содержания.

Содержание предмета «Музыка» структурно представлено восемью модулям (тематическими линиями), обеспечивающими преемственность с образовательной программой дошкольного и основного общего образования, непрерывность изучения предмета и образовательной области «Искусство» на протяжении всего курса школьного обучения:

- модуль № 1 «Музыкальная грамота»;
- модуль № 2 «Народная музыка России»;
- модуль № 3 «Музыка народов мира»;

- модуль № 4 «Духовная музыка»;
- модуль № 5 «Классическая музыка»;
- модуль № 6 «Современная музыкальная культура»;
- модуль № 7 «Музыка театра и кино»;
- модуль № 8 «Музыка в жизни человека».

Предлагаемые варианты тематического планирования могут служить примерным образцом при составлении рабочих программ по предмету. Образовательная организация может выбрать один из них либо самостоятельно разработать и утвердить иной вариант тематического планирования, в том числе с учётом возможностей внеурочной и внеклассной деятельности, эстетического компонента Программы воспитания образовательной организации. При этом необходимо руководствоваться принципом регулярности занятий и равномерности учебной нагрузки, которая должна составлять не менее 1 академического часа в неделю. Общее количество — не менее 168 часов (33 часа в 1 и 1 дополнительном классах и по 34 часа в год во 2–4 классах).

При разработке рабочей программы по предмету «Музыка» образовательная организация вправе использовать возможности сетевого взаимодействия, в том числе с организациями системы дополнительного образования детей, учреждениями культуры, организациями культурно-досуговой сферы (театры, музеи, творческие союзы).

Изучение предмета «Музыка» предполагает активную социокультурную деятельность обучающихся, участие в музыкальных праздниках, конкурсах, концертах, театрализованных действиях, в том числе основанных на межпредметных связях с такими дисциплинами образовательной программы, как «Изобразительное искусство», «Литературное чтение», «Окружающий мир», «Основы религиозной культуры и светской этики», «Иностранный язык» и др.

Содержание учебного предмета

Модуль № 1 «Музыкальная грамота»

Данный модуль является вспомогательным и не может изучаться в отрыве от других модулей. Освоение музыкальной грамоты не является самоцелью и всегда подчиняется задачам освоения исполнительского, в первую очередь певческого репертуара, а также задачам воспитания грамотного слушателя. Распределение ключевых тем модуля в рамках календарно-тематического планирования возможно по арочному принципу либо на регулярной основе по 5–10 минут на каждом уроке. Новые понятия и навыки после их освоения не исключаются из учебной деятельности, а используются в качестве актуального знания, практического багажа при организации работы над следующим музыкальным материалом.

№ блока, кол-во часов	Тема	Содержание
0,5—2 уч. часа	Весь мир звучит	Звуки музыкальные и шумовые. Свойства звука: высота, громкость, длительность, тембр.
0,5—2 уч. часа	Звукоряд	Нотный стан, скрипичный ключ. Ноты первой октавы.
0,5—2 уч. часа	Интонация	Выразительные и изобразительные интонации.
0,5—2 уч. часа	Ритм	Звуки длинные и короткие (восьмые и четвертные длительности), такт, тактовая черта.

0,5—4 уч. часа ⁵	Ритмический рисунок	Длительности половинная, целая, шестнадцатые. Паузы. Ритмические рисунки. Ритмическая партитура.
0,5—2 уч. часа	Размер	Равномерная пульсация. Сильные и слабые доли. Размеры 2/4, 3/4, 4/4
1—4 уч. часа	Музыкальный язык	Темп, тембр. Динамика (форте, пиано, крещендо, диминуэндо и др.). Штрихи (стаккато, легато, акцент и др.).
1—2 уч. часа	Высота звуков	Регистры. Ноты певческого диапазона. Расположение нот на клавиатуре. Знаки альтерации (диезы, бемоли, бекары).
1—2 уч. часа	Мелодия	Мотив, музыкальная фраза. Поступенное, плавное движение мелодии, скачки. Мелодический рисунок
1—2 уч. часа	Сопровождение	Аккомпанемент. Оstinato. Вступление, заключение, проигрыш.
1—2 уч. часа	Песня	Куплетная форма. Запев, припев.
1—2 уч. часа	Лад	Понятие лада. Семиступенные лады мажор и минор. Красказвучания. Ступеневый состав.
1—2 уч. часа	Пентатоника	Пентатоника — пятиступенный лад, распространённый у многих народов.
1—2 уч. часа	Ноты в разных октавах	Ноты второй и малой октавы. Басовый ключ.
0,5—1 уч. час	Дополнительные обозначения в нотах	Реприза, фермата, вольта, украшения (трели, форшлагги).
1—3 уч. часа	Ритмическиерисунок в размере 6/8	Размер 6/8. Нота с точкой. Шестнадцатые. Пунктирный ритм.
2—6 уч. часа	Тональность. Гамма	Тоника, тональность. Знаки при ключе. Мажорные и минорные тональности (до 2—3 знаков при ключе).
1—3 уч. часа	Интервалы	Понятие музыкального интервала. Тон, полутон. Консонансы: терция, кварта, квинта, секста, октава. Диссонансы: секунда, септима.
1—3 уч. часа	Гармония	Аккорд. Трезвучие мажорное и минорное. Понятие фактуры. Фактуры аккомпанемента бас-аккорд, аккордовая, арпеджио.

1—3 уч. часа	Музыкальная форма	Контраст и повтор как принципы строения музыкального произведения. Двухчастная, трёхчастная и трёхчастная репризная форма. Рондо: рефрен и эпизоды.
1—3 уч. часа	Вариации	Варьирование как принцип развития. Тема. Вариации.

Модуль № 2 «Народная музыка России»

Данный модуль является одним из наиболее значимых. Цели воспитания национальной и гражданской идентичности, а также принцип «вхождения в музыку от родного порога» предполагают, что отправной точкой для освоения всего богатства и разнообразия музыки должна быть музыкальная культура родного края, своего народа, других народов нашей страны. Необходимо обеспечить глубокое и содержательное освоение основ традиционного фольклора, отталкиваясь в первую очередь от материнского и детского фольклора, календарных обрядов и праздников. Особое внимание необходимо уделить подлинному, аутентичному звучанию народной музыки, научить детей отличать настоящую народную музыку от эстрадных шоу-программ, эксплуатирующих фольклорный колорит.

№ блока, кол-во часов	Тема	Содержание
1—2 уч. часа	Край, в котором ты живёшь	Музыкальные традиции малой Родины. Песни, обряды, музыкальные инструменты.
1—3 уч. часа	Русский фольклор	Русские народные песни (трудовые, солдатские, хороводные и др.). Детский фольклор (игровые, заклички, потешки, считалки, прибаутки).
1—3 уч. часа	Русские народные музыкальные инструменты	Народные музыкальные инструменты (балалайка, рожок, свирель, гусли, гармонь, ложки). Инструментальные наигрыши. Плясовые мелодии.
1—3 уч. часа	Сказки, мифы и легенды	Народные сказители. Русские народные сказания, былины. Эпос народов России ⁶ . Сказки и легенды о музыке и музыкантах.
2—4 уч. часа	Жанры музыкального фольклора	Фольклорные жанры, общие для всех народов: лирические, трудовые, колыбельные песни, танцы и пляски. Традиционные музыкальные инструменты.
1—3 уч. часа	Народные праздники	Обряды, игры, хороводы, праздничная символика — на примере одного или нескольких народных праздников ⁷ .
1—3 уч. часа	Первые артисты, народный театр	Скоморохи. Ярмарочный балаган. Вертеп.

2—8 уч. часов	Фольклор народов России	Музыкальные традиции, особенности народной музыки республик Российской Федерации ⁸ . Жанры, интонации. Музыкальные инструменты, музыканты-исполнители
2—8 уч. часов	Фольклор в творчестве профессиональных музыкантов	Собиратели фольклора. Народные мелодии в обработке композиторов. Народные жанры, интонации как основа для композиторского творчества.

Модуль № 3 «Музыка народов мира»

Данный модуль является продолжением и дополнением модуля «Народная музыка России». «Между музыкой моего народа и музыкой других народов нет непреходимых границ» — тезис, выдвинутый Д.Б. Кабалевским во второй половине XX века, остаётся по-прежнему актуальным. Интонационная и жанровая близость русского, украинского и белорусского фольклора, межнациональные семьи с кавказскими, среднеазиатскими корнями — это реальная картина культурного разнообразия, сохраняющегося в современной России.

Не менее важным фактором является принципиальная многомерность современной культуры, вбирающей в себя национальные традиции и стили народов всего мира. Изучение данного модуля в начальной школе соответствует не только современному

облику музыкального искусства, но и принципиальным установкам концепции базовых национальных ценностей. Понимание и принятие через освоение произведений искусства — наиболее эффективный способ предупреждения этнических и расовых предрассудков, воспитания уважения к представителям других народов и религий.

№ блока, кол-во часов	Тема	Содержание
2—6 уч. часов	Музыка наших соседей	Фольклор и музыкальные традиции Белоруссии, Украины, Прибалтики (песни, танцы, обычаи, музыкальные инструменты).
2—6 уч. часов	Кавказские мелодии и ритмы ⁹	Музыкальные традиции и праздники. Народные инструменты и жанры. Композиторы и музыканты-исполнители Грузии, Армении, Азербайджана ¹⁰ . Близость музыкальной культуры этих стран с российскими республиками Северного Кавказа.
2—6 уч. часов	Музыка народов Европы	Танцевальный и песенный фольклор европейских народов ¹¹ . Канон. Странствующие музыканты. Карнавал.
2—6 уч. часов	Музыка Испании и Латинской Америки	Фламенко. Искусство игры на гитаре, кастаньеты, латиноамериканские ударные инструменты. Танцевальные жанры ¹² . Профессиональные композиторы и исполнители ¹³ .

2—6 уч. часов	Музыка США	Смешение традиций и культур в музыке Северной Америки. Африканские ритмы, трудовые песни негров. Спиричуэлс. Джаз. Творчество Дж. Гершвина.
2—6 уч. часов	Музыка Японии и Китая	Древние истоки музыкальной культуры стран Юго-Восточной Азии. Императорские церемонии, музыкальные инструменты. Пентатоника.
2—6 уч. часов	Музыка Средней Азии	Музыкальные традиции и праздники, народные инструменты и современные исполнители Казахстана, Киргизии, и других стран региона.
2—6 уч. часов	Певец своего народа	Интонации народной музыки в творчестве зарубежных композиторов — ярких представителей национального музыкального стиля своей страны ¹⁵ .
2—6 уч. часов	Диалог культур	Культурные связи между музыкантами разных стран. Образы, интонации фольклора других народов и стран в музыке отечественных и зарубежных композиторов (в том числе образы других культур в музыке русских композиторов и русские музыкальные цитаты в творчестве зарубежных композиторов).

Модуль № 4 «Духовная музыка»

Музыкальная культура Европы и России на протяжении нескольких столетий была представлена тремя главными направлениями — музыкой народной, духовной и светской. В рамках религиозной культуры были созданы подлинные шедевры музыкального искусства. Изучение данного модуля поддерживает баланс, позволяет в рамках календарно-тематического планирования представить обучающимся максимально широкую сферу бытования музыкального искусства (варианты № 1, 3). Однако знакомство с отдельными произведениями, шедеврами духовной музыки возможно и в рамках изучения других модулей (вариант № 2).

№ блока, кол-во часов	Тема	Содержание
1—3 уч. часа	Звучание храма	Колокола. Колокольные звоны (благовест, трезвони др.). Звонарские приговорки. Колокольность в музыке русских композиторов.
1—3 уч. часа	Песни верующих	Молитва, хорал, песнопение, духовный стих. Образы духовной музыки в творчестве композиторов-классиков.
1—3 уч. часа	Инструментальная музыка в церкви	Орган и его роль в богослужении. Творчество И. С. Баха.

1—3 уч. часа	Искусство Русской православной церкви	Музыка в православном храме. Традиции исполнения, жанры (тропарь, стихира, величание и др.). Музыка и живопись, посвящённые святым. Образы Христа, Богородицы.
1—3 уч. часа	Религиозные праздники	Праздничная служба, вокальная (в том числе хоровая) музыка религиозного содержания ¹⁶ .

Модуль № 5 «Классическая музыка»

Данный модуль является одним из важнейших. Шедевры мировой музыкальной классики составляют золотой фонд музыкальной культуры. Проверенные временем образцы камерных и симфонических сочинений позволяют раскрыть перед обучающимися богатую палитру мыслей и чувств, воплощённую в звуках музыкальным гением великих композиторов, воспитывать их музыкальный вкус на подлинно художественных произведениях.

№ блока, кол-во часов	Тема	Содержание
0,5—1 уч. час	Композитор — исполнитель — слушатель	Кого называют композитором, исполнителем? Нужно ли учиться слушать музыку? Что значит «уметь слушать музыку»? Концерт, концертный зал. Правила поведения в концертном зале.
2—6 уч. часов	Композиторы — детям	Детская музыка П. И. Чайковского, С. С. Прокофьева, Д. Б. Кабалевского и др. Понятие жанра. Песня, танец, марш.
2—6 уч. часов	Оркестр	Оркестр — большой коллектив музыкантов. Дирижёр, партитура, репетиция. Жанр концерта — музыкальное соревнование солиста с оркестром ¹⁷ .
1—2 уч. часа	Музыкальные инструменты. Фортепиано	Рояль и пианино. История изобретения фортепиано, «секрет» названия инструмента (форте + пиано). «Предки» и «наследники» фортепиано (клавесин, синтезатор).
1—2 уч. часа	Музыкальные инструменты. Флейта	Предки современной флейты. Легенда о нимфе Сиринкс. Музыка для флейты соло, флейты в сопровождении фортепиано, оркестра ¹⁸ .

2—4 уч. часа	Музыкальные инструменты. Скрипка, виолончель	Певучесть тембровструнных смычковых инструментов. Композиторы, сочинявшие скрипичную музыку. Знаменитые исполнители, мастера, изготавливавшие инструменты.
2—6 уч. часов	Вокальная музыка	Человеческий голос — самый совершенный инструмент. Бережное отношение к своему голосу. Известные певцы. Жанры вокальной музыки: песни, вокализы, романсы, арии из опер. Кантата. Песня, романс, вокализ, кант.
2—6 уч. часов	Инструментальная музыка	Жанры камерной инструментальной музыки: этюд, пьеса. Альбом. Цикл. Сюита. Соната. Квартет.
2—6 уч. часов	Программная музыка	Программная музыка. Программное название, известный сюжет, литературный эпиграф.
2—6 уч. часов	Симфоническая музыка	Симфонический оркестр. Тембры, группы инструментов. Симфония, симфоническая картина
2—6 уч. часов	Русские композиторы-классики	Творчество выдающихся отечественных композиторов
2—6 уч. часов	Европейские композиторы-классики	Творчество выдающихся зарубежных композиторов.
2—6 уч. часов	Мастерство Исполнителя	Творчество выдающихся исполнителей — певцов, инструменталистов, дирижёров. Консерватория, филармония, Конкурс имени П. И. Чайковского.

Модуль № 6 «Современная музыкальная культура»

Наряду с важнейшими сферами музыкальной культуры (музыка народная, духовная и светская), сформировавшимися в прошлые столетия, правомерно выделить в отдельный пласт современную музыку. Объективной сложностью в данном случае является вычленение явлений, персоналий и произведений, действительно достойных внимания, тех, которые не забудутся через несколько лет как случайное веяние моды. В понятие «современная музыка» входит широкий круг явлений (от академического авангарда до фри-джаза, от эмбиента до рэпа и т. д.), для восприятия которых требуется специфический и разнообразный музыкальный опыт. Поэтому в начальной школе необходимо заложить основы для последующего развития в данном направлении. Помимо указанных в модуле тематических блоков, существенным вкладом в такую подготовку является разучивание и исполнение песен современных композиторов, написанных современным музыкальным языком. При этом необходимо удерживать баланс между современностью песни и её

доступностью детскому восприятию, соблюдать критерии отбора материала с учётом требований художественного вкуса, эстетичного вокально-хорового звучания.

№ блока, кол-во часов	Тема	Содержание
1—4 учебных часа	Современные обработки классической музыки	Понятие обработки, творчество современных композиторов и исполнителей, обрабатывающих классическую музыку. Проблемная ситуация: зачем музыканты делают обработки классики?
2—4 учебных часа	Джаз	Особенности джаза: импровизационность, ритм (синкопы, триоли, свинг). Музыкальные инструменты джаза, особые приёмы игры на них. Творчество джазовых музыкантов ¹⁹ .
1—4 учебных часа	Исполнители современной музыки	Творчество одного или нескольких исполнителей современной музыки, популярных у молодёжи ²⁰ .
1—4 учебных часа	Электронные музыкальные инструменты	Современные «двойники» классических музыкальных инструментов: синтезатор, электронная скрипка, гитара, барабаны и т.д. Виртуальные музыкальные инструменты в компьютерных программах.

Модуль № 7 «Музыка театра и кино»

Модуль «Музыка театра и кино» тесно переплетается с модулем «Классическая музыка», может стыковаться по ряду произведений с модулями «Современная музыка» (мюзикл), «Музыка в жизни человека» (музыкальные портреты, музыка о войне).

Для данного модуля особенно актуально сочетание различных видов урочной и внеурочной деятельности, таких как театрализованные постановки силами обучающихся, посещение музыкальных театров, коллективный просмотр фильмов.

№ блока, кол-во часов	Тема	Содержание
2—6 учебных часов	Музыкальная сказка на сцене, на экране	Характеры персонажей, отражённые в музыке. Тембр голоса. Соло. Хор, ансамбль.
2—6 учебных часов	Театроперы и балета	Особенности музыкальных спектаклей. Балет. Опера. Солисты, хор, оркестр, дирижёр в музыкальном спектакле

2—6 учебных часов	Балет. Хореография — искусство танца	Сольные номера и массовые сцены балетного спектакля. Фрагменты, отдельные номера из балетов отечественных композиторов ²¹ .
2—6 учебных часов	Опера. Главные герои и номера оперного спектакля	Ария, хор, сцена, увертюра — оркестровое вступление. Отдельные номера из опер русских и зарубежных композиторов ²² .
2—3 учебных часа	Сюжет музыкального спектакля	Либретто. Развитие музыки в соответствии с сюжетом. Действия и сцены в опере и балете. Контрастные образы, лейтмотивы.
2—3 учебных часа	Оперетта, мюзикл	История возникновения и особенности жанра. Отдельные номера из оперетт И. Штрауса, И. Кальмана, мюзиклов Р. Роджерса, Ф. Лоуи др.
2—3 учебных часа	Кто создаёт музыка льный спектак ль?	Профессии музыкального театра: дирижёр, режиссёр, оперные певцы, балерины и танцовщики, художники и т. д.
2—6 учебных часов	Патриотическая и народная тема в театре и кино	История создания, значение музыкально-сценических избранных произведений, посвящённых нашему народу, его истории, теме служения Отечеству. Фрагменты, отдельные номера из опер, балетов, музыки к фильмам ²³ .

Модуль № 8 «Музыка в жизни человека»

Главное содержание данного модуля сосредоточено вокруг рефлексивного исследования обучающимися психологической связи музыкального искусства и внутреннего мира человека. Основным результатом его освоения является развитие эмоционального интеллекта школьников, расширение спектра переживаемых чувств и их оттенков, осознание собственных душевных движений, способность к сопереживанию как при восприятии произведений искусства, так и в непосредственном общении с другими людьми. Формы бытования музыки, типичный комплекс выразительных средств музыкальных жанров выступают как обобщённые жизненные ситуации, порождающие различные чувства и настроения. Сверхзадача модуля — воспитание чувства прекрасного, пробуждение и развитие эстетических потребностей.

№ блока, кол-во часов	Тема	Содержание
-----------------------	------	------------

1—3 учебных часа	Красота и вдохновение	Стремление человека к красоте. Особое состояние — вдохновение. Музыка — возможность вместе переживать вдохновение, наслаждаться красотой. Музыкальное единство людей — хор, хоровод.
2—4 учебных часа	Музыкальные пейзажи	Образы природы в музыке. Настроение музыкальных пейзажей. Чувства человека, любующегося природой. Музыка — выражение глубоких чувств, тонких оттенков настроения, которые трудно передать словами.
2—4 учебных часа	Музыкальные портреты	Музыка, передающая образ человека, его походку, движения, характер, манеру речи. «Портреты», выраженные в музыкальных интонациях.
2—4 учебных часа	Какой же праздник без музыки?	Музыка, создающая настроение праздника ²⁴ . Музыка в цирке, на уличном шествии, спортивном празднике.
2—4 учебных часа	Танцы, игры и веселье	Музыка — игра звуками. Танец — искусство и радость движения. Примеры популярных танцев ²⁵ .
2—4 учебных часа	Музыка на войне, музыка о войне	Военная тема в музыкальном искусстве. Военные песни, марши, интонации, ритмы, тембры (призывная кварта, пунктирный ритм, тембры малого барабана, трубы и т. д.).
2—4 учебных часа	Главный музыкальный символ	Гимн России — главный музыкальный символ нашей страны. Традиции исполнения Гимна России. Другие гимны.
2—4 учебных часа	Искусство времени	Музыка — временно искусство. Погружение в поток музыкального звучания. Музыкальные образы движения, изменения и развития.

СОДЕРЖАНИЕ УЧЕБНОГО ПРЕДМЕТА «МУЗЫКА» ПО ГОДАМ ОБУЧЕНИЯ

1 КЛАСС

Модуль № 1 «Музыкальная грамота»

Весь мир звучит. Звуки музыкальные и шумовые. Свойства звука: высота, громкость, длительность, тембр. Звукоряд

Нотный стан, скрипичный ключ. Ноты первой октавы. Интонация. Выразительные и

изобразительные интонации.

Модуль № 2 «Народная музыка России»

Край, в котором ты живёшь. Музыкальные традиции малой Родины. Песни, обряды, музыкальные инструменты. Русский фольклор. Русские народные песни (трудовые, солдатские, хороводные и др.).

Детский фольклор (игровые, заклички, потешки, считалки, прибаутки). Русские народные музыкальные инструменты. Народные музыкальные инструменты (балалайка, рожок, свирель, гусли, гармонь, ложки).

Модуль №3 «Музыка народов мира»

Музыка наших соседей. Фольклор и музыкальные традиции Белоруссии, Украины, Прибалтики (песни, танцы, обычаи, музыкальные инструменты).

Модуль № 4 «Духовная музыка»

Звучание храма Колокола. Колокольность в музыке русских композиторов. Песни верующих. Молитва, хорал, песнопение, духовный стих. Инструментальная музыка в церкви. Орган и его роль в богослужении. Творчество И. С. Баха.

Модуль № 5 «Классическая музыка»

Композиторы — детям. Детская музыка П. И. Чайковского, С. С. Прокофьева, Д. Б. Кабалевского и др. Понятие жанра.

Песня, танец, марш. Оркестр. Оркестр — большой коллектив музыкантов. Дирижёр, партитура, репетиция. Жанр концерта — музыкальное соревнование солиста с оркестром. Музыкальные инструменты. Фортепиано. Рояль и пианино. История изобретения фортепиано, «секрет» названия инструмента (форте + пиано). «Предки» и «наследники» фортепиано (клавесин, синтезатор). Флейта Предки современной флейты. Легенда о нимфе Сиринокс. Музыка для флейты соло, флейты в сопровождении фортепиано, оркестра. Скрипка, виолончель. Певучесть тембров струнных смычковых инструментов. Композиторы, сочинявшие скрипичную музыку. Знаменитые исполнители, мастера, изготавливавшие инструменты.

Модуль № 7 «Музыка театра и кино»

Музыкальная сказка на сцене, на экране. Характеры персонажей, отражённые в музыке.

Модуль № 8 «Музыка в жизни человека»

Красота и вдохновение. Стремление человека к красоте. Особое состояние — вдохновение. Музыка — возможность вместе переживать вдохновение, наслаждаться красотой. Музыкальное единство людей — хор, хоровод. Музыкальные пейзажи. Образы природы в музыке. Настроение музыкальных пейзажей. Чувства человека, любующегося природой. Музыкальные

Портреты. Музыка, передающая образ человека, его походку, движения, характер, манеру речи.

1 ДОПОЛНИТЕЛЬНЫЙ КЛАСС

Модуль № 1 «Музыкальная грамота»

Ритм. Звуки длинные и короткие (восьмые и четвертные длительности), такт, тактовая черта. Ритмический рисунок. Паузы. Ритмические рисунки. Ритмическая партитура. Длительности: половинная, целая, четверть, восьмая, шестнадцатые. Высота звуков. Регистры. Ноты певческого диапазона. Расположение нот на клавиатуре. Знаки альтерации (диезы, бемоли, бекары).

Модуль № 2 «Народная музыка России»

Сказки, мифы и легенды. Народные сказители. Русские народные сказания, былины. Эпос народов России. Сказки и легенды о музыке и музыкантах.

Модуль №3 «Музыка народов мира»

Музыка наших соседей. Фольклор и музыкальные традиции Белоруссии, Украины, Прибалтики (песни, танцы, обычаи, музыкальные инструменты).

Модуль № 4 «Духовная музыка»

Звучание храма. Колокольные звоны (благовест, трезвон и др.). Звонарские приговорки. Колокольность в музыке русских композиторов. Песни верующих. Образы духовной музыки в творчестве композиторов-классиков. Инструментальная музыка в церкви. Орган и его роль в богослужении. Творчество И. С. Баха. Религиозные праздники. Праздничная служба, вокальная (в том числе хоровая) музыка религиозного содержания.

Модуль № 5 «Классическая музыка»

Композиторы — детям. Детская музыка П. И. Чайковского, С. С. Прокофьева, Д. Б. Кабалевского и др. Понятие жанра.

Песня, танец, марш. Оркестр. Оркестр — большой коллектив музыкантов. Дирижёр, партитура, репетиция. Жанр концерта — музыкальное соревнование солиста с оркестром. Скрипка, виолончель. Певучесть тембров струнных смычковых инструментов. Композиторы, сочинявшие скрипичную музыку. Знаменитые исполнители, мастера, изготавливавшие инструменты.

Модуль № 7 «Музыка театра и кино»

Музыкальная сказка на сцене, на экране. Тембр голоса. Соло. Хор, ансамбль.

Модуль № 8 «Музыка в жизни человека»

Какой же праздник без музыки? Музыка, создающая настроение праздника. Музыка в цирке, на уличном шествии, спортивном празднике. Танцы, игры и веселье. Музыка — игра звуками. Танец — искусство и радость движения. Примеры популярных танцев. Музыка на войне, музыка о войне. Военная тема в музыкальном искусстве. Военные песни, марши, интонации, ритмы, тембры (призывная кварта, пунктирный ритм, тембры малого барабана, трубы и т. д.).

2 КЛАСС

Модуль № 1 «Музыкальная грамота»

Мелодия. Мотив, музыкальная фраза. Поступенное, плавное движение мелодии, скачки. Мелодический рисунок. Сопровождение. Аккомпанемент. Оstinato. Вступление, заключение, проигрыш. Песня. Куплетная форма. Запев, припев. Лад. Понятие лада. Семиступенные лады мажор и минор. Тональность. Гамма. Тоника, тональность. Знаки при ключе. Мажорные и минорные тональности (до 2–3 знаков при ключе). Интервалы. Понятие музыкального интервала. Тон, полутон. Консонансы: терция, кварта, квинта, секста, октава. Диссонансы: секунда, септима. Вариации. Понятие музыкального интервала. Тон, полутон. Консонансы: терция, кварта, квинта, секста, октава. Диссонансы: секунда, септима. Музыкальный язык. Темп, тембр. Динамика (форте, пиано, крещендо, диминуэндо и др.). Штрихи (стаккато, легато, акцент и др.).

Модуль № 2 «Народная музыка России»

Русский фольклор. Русские народные песни (трудовые, солдатские, хороводные и др.).

Детский фольклор (игровые, заклички, потешки, считалки, прибаутки). Русские народные музыкальные инструменты. Инструментальные наигрыши. Плясовые мелодии. Народные праздники. Обряды, игры, хороводы, праздничная символика — на примере одного или нескольких народных праздников. Фольклор в творчестве профессиональных музыкантов. Собиратели фольклора. Народные мелодии в обработке композиторов. Народные жанры, интонации как основа для композиторского творчества.

Модуль №3 «Музыка народов мира»

Кавказские мелодии и ритмы. Музыкальные традиции и праздники, Народные инструменты и жанры. Композиторы и музыканты-исполнители Грузии, Армении, Азербайджана. Близость музыкальной культуры этих стран с российскими республиками Северного Кавказа.

Модуль № 4 «Духовная музыка»

Звучание храма Колокола. Колокольность в музыке русских композиторов. Песни верующих. Образы духовной музыки в творчестве композиторов-классиков.

Модуль № 5 «Классическая музыка»

Композиторы — детям. Детская музыка П. И. Чайковского, С. С. Прокофьева, Д. Б. Кабалевского и др. Понятие жанра.

Песня, танец, марш. Фортепиано. Рояль и пианино. История изобретения фортепиано, «секрет» названия инструмента (форте + пиано). «Предки» и «наследники» фортепиано (клавесин, синтезатор). Музыкальные инструменты. Скрипка, альт, виолончель, контрабас. Композиторы, сочинявшие скрипичную музыку. Знаменитые исполнители, мастера, изготавливавшие инструменты. Программная музыка. Программное название, известный сюжет, литературный эпиграф. Симфоническая музыка. Симфонический оркестр. Тембры, группы инструментов. Симфония, симфоническая картина. Европейские композиторы-классики. Творчество выдающихся зарубежных композиторов. Русские композиторы-классики. Творчество выдающихся отечественных композиторов. Мастерство исполнителя. Творчество выдающихся исполнителей — певцов, инструменталистов, дирижёров. Консерватория, филармония, конкурс имени П. И. Чайковского.

Модуль № 7 «Музыка театра и кино»

Театр оперы и балета. Особенности музыкальных спектаклей. Балет. Опера. Солисты, хор, оркестр, дирижёр в музыкальном спектакле. Опера. Главные герои и номера оперного спектакля. Ария, хор, сцена, увертюра — оркестровое вступление. Отдельные номера из опер русских и зарубежных композиторов.

Модуль № 8 «Музыка в жизни человека»

Главный музыкальный символ. Главный музыкальный символ нашей страны. Традиции исполнения Гимна России. Другие гимны. Музыкальные пейзажи. Музыка — выражение глубоких чувств, тонких оттенков настроения, которые трудно передать словами. Музыкальные портреты. «Портреты», выраженные в музыкальных интонациях. Искусство времени. Музыка — временное искусство. Погружение в поток музыкального звучания. Музыкальные образы движения, изменения и развития.

3 КЛАСС

Модуль № 1 «Музыкальная грамота»

Размер. Равномерная пульсация. Сильные и слабые доли. Размеры 2/4, 3/4, 4/4. Ритмические рисунки в размере 6/8. Размер 6/8. Нота с точкой. Шестнадцатые. Пунктирный ритм. Пентатоника. Пентатоника — пятиступенный лад, распространённый у многих народов. Ноты в разных октавах. Ноты второй и малой октавы. Басовый ключ.

Модуль № 2 «Народная музыка России»

Жанры музыкального фольклора. Фольклорные жанры, общие для всех народов: лирические, трудовые, колыбельные песни, танцы и пляски. Традиционные музыкальные инструменты. Первые артисты, народный театр. Скоморохи. Ярмарочный балаган. Вертеп.

Модуль № 3 «Музыка народов мира»

Музыка народов Европы. Танцевальный и песенный фольклор европейских народов. Канон. Странствующие музыканты. Карнавал. Музыка Испании и Латинской Америки. Фламенко. Искусство игры на гитаре, кастаньеты, латиноамериканские ударные инструменты. Танцевальные жанры. Профессиональные композиторы и исполнители. Музыка США. Смещение традиций и культур в музыке Северной Америки. Африканские ритмы, трудовые песни негров. Спиричуэлс. Джаз. Творчество Дж. Гершвина.

Модуль № 4 «Духовная музыка»

Искусство Русской православной церкви. Музыка в православном храме. Традиции исполнения, жанры (тропарь, стихира, величание и др.). Музыка и живопись, посвящённые святым. Образы Христа, Богородицы.

Модуль № 5 «Классическая музыка»

Композитор — исполнитель — слушатель. Кого называют композитором, исполнителем? Нужно ли учиться слушать музыку? Что значит «уметь слушать музыку»? Концерт, концертный зал. Правила поведения в концертном зале. Человеческий голос — самый совершенный инструмент. Вокальная музыка. Бережное отношение к своему голосу.

Известные певцы. Жанры вокальной музыки: песни, вокализы, романсы, арии из опер. Кантата. Песня, романс, вокализ, кант. Инструментальная музыка. Жанры камерной инструментальной музыки: этюд, пьеса. Альбом. Цикл. Сюита. Соната. Квартет.

Модуль № 6 «Современная музыкальная культура»

Джаз. Особенности джаза: импровизационность, ритм (синкопы, триоли, свинг). Музыкальные инструменты джаза, особые приёмы игры на них. Творчество джазовых музыкантов.

Модуль № 7 «Музыка театра и кино»

Балет. Хореография — искусство танца. Сольные номера и массовые сцены балетного спектакля. Фрагменты, отдельные номера из балетов отечественных композиторов. Сюжет музыкального спектакля. Либретто. Развитие музыки в соответствии с сюжетом. Оперетта, мюзикл. История возникновения и особенности жанра. Отдельные номера из оперетт И. Штрауса, И. Кальмана, мюзиклов Р. Роджерса, Ф. Лоу и др. Патриотическая и народная тема в театре и кино. Патриотическая и народная тема в театре и кино. История создания, значение музыкально-сценических и экранных произведений, посвящённых нашему народу, его истории, теме служения Отечеству. Фрагменты, отдельные номера из опер, балетов, музыки к фильмам.

Модуль № 8 «Музыка в жизни человека»

Музыкальные пейзажи. Музыка — выражение глубоких чувств, тонких оттенков настроения, которые трудно передать словами. Музыкальные портреты. «Портреты», выраженные в музыкальных интонациях. Музыка на войне, музыка о войне. Военная тема в музыкальном искусстве. Военные песни, марши, интонации, ритмы, тембры (призывная кварта, пунктирный ритм, тембры малого барабана, трубы и т. д.).

4 КЛАСС

Модуль № 1 «Музыкальная грамота»

Музыкальная форма. Контраст и повтор как принципы строения музыкального произведения. Двухчастная, трёхчастная и трёхчастная репризная форма. Рондо: рефрен и эпизоды. Гармония. Аккорд. Трезвучие мажорное и минорное. Понятие фактуры. Фактуры аккомпанемента: бас-аккорд, аккордовая, арпеджио. Дополнительные обозначения в нотах. Реприза, фермата, вольта, украшения (трели, форшлагги).

Модуль № 2 «Народная музыка России»

Фольклор народов России. Музыкальные традиции, особенности народной музыки республик Российской Федерации. Жанры, интонации, Музыкальные инструменты, музыканты-исполнители.

Модуль №3 «Музыка народов мира»

Музыка Японии и Китая. Древние истоки музыкальной культуры стран Юго-Восточной Азии. Императорские церемонии, музыкальные инструменты. Пентатоника. Музыка Средней Азии. Музыкальные традиции и праздники, народные инструменты и современные исполнители Казахстана, Киргизии, и других стран региона. Певец своего народа. Интонации народной музыки в творчестве зарубежных композиторов — ярких представителей национального музыкального стиля своей страны. Диалог культур. Культурные связи между музыкантами разных стран. Образы, интонации фольклора других народов и стран в музыке отечественных и зарубежных композиторов (в том числе образы других культур в музыке русских композиторов и русские музыкальные цитаты в творчестве зарубежных композиторов).

Модуль № 4 «Духовная музыка»

Религиозные праздники. Праздничная служба, вокальная (в том числе хоровая) музыка религиозного содержания.

Модуль № 5 «Классическая музыка»

Симфоническая музыка. Симфонический оркестр. Тембры, группы инструментов. Симфония, симфоническая картина. Русские композиторы-классики. Творчество выдающихся отечественных композиторов. Европейские композиторы-классики.

Творчество выдающихся зарубежных композиторов. Мастерство исполнителя. Творчество выдающихся исполнителей — певцов, инструменталистов, дирижёров. Консерватория, филармония, Конкурс имени П. И. Чайковского.

Модуль № 6 «Современная музыкальная культура»

Современные обработки классической музыки. Понятие обработки, творчество современных композиторов и исполнителей, обрабатывающих классическую музыку. Проблемная ситуация: зачем музыканты делают обработки классики? Исполнители современной музыки. Творчество одного или нескольких исполнителей современной музыки, популярных у молодёжи. Электронные музыкальные инструменты. Современные «двойники» классических музыкальных инструментов: синтезатор, электронная скрипка, гитара, барабаны и т. д. Виртуальные музыкальные инструменты в компьютерных программах.

Модуль № 7 «Музыка театра и кино»

Кто создаёт музыкальный спектакль? Профессии музыкального театра: дирижёр, режиссёр, оперные певцы, балерины и танцовщики, художники и т.д. Сюжет музыкального спектакля. Действия и сцены в опере и балете. Контрастные образы, лейтмотивы.

Модуль № 8 «Музыка в жизни человека»

Музыкальные пейзажи. Музыка — выражение глубоких чувств, тонких оттенков настроения, которые трудно передать словами. Танцы, игры и веселье. Примеры популярных танцев. Музыка на войне, музыка о войне. Военная тема в музыкальном искусстве. Военные песни, марши, интонации, ритмы, тембры (призывная кварта, пунктирный ритм, тембры малого барабана, трубы и т. д.).

ПЛАНИРУЕМЫЕ РЕЗУЛЬТАТЫ ОСВОЕНИЯ УЧЕБНОГО ПРЕДМЕТА «МУЗЫКА» НА УРОВНЕ НАЧАЛЬНОГО ОБЩЕГО ОБРАЗОВАНИЯ

Специфика эстетического содержания предмета «Музыка» обуславливает тесное взаимодействие, смысловое единство трёх групп результатов: личностных, метапредметных и предметных.

Личностные результаты

Личностные результаты освоения рабочей программы по музыке для начального общего образования достигаются во взаимодействии учебной и воспитательной работы, урочной и внеурочной деятельности. Они должны отражать готовность обучающихся с ЗПР руководствоваться системой позитивных ценностных ориентаций, в том числе в части:

Гражданско-патриотического воспитания:

осознание российской гражданской идентичности; знание Гимна России и традиций его исполнения, уважение музыкальных символов и традиций республик Российской Федерации; проявление интереса к освоению музыкальных традиций своего края, музыкальной культуры народов России; уважение к достижениям отечественных мастеров культуры; стремление участвовать в творческой жизни своей школы, города, республики.

Духовно-нравственного воспитания:

понимание индивидуальности каждого человека; проявление сопереживания, уважения и доброжелательности; готовность придерживаться принципов взаимопомощи и творческого сотрудничества в процессе непосредственной музыкальной и учебной деятельности.

Эстетического воспитания:

восприимчивость к различным видам искусства, музыкальным традициям и творчеству своего и других народов; умение видеть прекрасное в жизни, наслаждаться красотой; стремление к самовыражению в разных видах искусства на доступном для обучающегося с ЗПР уровне.

Ценности научного познания:

первоначальные представления о единстве и особенностях художественной и научной картины мира; познавательные интересы, активность, инициативность, любознательность и самостоятельность в познании.

Физического воспитания, формирования культуры здоровья и эмоционального благополучия:

соблюдение правил здорового и безопасного (для себя и других людей) образа жизни в окружающей среде; бережное отношение к физиологическим системам организма, задействованным в музыкально-исполнительской деятельности (дыхание, артикуляция, музыкальный слух, голос); профилактика умственного и физического утомления с использованием возможностей музыкотерапии.

Трудового воспитания:

установка на посильное активное участие в практической деятельности; трудолюбие в учёбе, настойчивость в достижении поставленных целей; интерес к практическому изучению профессий в сфере культуры и искусства; уважение к труду и результатам трудовой деятельности.

Экологического воспитания:

бережное отношение к природе; неприятие действий, приносящих ей вред.

Метапредметные результаты

Метапредметные результаты освоения основной образовательной программы, формируемые при изучении предмета «Музыка»:

1. Владение универсальными познавательными действиями

Базовые логические действия:

- сравнивать музыкальные звуки, звуковые сочетания, произведения, жанры с помощью учителя и на основе предложенного плана; устанавливать основания для сравнения, объединять элементы музыкального звучания по определённым признакам на доступном уровне;
- определять существенный признак для классификации, классифицировать предложенные объекты (музыкальные инструменты, элементы музыкального языка, произведения, исполнительские составы и др.);
- находить закономерности и противоречия в рассматриваемых явлениях музыкального искусства, сведениях и наблюдениях за звучащим музыкальным материалом на основе предложенного учителем алгоритма;
- выявлять после совместного анализа недостаток информации, в том числе слуховой, акустической для решения учебной (практической) задачи на основе предложенного алгоритма;
- устанавливать причинно-следственные связи (при необходимости с направляющей помощью) в ситуациях музыкального восприятия и исполнения, делать простейшие выводы.

Базовые исследовательские действия:

- на основе предложенных учителем вопросов определять разрыв между реальным и желательным состоянием музыкальных явлений;
- с помощью учителя формулировать цель вокальных и слуховых упражнений;
- проводить по предложенному плану опыт, несложное исследование по установлению особенностей предмета изучения и связей между музыкальными объектами и явлениями (часть — целое, причина — следствие);
- формулировать выводы и подкреплять их доказательствами на основе результатов проведённого наблюдения (в том числе в форме двигательного моделирования, звукового эксперимента, классификации, сравнения, исследования).

Работа с информацией:

- выбирать источник получения информации;
- согласно заданному алгоритму находить в предложенном источнике информацию, представленную в явном виде;
- распознавать достоверную и недостоверную информацию на основании предложенного учителем способа её проверки;

- соблюдать с помощью взрослых (учителей, родителей (законных представителей) обучающихся) правила информационной безопасности при поиске информации в сети Интернет;
- анализировать текстовую, видео-, графическую, звуковую, информацию в соответствии с учебной задачей;
- анализировать музыкальные тексты (акустические и нотные) по предложенному учителем алгоритму;
- самостоятельно создавать схемы, таблицы для представления информации под руководством учителя.

2. Владение универсальными коммуникативными действиями

Невербальная коммуникация:

- воспринимать музыку как специфическую форму общения людей, стремиться понять эмоционально-образное содержание музыкального высказывания;
- выступать перед публикой в качестве исполнителя музыки (соло или в коллективе);
- передавать в собственном исполнении музыки художественное содержание, выражать настроение, чувства, личное отношение к исполняемому произведению на доступном для обучающегося с ЗПР уровне;
- осознанно пользоваться интонационной выразительностью в быденной речи, понимать культурные нормы и значение интонации в повседневном общении.

Вербальная коммуникация:

- воспринимать и формулировать суждения, выражать эмоции в соответствии с целями и условиями общения в знакомой среде;
- проявлять уважительное отношение к собеседнику, соблюдать правила ведения диалога и дискуссии;
- признавать возможность существования разных точек зрения;
- выбирать и корректно использовать речевые средства при ответе в учебной дискуссии, аргументации своего мнения;
- использовать формулы речевого этикета во взаимодействии с соучениками и учителем;
- строить речевое высказывание в соответствии с поставленной задачей;
- создавать по совместно составленному плану устные и письменные тексты (описание, рассуждение, повествование);
- готовить под руководством взрослого небольшие публичные выступления;
- подбирать иллюстративный материал (рисунки, фото, плакаты) к тексту выступления.

Совместная деятельность (сотрудничество):

- стремиться к объединению усилий, эмоциональной эмпатии в ситуациях совместного восприятия, исполнения музыки;
- переключаться между различными формами коллективной, групповой и индивидуальной работы при решении конкретной проблемы, выбирать наиболее эффективные формы взаимодействия при решении поставленной задачи;
- формулировать после совместного анализа краткосрочные и долгосрочные цели (индивидуальные с учётом участия в коллективных задачах) в стандартной (типовой) ситуации на основе предложенного формата планирования, распределения промежуточных шагов и сроков;
- принимать цель совместной деятельности, коллективно строить действия по её достижению: распределять роли, договариваться, обсуждать процесс и результат совместной работы; проявлять готовность руководить, выполнять поручения, подчиняться;
- ответственно выполнять свою часть работы; оценивать свой вклад в общий результат;

- выполнять совместные проектные, творческие задания с опорой на предложенные образцы.

3. Владение универсальными регулятивными действиями

Самоорганизация:

- планировать действия по решению учебной задачи для получения результата (при необходимости с направляющей помощью);
- выстраивать последовательность выбранных действий, удерживать предложенный алгоритм.

Самоконтроль:

- понимать смысл предъявляемых учебных задач и организовывать в соответствии с ними собственное поведение;
- понимать причины успеха/неудач учебной деятельности на основе совместного анализа;
- корректировать с помощью педагога свои учебные действия для преодоления ошибок.

Овладение системой универсальных учебных регулятивных действий обеспечивает формирование смысловых установок личности (внутренняя позиция личности) и жизненных навыков личности (управления собой, самодисциплины, устойчивого поведения, эмоционального душевного равновесия и т. д.).

Предметные результаты

Предметные результаты характеризуют начальный этап формирования у обучающихся с ЗПР основ музыкальной культуры и проявляются в способности к музыкальной деятельности, потребности в регулярном общении с музыкальным искусством, позитивном ценностном отношении к музыке как важному элементу своей жизни.

Обучающиеся с ЗПР, освоившие основную образовательную программу по предмету «Музыка»:

- проявляют интерес к занятиям музыкой, любят петь, играть на доступных музыкальных инструментах, умеют слушать серьёзную музыку, знают правила поведения в театре, концертном зале;
- имеют представления о разнообразии форм и направлений музыкального искусства, могут назвать музыкальные произведения, композиторов, исполнителей, которые им нравятся, аргументировать свой выбор;
- имеют опыт восприятия, исполнения музыки разных жанров, творческой деятельности в различных смежных видах искусства;
- с уважением относятся к достижениям отечественной музыкальной культуры;
- стремятся к расширению своего музыкального кругозора.

Предметные результаты, формируемые в ходе изучения предмета «Музыка», сгруппированы по учебным модулям и должны отражать сформированность умений:

Модуль № 1 «Музыкальная грамота»:

- классифицировать звуки: шумовые и музыкальные, длинные, короткие, тихие, громкие, низкие, высокие;
- различать элементы музыкального языка (темп, тембр, регистр, динамика, ритм, мелодия, аккомпанемент и др.), уметь объяснить значение соответствующих терминов с опорой на карточки визуальной поддержки;
- различать изобразительные и выразительные интонации, находить признаки сходства и различия музыкальных и речевых интонаций;
- различать на слух принципы развития: повтор, контраст, варьирование;
- понимать значение термина «музыкальная форма», определять на слух простые музыкальные формы — двухчастную, трёхчастную и трёхчастную

- репризную, рондо, вариации с направляющей помощью учителя;
- ориентироваться с направляющей помощью педагога в нотной записи в пределах певческого диапазона;
- исполнять различные ритмические рисунки в простых заученных музыкальных произведениях с направляющей помощью учителя;
- исполнять песни с простым мелодическим рисунком.

Модуль № 2 «Народная музыка России»:

- иметь представления о принадлежности музыкальных интонаций, изученных произведений к родному фольклору, русской музыке, народной музыке различных регионов России;
- определять на слух и называть знакомые народные музыкальные инструменты с опорой на карточки визуальной поддержки;
- Группировать народные музыкальные инструменты по принципу звукоизвлечения: духовые, ударные, струнные;
- определять принадлежность музыкальных произведений и их фрагментов к композиторскому или народному творчеству на знакомом музыкальном материале;
- создавать ритмический аккомпанемент на ударных инструментах при исполнении народной песни на заученном материале с направляющей помощью учителя;
- исполнять народные произведения различных жанров с сопровождением на доступном уровне;
- участвовать в коллективной игре (вокальной, инструментальной, танцевальной) на основе освоенных фольклорных жанров с направляющей помощью учителя.

Модуль № 3 «Музыка народов мира»:

- различать на слух произведения народной и композиторской музыки других стран;
- определять на слух принадлежность народных музыкальных инструментов к группам духовых, струнных, ударно-шумовых инструментов;
- различать на слух и соотносить фольклорные элементы музыки разных народов мира в сочинениях профессиональных композиторов (из числа изученных культурно-национальных традиций и жанров) самостоятельно или с направляющей помощью учителя;
- различать и характеризовать по предложенному плану фольклорные жанры музыки (песенные, танцевальные), вычленять и называть типичные жанровые признаки.

Модуль № 4 «Духовная музыка»:

- определять характер, настроение музыкальных произведений духовной музыки под руководством педагога;
- уметь рассказывать об особенностях исполнения, традициях звучания духовной музыки Русской православной церкви (вариативно: других конфессий согласно региональной религиозной традиции).

Модуль № 5 «Классическая музыка»:

- различать на слух произведения классической музыки, называть автора и произведение, исполнительский состав на изученном материале и с опорой на визуализацию;
- различать и характеризовать простейшие жанры музыки (песня, танец, марш), вычленять и называть типичные жанровые признаки песни, танца и марша в сочинениях композиторов-классиков;
- иметь представление о концертных жанрах по особенностям исполнения (камерные и симфонические, вокальные и инструментальные), знать их разновидности, приводить примеры с опорой на карточки визуальной поддержки;
- воспринимать музыку в соответствии с её настроением, характером,

- осознавать эмоции и чувства, вызванные музыкальным звучанием, уметь на доступном уровне описать свои впечатления от музыкального восприятия;
- характеризовать с направляющей помощью педагога выразительные средства, использованные композитором для создания музыкального образа;
- соотносить музыкальные произведения с произведениями живописи, литературы на основе сходства настроения, характера, комплекса выразительных средств.

Модуль № 6 «Современная музыкальная культура»:

- иметь представление о разнообразии современной музыкальной культуры, стремиться к расширению музыкального кругозора;
- различать и определять на слух принадлежность музыкальных произведений, исполнительского стиля к различным направлениям современной музыки (в том числе эстрады, мюзикла, джаза и др.) с опорой на карточки визуальной поддержки;
- различать и соотносить музыкально-выразительные средства, определяющие основной характер, настроение музыки с опорой на карточки визуальной поддержки;
- исполнять на доступном уровне современные музыкальные произведения, соблюдая певческую культуру звука.

Модуль № 7 «Музыка театра и кино»:

- различать особенности музыкально-сценических жанров (опера, балет, оперетта, мюзикл);
- различать отдельные номера музыкального спектакля (ария, хор, увертюра и т. д.), узнавать на слух и называть освоенные музыкальные произведения (фрагменты) и их авторов с опорой на карточки визуальной поддержки;
- различать виды музыкальных коллективов (ансамблей, оркестров, хоров), тембры человеческих голосов и музыкальных инструментов, уметь определять их на слух;
- отличать черты профессий, связанных с созданием музыкального спектакля, и их роли в творческом процессе: композитор, музыкант, дирижёр, сценарист, режиссёр, хореограф, певец, художник и др.

Модуль № 8 «Музыка в жизни человека»:

- исполнять Гимн Российской Федерации, Гимн своей республики, школы, исполнять песни, посвящённые Великой Отечественной войне, песни, воспевающие красоту родной природы, выражающие разнообразные эмоции, чувства и настроения;
- воспринимать музыкальное искусство как отражение многообразия жизни, различать обобщённые жанровые сферы: напевность (лирика), танцевальность и маршевость (связь с движением), декламационность, эпос (связь со словом);
- осознавать собственные чувства и мысли, эстетические переживания, замечать прекрасное в окружающем мире и в человеке, стремиться к развитию и удовлетворению эстетических потребностей.

Каждый модуль состоит из нескольких тематических блоков. Модульный принцип допускает перестановку блоков перераспределение количества учебных часов между блоками. Вариативная компоновка тематических блоков позволяет существенно расширить формы и виды деятельности за счёт внеурочных и внеклассных мероприятий

— посещений театров, музеев, концертных залов; работы над исследовательскими и творческими проектами. В таком случае количество часов, отводимых на изучение данной темы, увеличивается за счёт внеурочной деятельности в рамках часов, предусмотренных эстетическим направлением плана внеурочной деятельности образовательной организации.

ТЕМАТИЧЕСКОЕ ПЛАНИРОВАНИЕ ПО ГОДАМ ОБУЧЕНИЯ

Календарно-тематическое планирование представлено по модулям и

годам обучения. Тематическое наполнение модулей также допускает перекомпоновку, исключение отдельных блоков, изменение по количеству учебного времени, отводимого на изучение того или иного блока с учётом возможностей региона, образовательной организации, возможностей дополнительного образования и внеурочной деятельности, уровня общего и музыкального развития обучающихся.

1 КЛАСС (33 часа)

Модуль № 1 «Музыкальная грамота»			
№	Тема, количество часов	Содержание	Виды деятельности
1.	Весь мир звучит. 2 часа	Звуки музыкальные и шумовые. Свойства звука: высота, громкость, длительность, тембр.	Знакомство со звуками музыкальными и шумовыми. Различение, определение на слух звуков различного качества с использованием визуальной поддержки. Игра — подражание звукам и голосам природы с использованием шумовых музыкальных инструментов, вокальной импровизации. Артикуляционные упражнения, разучивание и исполнение попевок и песен с использованием звукоподражательных элементов, шумовых звуков.
2.	Звукоряд 2 часа	Нотный стан, скрипичный ключ. Ноты первой октавы.	Знакомство с элементами нотной записи. Различение по нотной записи, определение на слух звукоряда в отличие от других последовательностей звуков. Пение с названием нот, игра на металлофоне звукоряда от ноты «до» с помощью учителя или самостоятельно. Разучивание и исполнение вокальных упражнений, песен, построенных на элементах звукоряда.

3.	Интонация. 2 часа	Выразительные и образительные интонации.	Определение на слух, прослеживание по нотной записи кратких интонаций образительного (ку-ку, тик-так и др.) и выразительного (просьба, призыв и др.) характера. Разучивание, исполнение попевок, вокальных упражнений, песен. Слушание фрагментов музыкальных произведений, включающих примеры образительных интонаций.
Модуль № 2 «Народная музыка России»			
4.	Край, в котором ты живёшь. 2 часа	Музыкальные традиции малой Родины. Песни, обряды, музыкальные инструменты.	Разучивание, исполнение образцов традиционного фольклора своей местности, песен, посвящённых своей малой родине, песен композиторов-земляков. Совместная работа с учителем по составлению рассказа по сюжетной картинке о музыкальных традициях своего родного края. По выбору учителя могут быть освоены игры «Бояре», «Плетень», «Бабка-ёжка», «Заинька» и др. Важным результатом освоения является готовность обучающихся играть в данные игры во время перемен и после уроков. <i>На выбор или факультативно:</i> Просмотр видеофильма о культуре родного края. Посещение краеведческого музея. Посещение этнографического спектакля, концерта.
5.	Русский фольклор 3 часа	Русские народные песни (трудовые, солдатские, хороводные и др.). Детский фольклор (игровые, заклички, потешки, считалки, прибаутки).	Разучивание, исполнение русских народных песен разных жанров. Участие в коллективной традиционной музыкальной игре. Ритмическая импровизация или сочинение аккомпанемента на ударных или шумовых инструментах к изученным народным песням с направляющей помощью учителя.

6.	Русские народные музыкальные инструменты 4 часа	Народные музыкальные инструменты (балалайка, рожок, свирель, гусли, гармонь, ложки).	Знакомство с внешним видом, особенностями исполнения и звучания русских народных инструментов. Определение на слух тембров инструментов. Классификация на группы духовых, ударных, струнных. Музыкальная викторина на знание тембров народных инструментов с использованием карточек визуальной поддержки. Двигательная игра — импровизация-подражание игре на музыкальных инструментах. Слушание фортепианных пьес композиторов, исполнение песен, в которых присутствуют звукоизобразительные элементы, подражание голосам народных инструментов. <i>На выбор или факультативно:</i> Просмотр видеофильма о русских музыкальных инструментах. Посещение музыкального или краеведческого музея. Освоение простейших навыков игры на свирели, ложках.
Модуль №3 «Музыка народов мира»			
7.	Музыка наших соседей. 2 часа	Фольклор и музыкальные традиции Белоруссии, Украины, Прибалтики (песни, танцы, обычаи, музыкальные инструменты).	Знакомство с особенностями музыкального фольклора народов других стран. Определение характерных черт, типичных элементов музыкального языка (ритм, лад, интонации) с использованием визуальной поддержки. Знакомство с внешним видом, особенностями исполнения и звучания народных инструментов. Определение на слух тембров инструментов с использованием

			<p>визуальной поддержки. Классификация на группы духовых, ударных, струнных. Музыкальная викторина на знание тембров народных инструментов с опорой на предметные картинки. Двигательная игра — импровизация-подражание игре на музыкальных инструментах. Сравнение интонаций, жанров, ладов, инструментов других народов с фольклорными элементами народов России. Разучивание и исполнение песен, танцев, сочинение, импровизация ритмических аккомпанементов к ним (с помощью звучащих жестов или на ударных инструментах) с направляющей помощью учителя. <i>На выбор или факультативно:</i> школьные фестивали, посвящённые музыкальной культуре народов мира.</p>
Модуль № 4 «Духовная музыка»			
8.	Звучание храма 1 час	Колокола. Колокольность в музыке русских композиторов.	<p>Обобщение жизненного опыта, связанного со звучанием колоколов. Слушание музыки русских композиторов с ярко выраженным изобразительным элементом колокольности. Двигательная импровизация — имитация движений звонаря на колокольне. <i>На выбор или факультативно:</i> Просмотр документального фильма о колоколах. Сочинение, исполнение на фортепиано, синтезаторе или металлофонах композиции (импровизации), имитирующей звучание колоколов с направляющей помощью учителя.</p>
9.	Песни верующих 1 час	Молитва, хорал, песнопение, духовный стих.	<p>Слушание вокальных произведений религиозного содержания. Беседа с учителем о характере музыки, манере исполнения, выразительных средствах. Знакомство с произведениями светской музыки, в которых воплощены молитвенные</p>

			интонации, используется хоральный склад звучания. <i>На выбор или факультативно:</i> Просмотр документального фильма о значении молитвы. Рисование по мотивам прослушанных музыкальных произведений.
10.	Инструментальная музыка в церкви 2 часа	Орган и его роль в богослужении. Творчество И. С. Баха.	Просмотр образовательных видеоматериалов, посвящённых истории создания, устройству органа, его роли в католическом и протестантском богослужении. Ответы на вопросы учителя. Слушание органной музыки И. С. Баха. Описание впечатления от восприятия, характеристика музыкально-выразительных средств. Игровая имитация особенностей игры на органе (во время слушания). Звуковое исследование — исполнение (учителем) на синтезаторе знакомых музыкальных произведений тембром органа. Наблюдение за трансформацией музыкального образа. <i>На выбор или факультативно:</i> Посещение концерта органной музыки. Рассматривание иллюстраций, изображений органа. Просмотр познавательного фильма об органе.
Модуль № 5 «Классическая музыка»			
11.	Композиторы — детям 2 часа	Детская музыка П. И. Чайковского, С. Прокофьева, Д. Б. Кабалевского и др. Понятие жанра. Песня, танец, марш.	Слушание музыки, определение основного характера, музыкально-выразительных средств, использованных композитором с использованием визуальной поддержки. Подбор эпитетов из предложенных, иллюстраций к музыке. Определение жанра. Двигательная импровизация под танцевальную и маршевую музыку. Музыкальная викторина с использованием визуальной опоры.

			Разучивание, исполнение песен.
			Сочинение ритмических аккомпанементов (с помощью звучащих жестов или ударных и шумовых инструментов) к пьесам маршевого и танцевального характера с направляющей помощью учителя.
12.	Оркес тр 3 часа	Оркестр — большой коллектив музыкантов. Дирижёр, партитура, репетиция. Жанр концерта — музыкальное соревнование солиста с оркестром.	Слушание музыки в исполнении оркестра. Просмотр видеозаписи. Беседа с учителем о роли дирижёра. «Я — дирижёр» — игра — имитация дирижёрских жестов во время звучания музыки. Ориентация в расположении групп инструментов в симфоническом оркестре с использованием визуальной поддержки. Разучивание и исполнение песен соответствующей тематики. Знакомство с принципом расположения партий в партитуре. Разучивание, исполнение (с ориентацией на нотную запись) ритмической партитуры для 2—3 ударных инструментов с помощью учителя.

13.	Музыкальные инструменты. Фортепиано 1 час	Рояль и пианино. История изобретения фортепиано, «секрет» названия инструмента (форте + пиано). «Предки» и «наследники» фортепиано (клавесин, синтезатор).	Знакомство с многообразием красок фортепиано. Слушание фортепианных пьес в исполнении известных пианистов. «Я — пианист» — игра — имитация исполнительских движений во время звучания музыки. Слушание детских пьес на фортепиано в исполнении учителя. Демонстрация возможностей инструмента (исполнение одной и той же пьесы тихо и громко, в разных регистрах, разными штрихами). Внимание учащихся по традиции может быть сосредоточено на звучании Первого концерта для фортепиано с оркестром П. И. Чайковского. Однако возможна и равноценная замена на концерт другого композитора с другим солирующим инструментом. <i>На выбор или факультативно:</i> Посещение концерта
			фортепианной музыки. Разбираем инструмент — наглядная демонстрация внутреннего устройства акустического пианино. «Паспорт инструмента» — исследовательская работа, предполагающая подсчёт параметров (высота, ширина, количество клавиш, педалей и т. д.).
14.	Музыкальные инструменты. Флейта 1 час	Предки современной флейты. Легенда о нимфе Сиринкс. Музыка для флейты соло, флейты в сопровождении фортепиано, оркестра.	Знакомство с внешним видом, устройством и тембрами классических музыкальных инструментов. Слушание музыкальных фрагментов в исполнении известных музыкантов-инструменталистов. Сказки и легенды, рассказывающие о музыкальных инструментах, истории их появления. В данном блоке могут быть представлены такие произведения, как «Шутка» И. С. Баха, «Мелодия» из оперы «Орфей и Эвридика» К. В. Глюка, «Сиринкс» К. Дебюсси.

15.	Музыкальные инструменты. Скрипка, виолончель. 1 час	Певучесть тембров струнных смычковых инструментов. Композиторы, сочинявшие скрипичную музыку. Знаменитые исполнители, мастера, изготавливавшие инструменты.	Игра-имитация исполнительских движений во время звучания музыки. Музыкальная викторина на знание конкретных произведений и их авторов, определения тембров звучащих инструментов с использованием карточек визуальной поддержки. Разучивание, исполнение песен, посвящённых музыкальным инструментам. <i>На выбор или факультативно:</i> Посещение концерта инструментальной музыки. «Паспорт инструмента» — исследовательская работа, предполагающая описание внешнего вида и особенностей звучания инструмента, способов игры на нём.
Модуль № 7 «Музыка театра и кино»			
16.	Музыкальная сказка на сцене, на экране. 1 час	Характеры персонажей, отражённые в музыке.	Видеопросмотр музыкальной сказки. Обсуждение музыкально-выразительных средств с использованием карточек визуальной поддержки, передающих повороты сюжета, характеры героев.
Модуль № 8 «Музыка в жизни человека»			
17.	Красота и вдохновение. 1 час	Стремление человека к красоте Особое состояние — вдохновение. Музыка — возможность вместе переживать вдохновение, наслаждаться красотой. Музыкальное единство людей — хор, хоровод.	Беседа с учителем о значении красоты и вдохновения в жизни человека. Слушание музыки, концентрация на её восприятии, своём внутреннем состоянии. Двигательная импровизация под музыку лирического характера «Цветы распускаются под музыку». Выстраивание хорового унисона — вокального и психологического. Одновременное взятие и снятие звука, навыки певческого дыхания по руке дирижёра. Разучивание, исполнение красивой песни. <i>На выбор или факультативно:</i> Разучивание хоровода, социальные танцы.

18.	Музыкальные пейзажи. 1 час	Образы природы в музыке. Настроение музыкальных пейзажей. Чувства человека, любующегося природой.	Слушание произведений программной музыки, посвящённой образам природы. Подбор эпитетов для описания настроения, характера музыки с использованием карточек визуальной поддержки. Сопоставление музыки с произведениями изобразительного искусства. Двигательная импровизация, пластическое интонирование. Разучивание, одухотворенное исполнение песен о природе, её красоте. <i>На выбор или факультативно:</i> Рисование «услышанных» пейзажей и/или абстрактная живопись — передача настроения цветом, точками, линиями. Игра-импровизация «Угадай моё настроение».
19.	Музыкальные Портреты. 1 час	Музыка, передающая образ человека, его походку, движения, характер, манеру речи.	Слушание произведений вокальной, программной инструментальной музыки, посвящённой образам людей, сказочных персонажей. Подбор эпитетов из предложенных для описания настроения, характера музыки с использованием карточек визуальной поддержки. Сопоставление музыки с произведениями изобразительного искусства. Двигательная импровизация в образе героя музыкального произведения. Разучивание, характерное исполнение песни — портретной зарисовки. <i>На выбор или факультативно:</i> Рисование героя музыкального произведения. Игра-импровизация «Угадай мой характер».

1 ДОПОЛНИТЕЛЬНЫЙ КЛАСС (33 часа)

Модуль №1 «Музыкальная грамота»			
№	Тема, количес тво часов	Содержание	Виды деятельности

1.	Ритм 2 часа	Звуки длинные и короткие (восьмые и четвертные длительности), такт, тактовая черта.	<p>Определение на слух, прослеживание по нотной записи ритмических рисунков, состоящих из различных длительностей и пауз с направляющей помощью учителя.</p> <p>Исполнение, импровизация с помощью звучащих жестов (хлопки, шлепки, притопы) и/или ударных инструментов простых ритмов с направляющей помощью учителя. Игра «Ритмическое эхо», прохлопывание ритма по ритмическим карточкам, проговаривание с использованием ритмослогов.</p> <p>Разучивание, исполнение на ударных инструментах ритмической партитуры.</p> <p>Слушание музыкальных произведений с ярко выраженным ритмическим рисунком, воспроизведение данного ритма по памяти</p>
			<p>(хлопками) с помощью учителя.</p> <p><i>На выбор или факультативно:</i></p> <p>Исполнение на клавишных или духовых инструментах (фортепиано, синтезатор, металлофон, ксилофон, свирель, блокфлейта, мелодика и др.) попевок, остинатных формул, состоящих из различных длительностей с направляющей помощью учителя.</p>

	<p>Ритмический рисунок</p> <p>4 часа</p>	<p>Длительности: половинная, целая, четверть, восьмая, шестнадцатые.</p> <p>Паузы. Ритмические рисунки. Ритмическая партитура.</p>	<p>Определение на слух, прослеживание по нотной записи ритмических рисунков, состоящих из различных длительностей и пауз.</p> <p>Исполнение, импровизация с помощью звучащих жестов (хлопки, шлепки, притопы) и/или ударных инструментов простых ритмов с направляющей помощью учителя.</p> <p>Игра «Ритмическое эхо», прохлопывание ритма по ритмическим карточкам, проговаривание с использованием ритмослогов. Разучивание, исполнение на ударных инструментах ритмической партитуры с направляющей помощью учителя.</p> <p>Слушание музыкальных произведений с ярко выраженным ритмическим рисунком, воспроизведение данного ритма по памяти (хлопками) с направляющей помощью учителя.</p> <p><i>На выбор или факультативно:</i></p> <p>Исполнение на клавишных или духовых инструментах (фортепиано, синтезатор, свирель, блокфлейта, мелодика, ксилофоне, металлофоне и др.) попевок, остинатных формул, состоящих из различных длительностей.</p>
2.	<p>Высота звуков</p> <p>2 часа</p>	<p>Регистры. Ноты певческого диапазона. Расположение нот на клавиатуре.</p>	<p>Освоение понятий «выше-ниже».</p> <p>Определение на слух принадлежности звуков к одному из регистров. Прослеживание по</p>

		Знаки альтерации (диезы, бемоли, бекары).	нотной записи отдельных мотивов, фрагментов знакомых песен, вычленение знакомых нот, знаков альтерации. Наблюдение за изменением музыкального образа при изменении регистра. <i>На выбор или факультативно:</i> Исполнение на клавишных или духовых инструментах попевок, кратких мелодий по нотам с помощью учителя или самостоятельно.
Модуль № 2 «Народная музыка России»			
3.	Сказки, мифы и легенды 2 часа	Народные сказители. Русские народные сказания, былины. Эпос народов России. Сказки и легенды о музыке и музыкантах.	Знакомство с манерой сказывания нараспев. Слушание сказок, былин, эпических сказаний, рассказываемых нараспев. В инструментальной музыке определение на слух музыкальных интонаций речитативного характера. <i>На выбор или факультативно:</i> Создание иллюстраций к прослушанным музыкальным и литературным произведениям. Просмотр фильмов, мультфильмов, созданных на основе былин, сказаний. Речитативная импровизация — чтение нараспев фрагмента сказки, былины.
Модуль №3 «Музыка народов мира»			
4.	Музыка наших соседей 1 час	Фольклор и музыкальные традиции Белоруссии, Украины, Прибалтики (песни, танцы, обычаи, музыкальные инструменты).	Знакомство с особенностями музыкального фольклора народов других стран. Определение характерных черт, типичных элементов музыкального языка (ритм, лад, интонации) с использованием визуальной поддержки. Знакомство с внешним видом, особенностями исполнения и звучания народных инструментов. Определение на слух тембров инструментов с использованием визуальной поддержки. Классификация на группы духовых, ударных, струнных. Музыкальная викторина на

			<p>знание тембров народных инструментов с опорой на предметные картинки.</p> <p>Двигательная игра — импровизация-подражание игре на музыкальных инструментах. Сравнение интонаций, жанров, ладов, инструментов других народов с фольклорными элементами народов России.</p> <p>Разучивание и исполнение песен, танцев, сочинение, импровизация ритмических аккомпанементов к ним (с помощью звучащих жестов или на ударных инструментах) с направляющей помощью учителя.</p> <p><i>На выбор или факультативно:</i> школьные фестивали, посвящённые музыкальной культуре народов мира.</p>
Модуль № 4 «Духовная музыка»			
5.	Звучание храма 1 час	<p>Колокольные звоны (благовест, трезвон и др.).</p> <p>Звонарские приговорки.</p> <p>Колокольность в музыке русских композиторов.</p>	<p>Диалог с учителем о традициях изготовления колоколов, значении колокольного звона.</p> <p>Знакомство с видами колокольных звонов.</p> <p>Выявление, обсуждение характера, выразительных средств, использованных композитором. Ритмические и артикуляционные упражнения на основе звонарских приговорок с направляющей помощью учителя.</p>

6.	Песни верующих 1 час	Образы духовной музыки в творчестве композиторов- классиков.	Слушание вокальных произведений религиозного содержания. Беседа с учителем о характере музыки, манере исполнения, выразительных средствах. Знакомство с произведениями светской музыки, в которых воплощены молитвенные интонации, используется хоральный склад звучания. <i>На выбор или факультативно:</i> Просмотр документального фильма о значении молитвы. Рисование по мотивам прослушанных музыкальных произведений.
7.	Инструментальная музыка в церкви 1 час	Орган и его роль в богослужении. Творчество И. С. Баха.	Просмотр образовательных видео-материалов, посвящённых истории создания, устройству органа, его роли в католическом и протестантском богослужении. Ответы на вопросы учителя. Слушание органной музыки И. С. Баха. Описание впечатления от восприятия, характеристика музыкально-выразительных средств. Игровая имитация особенностей игры на органе (во время слушания). Звуковое исследование — исполнение (учителем) на синтезаторе знакомых музыкальных произведений тембром органа. Наблюдение за трансформацией музыкального образа. <i>На выбор или факультативно:</i> Посещение концерта органной музыки. Рассматривание иллюстраций, изображений органа. Просмотр познавательного фильма об органе.

8.	Религиозные праздники. 1 час	Праздничная служба, вокальная (в том числе хоровая) музыка религиозного содержания.	Слушание музыкальных фрагментов праздничных богослужений, определение характера музыки, её религиозного содержания. Разучивание (с опорой на нотный текст), исполнение доступных вокальных произведений духовной музыки. <i>На выбор или факультативно:</i> Просмотр фильма, посвящённого религиозным праздникам. Посещение концерта духовной музыки.
Модуль № 5 «Классическая музыка»			
9.	Композиторы — детям 3 часа	Детская музыка П. И. Чайковского, С. С. Прокофьева, Д. Б. Кабалевского и др. Понятие жанра. Песня, танец, марш.	Слушание музыки, определение основного характера, музыкально-выразительных средств, использованных композитором с использованием визуальной поддержки. Подбор эпитетов из предложенных, иллюстраций к музыке. Определение жанра.
			Двигательная импровизация под танцевальную и маршевую музыку. Музыкальная викторина с использованием визуальной опоры. Разучивание, исполнение песен. Сочинение ритмических аккомпанементов (с помощью звучащих жестов или ударных и шумовых инструментов) к пьесам маршевого и танцевального характера с направляющей помощью учителя.

10.	Оркес тр 3 часа	Оркестр — большой коллектив музыкантов. Дирижёр, партитура, репетиция. Жанр концерта — музыкальное соревнование солиста с оркестром.	Слушание музыки в исполнении оркестра. Просмотр видеозаписи. Беседа с учителем о роли дирижёра. «Я — дирижёр» — игра — имитация дирижёрских жестов во время звучания музыки. Ориентация в расположении групп инструментов в симфоническом оркестре с использованием визуальной поддержки. Разучивание и исполнение песен соответствующей тематики. Знакомство с принципом расположения партий в партитуре. Разучивание, исполнение (с ориентацией на нотную запись) ритмической партитуры для 2—3 ударных инструментов с помощью учителя.
11.	Музыкальные инструменты. Скрипка, виолончель. 2 часа	Певучесть тембров струнных смычковых инструментов. Композиторы, сочинявшие скрипичную музыку. Знаменитые исполнители, мастера, изготавливавшие инструменты.	Игра-имитация исполнительских движений во время звучания музыки. Музыкальная викторина на знание конкретных произведений и их авторов, определения тембров звучащих инструментов с использованием карточек визуальной поддержки. Разучивание, исполнение песен, посвящённых музыкальным инструментам. <i>На выбор или факультативно:</i> Посещение концерта инструментальной музыки. «Паспорт инструмента» —
			исследовательская работа, предполагающая описание внешнего вида и особенностей звучания инструмента, способов игры на нём.
Модуль № 7 «Музыка театра и кино»			

12.	Музыкальная сказка на сцене, на экране. 2 часа	Тембр голоса. Соло. Хор, ансамбль.	Игра-викторина «Угадай по голосу» средств с использованием карточек визуальной поддержки. Разучивание, исполнение отдельных номеров из детской оперы, музыкальной сказки, музыкального фильма, мультфильма. <i>На выбор или факультативно:</i> Постановка детской музыкальной сказки, спектакль для родителей. Творческий проект «Озвучиваем мультфильм».
Модуль № 8 «Музыка в жизни человека»			
13.	Какой же праздник без музыки? 2 часа	Музыка, создающая настроение праздника. Музыка в цирке, на уличном шествии, спортивном празднике.	Диалог с учителем о значении музыки на празднике. Слушание произведений торжественного, праздничного характера. «Дирижирование» фрагментами произведений с направляющей помощью учителя. Конкурс на лучшего «дирижёра». Разучивание и исполнение тематических песен к ближайшему празднику. Проблемная ситуация: почему на праздниках обязательно звучит музыка? В зависимости от времени изучения данного блока в рамках календарно-тематического планирования здесь могут быть использованы тематические песни к Новому году, 23 февраля, 8 марта, 9 мая и т. д. <i>На выбор или факультативно:</i> Запись видеозаписи с музыкальным поздравлением. Групповые творческие шуточные двигательные импровизации «Цирковая труппа»
14.	Танцы, игры и веселье	Музыка — игра звуками.	Слушание, исполнение музыки скерцозного характера.

	2 часа	Танец — искусство и радость движения. Примеры популярных танцев.	Разучивание, исполнение танцевальных движений. Танец-игра. Рефлексия собственного эмоционального состояния после участия в танцевальных композициях и импровизациях. Проблемная ситуация: зачем люди танцуют? Вокальная, инструментальная, ритмическая импровизация в стиле определённого танцевального жанра. По выбору учителя в данном блоке можно сосредоточиться как на традиционных танцевальных жанрах (вальс, полька, мазурка, тарантелла), так и на более современных примерах танцев.
15.	Музыка на войне, музыка о войне. 3 часа	Военная тема в музыкальном искусстве. Военные песни, марши, интонации, ритмы, тембры (призывная кварта, пунктирный ритм, тембры малого барабана, трубы и т. д.).	Просмотр образовательных видео-материалов посвящённых военной музыке. Слушание, исполнение музыкальных произведений военной тематики. Знакомство с историей их сочинения и исполнения. Беседа в классе. Ответы на вопросы: какие чувства вызывает эта музыка, почему? Как влияет на наше восприятие информация о том, как и зачем она создавалась?

2 КЛАСС (34 часа)

Модуль № 1 «Музыкальная грамота»			
№	Тема, количеств во часов	Содержание	Виды деятельности

1.	Мелодия 1 часа	Мотив, музыкальная фраза. Поступенное, плавное движение мелодии, скачки. Мелодический рисунок.	<p>Определение на слух, прослеживание по нотной записи мелодических рисунков с поступенным, плавным движением, скачками, остановками. Исполнение (вокальная или на звуковысотных музыкальных инструментах) различных мелодических рисунков.</p> <p><i>На выбор или факультативно:</i> Нахождение по нотам границ музыкальной фразы, мотива с направляющей помощью учителя. Обнаружение повторяющихся и неповторяющихся мотивов, музыкальных фраз, похожих друг на друга.</p>
2.	Сопровождение 1 час	Акомпанемент. Оstinato. Вступление, заключение, проигрыш.	<p>Определение на слух, прослеживание по нотной записи главного голоса и сопровождения. Различение, характеристика мелодических и ритмических особенностей главного голоса и сопровождения. Показ рукой линии движения главного голоса и акомпанемента с направляющей помощью учителя. Различение простейших элементов музыкальной формы: вступление, заключение, проигрыш.</p> <p><i>На выбор или факультативно:</i> Исполнение простейшего сопровождения (бурдонный бас, остинато) к знакомой мелодии на клавишных или духовых инструментах самостоятельно или с направляющей помощью учителя.</p>
3.	Песня 1 час	Куплетная форма. Запев, припев.	<p>Знакомство со строением куплетной формы. Составление наглядной буквенной или графической схемы куплетной формы. Исполнение песен, написанных в куплетной форме. Различение куплетной формы при слушании незнакомых музыкальных произведений.</p> <p><i>На выбор или факультативно:</i> Импровизация, сочинение новых куплетов к знакомой песне.</p>

4.	Лад 1 час	Понятие лада. Семиступенные лады мажор и минор. Краска звучания. Ступеневый состав.	Определение на слух ладового наклона музыки. Игра «Солнышко — туча». Наблюдение за изменением музыкального образа при изменении лада. Распевания, вокальные упражнения, построенные на чередовании мажора и минора. Исполнение песен с ярко выраженной ладовой окраской. <i>На выбор или факультативно:</i> Импровизация, сочинение в заданном ладу. Чтение сказок о нотах и музыкальных ладах.
5.	Тональность. Гамма. 2 часа	Тоника, тональность. Знаки при ключе. Мажорные и минорные	Определение на слух устойчивых звуков. Игра «устой — неустой». Пение упражнений — гамм с названием нот, прослеживание по
		тональности (до 2—3 знаков при ключе).	нотам. Освоение понятия «тоника». Упражнение на допевание неполной музыкальной фразы до тоники «Закончи музыкальную фразу». <i>На выбор или факультативно:</i> Импровизация в заданной тональности.
6.	Интервал ы 1 час	Понятие музыкального интервала. Тон, полутон. Консонансы: терция, кварта, квинта, секста, октава. Диссонансы: секунда, септима.	Освоение понятия «интервал». Различение на слух диссонансов и консонансов, параллельного движения двух голосов в октаву, терцию, сексту. Подбор эпитетов для определения краски звучания различных интервалов с направляющей помощью учителя. Разучивание, исполнение попевок и песен с ярко выраженной характерной интерваликой в мелодическом движении. <i>На выбор или факультативно:</i> Сочинение аккомпанемента на основе движения квинтами, октавами.

7.	Вариации 1 час	Варьирование как принцип развития. Тема. Вариации.	Слушание произведений, сочинённых в форме вариаций. Наблюдение за развитием, изменением основной темы. Составление наглядной буквенной или графической схемы с направляющей помощью учителя. Исполнение ритмической партитуры, построенной по принципу вариаций с направляющей помощью учителя. <i>На выбор или факультативно:</i>
8.	Музыкальный язык 1 час	Темп, тембр. Динамика (форте, пиано, крещендо, диминуэндо и др.). Штрихи (стаккато, легато, акцент и др.).	Знакомство с элементами музыкального языка, специальными терминами, их обозначением в нотной записи. Определение изученных элементов на слух при восприятии музыкальных произведений с использованием визуальной поддержки. Наблюдение за изменением музыкального образа при изменении элементов музыкального языка (как меняется характер музыки при изменении темпа, динамики, штрихов и т. д.). Исполнение вокальных и ритмических упражнений, песен с ярко выраженными динамическими, темповыми, штриховыми красками.
			<i>На выбор или факультативно:</i> Исполнение на клавишных или духовых инструментах попевок, мелодий с ярко выраженными динамическими, темповыми, штриховыми красками с направляющей помощью учителя. Исполнительская интерпретация на основе их изменения. Составление музыкального словаря.
Модуль № 2 «Народная музыка России»			

9.	Русский фольклор 1 час	Русские народные песни (трудовые, солдатские, хороводные и др.). Детский фольклор (игровые, заклички, потешки, считалки, прибаутки).	Разучивание, исполнение русских народных песен разных жанров. Участие в коллективной традиционной музыкальной игре. Ритмическая импровизация или сочинение аккомпанемента на ударных или шумовых инструментах к изученным народным песням с направляющей помощью учителя. <i>На выбор или факультативно:</i> Исполнение на клавишных или духовых инструментах (фортепиано, синтезатор, свирель, блокфлейта, мелодика и др.) мелодий народных песен, прослеживание мелодии по нотной записи с направляющей помощью учителя.
10.	Русские народные музыкальные инструменты 1 час	Инструментальные наигрыши. Плясовые мелодии.	Определение на слух тембров инструментов. Классификация на группы духовых, ударных, струнных. Музыкальная викторина на знание тембров народных инструментов с использованием карточек визуальной поддержки. Двигательная игра — импровизация-подражание игре на музыкальных инструментах. Слушание фортепианных пьес композиторов, исполнение песен, в которых присутствуют звукоизобразительные элементы, подражание голосам народных инструментов. <i>На выбор или факультативно:</i> Просмотр видеофильма о русских музыкальных инструментах. Посещение музыкального или краеведческого музея. Освоение простейших навыков игры на свирели, ложках.
11.	Народные	Обряды, игры,	Знакомство с праздничными

	<p>праздники</p> <p>1 час</p>	<p>хороводы, праздничная символика — на примере одного или нескольких народных праздников.</p>	<p>обычаями, обрядами, бытовавшими ранее и сохранившимися сегодня у различных народностей Российской Федерации.</p> <p>Разучивание песен, реконструкция фрагмента обряда, участие в коллективной традиционной игре.</p> <p><i>На выбор или факультативно:</i></p> <p>Просмотр фильма/ мультфильма, рассказывающего о символике фольклорного праздника.</p> <p>Посещение театра, театрализованного представления.</p> <p>Участие в народных гуляньях на улицах родного города, посёлка</p>
12.	<p>Фольклор в творчестве профессиональных музыкантов</p> <p>2 часа</p>	<p>Собиратели фольклора.</p> <p>Народные мелодии в обработке композиторов.</p> <p>Народные жанры, интонации как основа для композиторского творчества.</p>	<p>Диалог с учителем о значении фольклористики. Просмотр видеофрагмента о собирателях фольклора.</p> <p>Слушание музыки, созданной композиторами на основе народных жанров и интонаций. Определение приёмов обработки, развития народных мелодий с направляющей помощью учителя.</p> <p>Разучивание, исполнение народных песен в композиторской обработке.</p> <p>Сравнение звучания одних и тех же мелодий в народном и композиторском варианте.</p> <p>Обсуждение аргументированных оценочных суждений на основе сравнения.</p> <p><i>На выбор или факультативно:</i></p> <p>Аналогии с изобразительным искусством — сравнение фотографий подлинных образцов народных промыслов (гжель, хохлома, городецкая роспись и т. д.) с творчеством современных художников, модельеров, дизайнеров, работающих в соответствующих техниках росписи.</p>
Модуль №3 «Музыка народов мира»			
13.	<p>Кавказские мелодии и ритмы</p> <p>1 час</p>	<p>Музыкальные традиции и праздники, Народные инструменты и жанры.</p> <p>Композиторы и музыканты-исполнители Грузии, Армении,</p>	<p>Знакомство с особенностями музыкального фольклора народов других стран. Определение характерных черт, типичных элементов музыкального языка (ритм, лад, интонации) с использованием визуальной поддержки.</p> <p>Знакомство с внешним видом, особенностями исполнения и</p>

		Азербайджана . Близость музыкальной культуры этих стран с российскими республиками Северного Кавказа.	звучания народных инструментов. Определение на слух тембров инструментов с использованием визуальной поддержки. Классификация на группы духовых, ударных, струнных. Музыкальная викторина на знание тембров народных инструментов с опорой на предметные картинки. Двигательная игра — импровизация-подражание игре на музыкальных инструментах. Сравнение интонаций, жанров, ладов, инструментов других народов с фольклорными элементами народов России. На выбор учителя здесь могут быть представлены творческие портреты А. Хачатуряна, А. Бабаджаняна, О. Тактакишвили, К. Караева, Дж. Гаспаряна и др. <i>На выбор или факультативно:</i> школьные фестивали, посвящённые музыкальной культуре народов мира.
Модуль № 4 «Духовная музыка»			
14.	Звучание храма 1 час	Колокольность в музыке русских композиторов.	Выявление, обсуждение характера, выразительных средств, использованных композитором. Исполнение ритмических и артикуляционных упражнения на основе звонарских приговорок с направляющей помощью учителя.
15.	Песни верующих 1 час	Образы духовной музыки в творчестве композиторов-классиков.	Слушание вокальных произведений религиозного содержания. Беседа с учителем о характере музыки, манере исполнения, выразительных средствах. Знакомство с произведениями светской музыки, в которых воплощены молитвенные интонации, используется хоральный склад звучания. <i>На выбор или факультативно:</i> Просмотр документального фильма о значении молитвы. Рисование по мотивам прослушанных музыкальных произведений.
Модуль № 5 «Классическая музыка»			
16.	Композиторы — детям 1 час	Детская музыка П. И. Чайковского, С. С. Прокофьева, Д. Б. Кабалевского	Слушание музыки, определение основного характера, музыкально-выразительных средств, использованных композитором с

		и др. Понятие жанра. Песня, танец, марш.	использованием визуальной поддержки. Подбор эпитетов из предложенных, иллюстраций к музыке. Определение жанра. Двигательная импровизация под танцевальную и маршевую музыку. Музыкальная викторина с использованием визуальной опоры. Разучивание, исполнение песен. Сочинение ритмических аккомпанементов (с помощью звучащих жестов или ударных и шумовых инструментов) к пьесам маршевого и танцевального характера с направляющей помощью учителя.
17.	Музыкальные инструменты. Фортепиано 1 час	Рояль и пианино. История изобретения фортепиано, «секрет» названия инструмента (форте + пиано). «Предки» и «наследники» фортепиано (клавесин, синтезатор).	Слушание музыки в исполнении оркестра. Просмотр видеозаписи. Беседа с учителем о роли дирижёра. «Я — дирижёр» — игра — имитация дирижёрских жестов во время звучания музыки. Ориентация в расположении групп инструментов в симфоническом оркестре с использованием визуальной поддержки. Разучивание и исполнение песен соответствующей тематики. Знакомство с принципом расположения партий в партитуре. Разучивание, исполнение (с ориентацией на нотную запись) ритмической партитуры для 2—3 ударных инструментов с помощью учителя. <i>На выбор или факультативно:</i> Работа по группам — сочинение своего варианта ритмической партитуры.
18.	Музыкальные инструменты. Скрипка, альт, виолончель, контрабас. 1 час	Композиторы, сочинявшие скрипичную музыку. Знаменитые исполнители, мастера, изготавливавшие инструменты.	Игра-имитация исполнительских движений во время звучания музыки. Музыкальная викторина на знание конкретных произведений и их авторов, определения тембров звучащих инструментов с использованием карточек визуальной поддержки. Разучивание, исполнение песен, посвящённых музыкальным инструментам. <i>На выбор или факультативно:</i> Посещение концерта

			инструментальной музыки. «Паспорт инструмента» — исследовательская работа, предполагающая описание внешнего вида и особенностей звучания инструмента, способов игры на нём.
19.	Программная музыка 1 час	Программная музыка. Программное название, известный сюжет, литературный эпиграф.	Слушание произведений программной музыки. Обсуждение музыкального образа, музыкальных средств, использованных композитором. <i>На выбор или факультативно:</i> Рисование образов программной музыки.
20.	Симфоническая музыка 1 час	Симфонический оркестр. Тембры, группы инструментов. Симфония, симфоническая картина	Знакомство с составом симфонического оркестра, группами инструментов. Определение на слух тембров инструментов симфонического оркестра с использованием карточек визуальной поддержки. Слушание фрагментов симфонической музыки. «Дирижирование» оркестром. Музыкальная викторина с использованием карточек визуальной поддержки. <i>На выбор или факультативно:</i> Посещение концерта симфонической музыки. Просмотр фильма об устройстве оркестра.
21.	Европейские композиторы-классики 1 час	Творчество выдающихся зарубежных композиторов.	Знакомство с творчеством выдающихся композиторов, отдельными фактами из их биографии. Слушание музыки. Фрагменты вокальных, инструментальных, симфонических сочинений. Круг характерных образов (картины природы, народной жизни, истории и т. д.). Характеристика музыкальных образов, музыкально-выразительных средств с использованием карточек визуальной поддержки. Наблюдение за развитием музыки. Определение жанра, формы с использованием карточек визуальной поддержки. Просмотр видеофрагментов биографического характера. Вокализация тем инструментальных сочинений.

			Разучивание, исполнение доступных вокальных сочинений. <i>На выбор или факультативно:</i> Посещение концерта. Просмотр биографического фильма.
22.	Русские композиторы-классики 1 час	Творчество выдающихся отечественных композиторов.	Знакомство с творчеством выдающихся композиторов, отдельными фактами из их биографии. Слушание музыки. Фрагменты вокальных, инструментальных, симфонических сочинений. Круг характерных образов (картины природы, народной жизни, истории и т. д.). Характеристика музыкальных образов, музыкально-выразительных средств с использованием карточек визуальной поддержки. Наблюдение за развитием музыки. Определение жанра, формы с использованием карточек визуальной поддержки. Просмотр видеофрагментов биографического характера. Вокализация тем инструментальных сочинений. Разучивание, исполнение доступных вокальных сочинений. <i>На выбор или факультативно:</i> Посещение концерта. Просмотр биографического фильма
23.	Мастерство исполнителя 1 час	Творчество выдающихся исполнителей — певцов, инструменталистов, дирижёров. Консерватория, филармония, Конкурс имени П. И. Чайковского.	Знакомство с творчеством выдающихся исполнителей классической музыки. Изучение программ, афиш консерватории, филармонии. Сравнение нескольких интерпретаций одного и того же произведения в исполнении разных музыкантов. Беседана тему «Композитор — исполнитель — слушатель». <i>На выбор или факультативно:</i> Посещение концерта классической музыки. Создание коллекции записей любимого исполнителя. Деловая игра «Концертный отдел филармонии».
Модуль № 7 «Музыка театра и кино»			
24.	Театр оперы и балета	Особенности музыкальных спектаклей. Балет. Опера.	Знакомство со знаменитыми музыкальными театрами. Просмотр фрагментов музыкальных спектаклей с комментариями учителя.

	2 часа	Солисты, хор, оркестр, дирижёр в музыкальном спектакле	<p>Определение особенностей балетного и оперного спектакля. Тесты или кроссворды на освоение специальных терминов с использованием карточек визуальной поддержки.</p> <p>Танцевальная импровизация под музыку фрагмента балета.</p> <p>Разучивание и исполнение доступного фрагмента, обработки песни/хора из оперы.</p> <p>«Игра в дирижёра» — двигательная импровизация во время слушания оркестрового фрагмента музыкального спектакля.</p> <p><i>На выбор или факультативно:</i></p> <p>Посещение спектакля или экскурсия в местный музыкальный театр.</p> <p>Виртуальная экскурсия по Большому театру.</p> <p>Рисование по мотивам музыкального спектакля, создание афиши.</p>
25.	<p>Опера.</p> <p>Главные герои и номера оперного спектакля</p> <p>2 часа</p>	<p>Ария, хор, сцена, увертюра — оркестровое вступление.</p> <p>Отдельные номера из опер русских и зарубежных композиторов</p>	<p>Слушание фрагментов опер.</p> <p>Определение характера музыки сольной партии, роли и выразительных средств оркестрового сопровождения с направляющей помощью учителя.</p> <p>Знакомство с тембрами голосов оперных певцов. Освоение терминологии. Звучащие тесты и кроссворды на проверку знаний с использованием карточек визуальной поддержки. В данном тематическом блоке могут быть представлены фрагменты из опер Н. А. Римского-Корсакова («Садко», «Сказка о царе Салтане», «Снегурочка»), М. И. Глинки («Руслан и Людмила»), К. В. Глюка («Орфей и Эвридика»), Дж. Верди и др. Конкретизация — на выбор учителя.</p> <p>Разучивание, исполнение песни, хора из оперы.</p> <p><i>На выбор или факультативно:</i></p> <p>Рисование героев, сцен из опер.</p> <p>Просмотр фильма-оперы.</p>
Модуль № 8 «Музыка в жизни человека»			
26.	<p>Главный музыкальный символ</p>	<p>Главный музыкальный символ нашей страны.</p> <p>Традиции исполнения</p>	<p>Разучивание, исполнение Гимна Российской Федерации.</p> <p>Знакомство с историей создания, правилами исполнения.</p>

	2 часа	Гимна России. Другие гимны.	Просмотр видеозаписей парада, церемонии награждения спортсменов. Чувство гордости, понятия достоинства и чести. Обсуждение этических вопросов, связанных с государственными символами страны. Разучивание, исполнение Гимна своей республики, города, школы.
27.	Музыкальные пейзажи 1 час	Музыка — выражение глубоких чувств, тонких оттенков настроения, которые трудно передать словами.	Слушание произведений программной музыки, посвящённой образам природы. Подбор эпитетов для описания настроения, характера музыки с использованием карточек визуальной поддержки. Сопоставление музыки с произведениями изобразительного искусства. Двигательная импровизация, пластическое интонирование. Разучивание, одухотворенное исполнение песен о природе, её красоте. <i>На выбор или факультативно:</i> Рисование «услышанных» пейзажей и/или абстрактная живопись — передача настроения цветом, точками, линиями. Игра-импровизация «Угадай моё настроение».
28.	Музыкальные портреты 1 час	«Портреты», выраженные в музыкальных интонациях.	Слушание произведений вокальной, программной инструментальной музыки, посвящённой образам людей, сказочных персонажей. Подбор эпитетов для описания настроения, характера музыки с использованием карточек визуальной поддержки. Сопоставление музыки с произведениями изобразительного искусства. Двигательная импровизация в образе героя музыкального произведения. Разучивание, характерное исполнение песни — портретной зарисовки. <i>На выбор или факультативно:</i> Рисование героя музыкального произведения. Игра-импровизация «Угадай мой характер».

29.	Искусство времени 1 час	Музыка — временное искусство. Погружение в поток музыкального звучания. Музыкальные образы движения, изменения и развития.	Слушание, исполнение музыкальных произведений, передающих образ непрерывного движения. Наблюдение за своими телесными реакциями (дыхание, пульс, мышечный тонус) при восприятии музыки. Проблемная ситуация: как музыка воздействует на человека? <i>На выбор или факультативно:</i> Программная ритмическая или инструментальная импровизация «Поезд», «Космический корабль».
-----	----------------------------	--	--

3 КЛАСС (34 часа)

Модуль № 1 «Музыкальная грамота»			
№	Тема, количество часов	Содержание	Виды деятельности
1.	Размер 2 часа	Равномерная пульсация. Сильные и слабые доли. Размеры 2/4, 3/4, 4/4	Ритмические упражнения на ровную пульсацию, выделение сильных долей в размерах 2/4, 3/4, 4/4 (звучащими жестами или на ударных инструментах). Определение на слух, по нотной записи размеров 2/4, 3/4, 4/4. Исполнение вокальных упражнений, песен в размерах 2/4, 3/4, 4/4 с хлопками-акцентами на сильную долю, элементарными дирижёрскими жестами с направляющей помощью учителя. Слушание музыкальных произведений с ярко выраженным музыкальным размером, танцевальные, двигательные импровизации под музыку. <i>На выбор или факультативно:</i> Исполнение на клавишных или духовых инструментах попевок, мелодий в размерах 2/4, 3/4, 4/4 с направляющей помощью учителя.
2.	Ритмические рисунки в размере 6/8 2 часа	Размер 6/8. Нота с точкой. Шестнадцатые Пунктирный ритм	Определение на слух, прослеживание по нотной записи ритмических рисунков в размере 6/8. Исполнение, импровизация с помощью звучащих жестов (хлопки, шлепки, притопы) и/или ударных инструментов с направляющей помощью учителя. Игра «Ритмическое эхо», прохлопывание

			<p>ритма по ритмическим карточкам, проговаривание ритмослогами.</p> <p>Разучивание, исполнение на ударных инструментах ритмической партитуры.</p> <p>Слушание музыкальных произведений с ярко выраженным ритмическим рисунком, воспроизведение данного ритма по памяти (хлопками) с направляющей помощью учителя.</p> <p><i>На выбор или факультативно:</i></p> <p>Исполнение на клавишных или духовых инструментах попевок, мелодий и аккомпанементов в размере 6/8.</p>
3.	<p>Пентатоника</p> <p>1 час</p>	<p>Пентатоника — пятиступенный лад, распространённый у многих народов.</p>	<p>Слушание инструментальных произведений, исполнение песен, написанных в пентатонике.</p> <p>Импровизация на чёрных клавишах фортепиано или ксилофона с направляющей помощью учителя.</p> <p><i>На выбор или факультативно:</i></p> <p>Импровизация в пентатонном ладу на других музыкальных инструментах (свирель, блокфлейта, штабшпили со съёмными пластинами).</p>
4.	<p>Ноты в разных октавах</p> <p>2 часа</p>	<p>Ноты второй и малой октавы. Басовый ключ.</p>	<p>Знакомство с нотной записью во второй и малой октаве.</p> <p>Прослеживание по нотам небольших мелодий в соответствующем диапазоне.</p> <p>Сравнение одной и той же мелодии, записанной в разных октавах.</p> <p>Определение на слух, в какой октаве звучит музыкальный фрагмент.</p> <p><i>На выбор или факультативно:</i></p> <p>Исполнение на духовых, клавишных инструментах или виртуальной клавиатуре попевок, кратких мелодий по нотам с направляющей помощью учителя.</p>
Модуль № 2 «Народная музыка России»			
5.	<p>Жанры музыкального фольклора</p> <p>2 часа</p>	<p>Фольклорные жанры, общие для всех народов: лирические, трудовые, колыбельные песни, танцы и пляски. Традиционные музыкальные инструменты.</p>	<p>Различение на слух контрастных по характеру фольклорных жанров: колыбельная, трудовая, лирическая, плясовая с опорой на карточки визуальной поддержки. Определение, характеристика типичных элементов музыкального языка (темп, ритм, мелодия, динамика и др.), состава исполнителей с опорой на карточки</p>

			<p>визуальной поддержки. Определение тембра музыкальных инструментов, отнесение к одной из групп (духовые, ударные, струнные) с опорой на карточки визуальной поддержки. Разучивание, исполнение песен разных жанров, относящихся к фольклору разных народов Российской Федерации. Сочинение к ним ритмических аккомпанементов (звучащими жестами, на ударных инструментах) с направляющей помощью учителя. <i>На выбор или факультативно:</i> Исполнение на клавишных или духовых инструментах мелодий народных песен, прослеживание мелодии по нотной записи.</p>
6.	<p>Первые артисты, народный театр</p> <p>1 часа</p>	<p>Скоморохи. Ярмарочный балаган. Вертеп.</p>	<p>Просмотр учебных видео-материалов по теме. Беседа с учителем. Разучивание, исполнение скоморошин. <i>На выбор или факультативно:</i> Просмотр фильма/ мультфильма, фрагмента музыкального спектакля. Творческий проект — театрализованная постановка.</p>
Модуль №3 «Музыка народов мира»			
7.	<p>Музыка народов Европы</p> <p>1 час</p>	<p>Танцевальный и песенный фольклор европейских народов. Канон. Странствующие музыканты. Карнавал.</p>	<p>Знакомство с особенностями музыкального фольклора народов других стран. Определение характерных черт, типичных элементов музыкального языка (ритм, лад, интонации) с использованием визуальной поддержки. Знакомство с внешним видом, особенностями исполнения и звучания народных инструментов. Определение на слух тембров инструментов с использованием визуальной поддержки. Классификация на группы духовых, ударных, струнных. Музыкальная викторина на знание тембров народных инструментов с опорой на предметные картинки. Двигательная игра — импровизация-подражание игре на музыкальных инструментах.</p>

			<p>Сравнение интонаций, жанров, ладов, инструментов других народов с фольклорными элементами народов России.</p> <p>По выбору учителя в данном блоке могут быть представлены итальянские, французские, немецкие, польские, норвежские народные песни и танцы.</p> <p><i>На выбор или факультативно:</i> школьные фестивали, посвящённые музыкальной культуре народов мира.</p>
8.	Музыка Испании и Латинской Америки 1 час	<p>Фламенко. Искусство игры на гитаре, кастаньеты, латиноамериканские ударные инструменты.</p> <p>Танцевальные жанры.</p> <p>Профессиональные композиторы и исполнители.</p>	<p>Знакомство с особенностями музыкального фольклора народов других стран. Определение характерных черт, типичных элементов музыкального языка (ритм, лад, интонации) с использованием визуальной поддержки.</p> <p>Знакомство с внешним видом, особенностями исполнения и звучания народных инструментов.</p> <p>Определение на слух тембров инструментов с использованием визуальной поддержки.</p> <p>Классификация на группы духовых, ударных, струнных.</p> <p>Музыкальная викторина на знание тембров народных инструментов с опорой на предметные картинки.</p> <p>Двигательная игра — импровизация-подражание игре на музыкальных инструментах.</p> <p>Сравнение интонаций, жанров, ладов, инструментов других народов с фольклорными элементами народов России.</p> <p>На выбор учителя могут быть представлены болеро, фанданго, хота, танго, самба, румба, ча-ча-ча, сальса, босса-нова и др. На выбор учителя могут быть представлены несколько творческих портретов.</p> <p>Среди них, например: Э. Гранадос, М. де Фалья, И. Альбенис. П. де Сарасате, Х. Каррерас, М. Кабалье, Э. Вила-Лобос, А. Пьяцолла.</p> <p><i>На выбор или факультативно:</i> школьные фестивали, посвящённые музыкальной культуре народов мира.</p>

9.	Музыка США 1 час	Смешение традиций и культур в музыке Северной Америки. Африканские ритмы, трудовые песни негров. Спиричуэлс. Джаз. Творчество Дж. Гершвина.	Знакомство с особенностями музыкального фольклора народов других стран. Определение характерных черт, типичных элементов музыкального языка (ритм, лад, интонации) с использованием визуальной поддержки. Знакомство с внешним видом, особенностями исполнения и звучания народных инструментов. Определение на слух тембров инструментов с использованием визуальной поддержки. Классификация на группы духовых, ударных, струнных. Музыкальная викторина на знание тембров народных инструментов с опорой на предметные картинки. Двигательная игра — импровизация-подражание игре на музыкальных инструментах. Сравнение интонаций, жанров, ладов, инструментов других народов с фольклорными элементами народов России. <i>На выбор или факультативно:</i> школьные фестивали, посвящённые музыкальной культуре народов мира.
Модуль № 4 «Духовная музыка»			
10	Искусство Русской православной церкви 2 часа	Музыка в православном храме. Традиции исполнения, жанры (тропарь, стихира, величание и др.). Музыка и живопись, посвящённые святым. Образы Христа, Богородицы.	Разучивание, исполнение вокальных произведений религиозной тематики, сравнение церковных мелодий и народных песен, мелодий светской музыки. Прослеживание исполняемых мелодий по нотной записи. Анализ типа мелодического движения, особенностей ритма, темпа, динамики и т. д. Сопоставление произведений музыки и живописи, посвящённых святым, Христу, Богородице. <i>На выбор или факультативно:</i> Посещение храма. Поиск в Интернете информации о Крещении Руси, святых, об иконах.
Модуль № 5 «Классическая музыка»			
11	Композитор — исполнитель — слушатель	Кого называют композитором, исполнителем? Нужно ли учиться	Просмотр видеозаписи концерта. Слушание музыки, рассматривание иллюстраций. Беседа с учителем по теме занятия. «Я — исполнитель».

	1 час	слушать музыку? Что значит «уметь слушать музыку»? Концерт, концертный зал. Правила поведения в концертном зале.	Игра — имитация исполнительских движений. Игра «Я — композитор» (сочинение небольших попевок, мелодических фраз). Освоение правил поведения на концерте. <i>На выбор или факультативно:</i> «Как на концерте» — выступление учителя или одноклассника, обучающегося в музыкальной школе, с исполнением краткого музыкального произведения. Посещение концерта классической музыки.
12	Вокальная музыка 2 часа	Человеческий голос — самый совершенный инструмент. Бережное отношение к своему голосу. Известные певцы. Жанры вокальной музыки: песни, вокализы, романсы, арии из опер. Кантата. Песня, романс, вокализ, кант.	Определение на слух типов человеческих голосов (детские, мужские, женские), тембров голосов профессиональных вокалистов с опорой на карточки визуальной поддержки. Знакомство с жанрами вокальной музыки. Слушание вокальных произведений композиторов-классиков. Освоение комплекса дыхательных, артикуляционных упражнений. Вокальные упражнения на развитие гибкости голоса, расширения его диапазона. Проблемная ситуация: что значит красивое пение? Музыкальная викторина на знание вокальных музыкальных произведений и их авторов с опорой на карточки визуальной поддержки. Разучивание, исполнение вокальных произведений композиторов-классиков. <i>На выбор или факультативно:</i> Посещение концерта вокальной музыки. Школьный конкурс юных вокалистов.
13	Инструментальная Музыка 2 часа	Жанры камерной инструментальной музыки: этюд, пьеса. Альбом. Цикл. Сюита. Соната. Квартет.	Знакомство с жанрами камерной инструментальной музыки. Слушание произведений композиторов-классиков. Определение комплекса выразительных средств с опорой на карточки визуальной поддержки. Описание своего впечатления от восприятия. Музыкальная викторина

			<p>с опорой на карточки визуальной поддержки.</p> <p><i>На выбор или факультативно:</i></p> <p>Посещение концерта инструментальной музыки.</p> <p>Составление словаря музыкальных жанров.</p>
Модуль № 6 «Современная музыкальная культура»			
14	Джаз 2 часа	<p>Особенности джаза: импровизационность, ритм (синкопы, триоли, свинг). Музыкальные инструменты джаза, особые приёмы игры на них.</p> <p>Творчество джазовых музыкантов.</p>	<p>Знакомство с творчеством джазовых музыкантов. Узнавание, различение на слух джазовых композиций в отличие от других музыкальных стилей и направлений.</p> <p>Определение на слух тембров музыкальных инструментов, исполняющих джазовую композицию с опорой на карточки визуальной поддержки.</p> <p>Разучивание, исполнение песен в джазовых ритмах.</p> <p>В данном блоке по выбору учителя может быть представлено как творчество всемирно известных джазовых музыкантов — Э. Фитцджеральд, Л. Армстронг, так и молодых джазменов своего города, региона.</p> <p><i>На выбор или факультативно:</i></p> <p>Составление плейлиста, коллекции записей джазовых музыкантов.</p>
Модуль № 7 «Музыка театра и кино»			
15	Балет. Хореография — искусство танца 3 часа	<p>Сольные номера и массовые сцены балетного спектакля. Фрагменты, отдельные номера из балетов отечественных композиторов.</p>	<p>Просмотр и обсуждение видеозаписей — знакомство с несколькими яркими сольными номерами и сценами из балетов русских композиторов.</p> <p>Музыкальная викторина на знание балетной музыки с опорой на карточки визуальной поддержки.</p> <p>Вокализация, пропевание музыкальных тем; исполнение ритмической партитуры — аккомпанемента к фрагменту балетной музыки с направляющей помощью учителя. В данном блоке могут быть представлены балеты П. И. Чайковского, С. С. Прокофьева, А. И. Хачатуряна, В. А. Гаврилина, Р. К. Щедрина. Конкретные музыкальные спектакли и их фрагменты — на выбор учителя.</p> <p><i>На выбор или факультативно:</i></p>

			Посещение балетного спектакля или просмотр фильма-балета. Исполнение на музыкальных инструментах мелодий из балетов.
16	Сюжет музыкального спектакля 2 часа	Либретто. Развитие музыки в соответствии с сюжетом.	Знакомство с либретто, структурой музыкального спектакля. Пересказ либретто изученных опер и балетов с направляющей помощью учителя. Анализ выразительных средств, создающих образы главных героев, противоборствующих сторон. Наблюдение за музыкальным развитием, характеристика приёмов, использованных композитором. Вокализация, пропевание музыкальных тем; пластическое интонирование оркестровых фрагментов. Музыкальная викторина на знание музыки, звучащие и терминологические тесты с опорой на карточки визуальной поддержки.
17	Оперетта, мюзикл 2 часа	История возникновения и особенности жанра. Отдельные номера из оперетт И. Штрауса, И. Кальмана, мюзиклов Р. Роджерса, Ф. Лоу и др.	Знакомство с жанрами оперетты, мюзикла. Слушание фрагментов из оперетт, анализ характерных особенностей жанра. Разучивание, исполнение отдельных номеров из популярных музыкальных спектаклей. Сравнение разных постановок одного и того же мюзикла. <i>На выбор или факультативно:</i> Посещение музыкального театра: спектакль в жанре оперетты или мюзикла. Постановка фрагментов, сцен из мюзикла — спектакль для родителей.
18	Патриотическая и народная тема в театре и кино 2 часа	История создания, значение музыкально-сценических и экранных произведений, посвящённых нашему народу, его истории, теме служения Отечеству. Фрагменты, отдельные номера из опер, балетов, музыки к фильмам.	Просмотр учебных видео-фрагментов об истории создания патриотических опер, фильмов, о творческих поисках композиторов, создававших к ним музыку. Беседа с учителем. Просмотр фрагментов крупных сценических произведений, фильмов. Обсуждение характера героев и событий. Проблемная ситуация: зачем нужна серьёзная музыка? Разучивание, исполнение песен о Родине, нашей стране, исторических событиях и подвигах героев. В данном блоке могут быть освещены

			такие произведения, как опера «Иван Сусанин» М. И. Глинки; опера «Война и мир», музыка к кинофильму «Александр Невский» С. С. Прокофьева, оперы «Борис Годунов» и «Хованщина» М. П. Мусоргского и др. <i>На выбор или факультативно:</i> Посещение театра/кинотеатра — просмотр спектакля/фильма патриотического содержания. Участие в концерте, фестивале, конференции патриотической тематики.
Модуль № 8 «Музыка в жизни человека»			
19	Музыкальные пейзажи 1 час	Музыка — выражение глубоких чувств, тонких оттенков настроения, которые трудно передать словами.	Слушание произведений программной музыки, посвящённой образам природы. Подбор эпитетов для описания настроения, характера музыки с использованием карточек визуальной поддержки. Сопоставление музыки с произведениями изобразительного искусства. Двигательная импровизация, пластическое интонирование. Разучивание, одухотворенное исполнение песен о природе, её красоте. <i>На выбор или факультативно:</i> Рисование «услышанных» пейзажей и/или абстрактная живопись — передача настроения цветом, точками, линиями. Игра-импровизация «Угадай моё настроение».
20	Музыкальные портреты 1 час	«Портреты», выраженные в музыкальных интонациях.	Слушание произведений вокальной, программной инструментальной музыки, посвящённой образам людей, сказочных персонажей. Подбор эпитетов для описания настроения, характера музыки с использованием карточек визуальной поддержки. Сопоставление музыки с произведениями изобразительного искусства. Двигательная импровизация в образе героя музыкального произведения. Разучивание,

			характерное исполнение песни — портретной зарисовки. <i>На выбор или факультативно:</i> Рисование героя музыкального произведения. Игра-импровизация «Угадай мой характер».
21	Музыка на войне, музыка о войне 1 час	Военная тема в музыкальном искусстве. Военные песни, марши, интонации, ритмы, тембры (призывная кварта, пунктирный ритм, тембры малого барабана, трубы и т. д.).	Просмотр учебных видео-фрагментов посвящённых военной музыке. Слушание, исполнение музыкальных произведений военной тематики. Знакомство с историей их сочинения и исполнения. Беседа в классе. Ответы на вопросы: какие чувства вызывает эта музыка, почему? Как влияет на наше восприятие информация о том, как и зачем она создавалась?

4 КЛАСС (34 часа)

Модуль № 1 «Музыкальная грамота»			
№	Тема, количество часов	Содержание	Виды деятельности
1.	Музыкальная форма 3 часа	Контраст и повтор как принципы строения музыкального произведения. Двухчастная, трёхчастная и трёхчастная репризная форма. Рондо: рефрен и эпизоды.	Знакомство со строением музыкального произведения, понятиями двухчастной и трёхчастной формы, рондо. Слушание произведений: определение формы их строения на слух. Составление наглядной буквенной или графической схемы с направляющей помощью учителя. Исполнение песен, написанных в двухчастной или трёхчастной форме.
2.	Гармония 2 часа	Аккорд. Трезвучие мажорное и минорное. Понятие фактуры. Фактуры аккомпанемента: бас- аккорд, аккордовая, арпеджио.	Различение на слух интервалов и аккордов. Различение на слух мажорных и минорных аккордов. Разучивание, исполнение попевок и песен с мелодическим движением по звукам аккордов. Определение на слух типа фактуры аккомпанемента исполняемых песен, прослушанных инструментальных произведений с использованием карточек визуальной поддержки.

3.	Дополнительные обозначения в нотах 1 час	Реприза, фермата, вольта, украшения (трели, форшлагги).	Знакомство с дополнительными элементами нотной записи. Исполнение песен, попевок, в которых присутствуют данные элементы.
----	---	---	---

Модуль № 2 «Народная музыка России»

4.	Фольклор народов России 2 часа	Музыкальные традиции, особенности народной музыки республик Российской Федерации. Жанры, интонации, Музыкальные инструменты, музыканты-исполнители.	Знакомство с особенностями музыкального фольклора различных народностей Российской Федерации. Определение характерных черт, характеристика типичных элементов музыкального языка (ритм, лад, интонации) с использованием карточек визуальной поддержки. Разучивание песен, танцев, импровизация ритмических аккомпанементов на ударных инструментах. Может быть представлена культура 2—3 регионов России на выбор учителя. Особое внимание следует уделить как наиболее распространённым чертам, так и уникальным самобытным явлениям, например: тувинское горловое пение, кавказская лезгинка, якутский варган, пентатонные лады в музыке республик Поволжья, <i>На выбор или факультативно:</i> Творческие, исследовательские проекты, школьные фестивали, посвящённые музыкальному творчеству народов России.
----	---------------------------------------	---	--

Модуль №3 «Музыка народов мира»

5.	Музыка Японии и Китая 1 час	Древние истоки музыкальной культуры стран Юго-Восточной Азии. Императорские церемонии, музыкальные инструменты. Пентатоника.	<p>Знакомство с особенностями музыкального фольклора народов других стран. Определение характерных черт, типичных элементов музыкального языка (ритм, лад, интонации) с использованием визуальной поддержки.</p> <p>Знакомство с внешним видом, особенностями исполнения и звучания народных инструментов. Определение на слух тембров инструментов с использованием визуальной поддержки.</p> <p>Классификация на группы духовых, ударных, струнных.</p> <p>Музыкальная викторина на знание тембров народных инструментов с опорой на предметные картинки.</p>
			<p>Двигательная игра — импровизация-подражание игре на музыкальных инструментах. Сравнение интонаций, жанров, ладов, инструментов других народов с фольклорными элементами народов России.</p> <p><i>На выбор или факультативно:</i> школьные фестивали, посвящённые музыкальной культуре народов мира.</p>

6.	Музыка Средней Азии 1 час	Музыкальные традиции и праздники, народные инструменты и современные исполнители Казахстана, Киргизии, и других стран региона.	<p>Знакомство с особенностями музыкального фольклора народов других стран. Определение характерных черт, типичных элементов музыкального языка (ритм, лад, интонации) с использованием визуальной поддержки.</p> <p>Знакомство с внешним видом, особенностями исполнения и звучания народных инструментов.</p> <p>Определение на слух тембров инструментов с использованием визуальной поддержки.</p> <p>Классификация на группы духовых, ударных, струнных.</p> <p>Музыкальная викторина на знание тембров народных инструментов с опорой на предметные картинки.</p> <p>Двигательная игра — импровизация-подражание игре на музыкальных инструментах.</p> <p>Сравнение интонаций, жанров, ладов, инструментов других народов с фольклорными элементами народов России.</p> <p><i>На выбор или факультативно:</i> школьные фестивали, посвящённые музыкальной культуре народов мира.</p>
7.	Певец своего народа 1 час	Интонации народной музыки в творчестве зарубежных композиторов — ярких представителей национального музыкального стиля своей страны.	<p>Знакомство с творчеством композиторов. Сравнение их сочинений с народной музыкой.</p> <p>Определение формы, принципа развития фольклорного музыкального материала с направляющей помощью учителя.</p> <p>Вокализация наиболее ярких тем инструментальных сочинений.</p> <p>Разучивание, исполнение доступных вокальных сочинений.</p>

			По аналогии с музыкой русских композиторов, которые развивали русскую песенную традицию, могут быть рассмотрены творческие портреты зарубежных композиторов: Э. Грига, Ф. Шопена, Ф. Листа и др., опиравшихся на фольклорные интонации и жанры музыкального творчества своего народа. <i>На выбор или факультативно:</i> Творческие, исследовательские проекты, посвящённые выдающимся композиторам
8.	Диалог культур 1 час	Культурные связи между музыкантами разных стран. Образы, интонации фольклора других народов и стран в музыке отечественных и зарубежных композиторов (в том числе образы других культур в музыке русских композиторов и русские музыкальные цитаты в творчестве зарубежных композиторов).	Знакомство с творчеством композиторов. Сравнение их сочинений с народной музыкой. Определение формы, принципа развития фольклорного музыкального материала с направляющей помощью учителя. Вокализация наиболее ярких тем инструментальных сочинений. Разучивание, исполнение доступных вокальных сочинений. <i>На выбор или факультативно:</i> Творческие, исследовательские проекты, посвящённые выдающимся композиторам
Модуль № 4 «Духовная музыка»			
9.	Религиозные праздники 1 час	Праздничная служба, вокальная (в том числе хоровая) музыка религиозного содержания.	Слушание музыкальных фрагментов праздничных богослужений, определение характера музыки, её религиозного содержания. Разучивание исполнение доступных вокальных произведений духовной музыки. Данный блок позволяет сосредоточиться на религиозных праздниках той конфессии, которая наиболее почитаема в данном регионе. В рамках православной традиции возможно рассмотрение традиционных праздников с точки зрения как религиозной символики, так и фольклорных традиций (например: Рождество, Троица, Пасха). Рекомендуется знакомство с фрагментами литургической музыки русских композиторов-классиков (С. В. Рахманинов, П. И.

			Чайковский и др.). <i>На выбор или факультативно:</i> Просмотр фильма, посвящённого религиозным праздникам. Посещение концерта духовной музыки. Исследовательские проекты, посвящённые музыке религиозных праздников
Модуль № 5 «Классическая музыка»			
10.	Симфоническая музыка 3 часа	Симфонический оркестр. Тембры, группы инструментов. Симфония, симфоническая картина	Знакомство с составом симфонического оркестра, группами инструментов. Определение на слух тембров инструментов симфонического оркестра с использованием визуальной поддержки. Слушание фрагментов симфонической музыки. «Дирижирование» оркестром. Музыкальная викторина с использованием визуальной поддержки. <i>На выбор или факультативно:</i> Посещение концерта симфонической музыки. Просмотр фильма об устройстве оркестра.
11.	Русские композиторы - классики 3 часа	Творчество выдающихся отечественных композиторов.	Знакомство с творчеством выдающихся композиторов, отдельными фактами из их биографии. Слушание музыки. Фрагменты вокальных, инструментальных, симфонических сочинений. Круг характерных образов (картины природы, народной жизни, истории и т. д.). Характеристика музыкальных образов, музыкально-выразительных средств. Наблюдение за развитием музыки. Определение жанра, формы с использованием визуальной поддержки. Просмотр видеофрагментов биографического характера. Вокализация тем инструментальных сочинений с направляющей помощью учителя. Разучивание, исполнение доступных вокальных сочинений.

			<i>На выбор или факультативно:</i>
--	--	--	------------------------------------

			Посещение концерта. Просмотр биографического фильма
12.	Европейские композиторы - классики 3 часа	Творчество выдающихся зарубежных композиторов	<p>Знакомство с творчеством выдающихся композиторов, отдельными фактами из их биографии. Слушание музыки. Фрагменты вокальных, инструментальных, симфонических сочинений. Круг характерных образов (картины природы, народной жизни, истории и т. д.).</p> <p>Характеристика музыкальных образов, музыкально-выразительных средств.</p> <p>Наблюдение за развитием музыки. Определение жанра, формы с использованием визуальной поддержки. Просмотр видеофрагментов биографического характера.</p> <p>Вокализация тем инструментальных сочинений с направляющей помощью учителя.</p> <p>Разучивание, исполнение доступных вокальных сочинений.</p> <p><i>На выбор или факультативно:</i></p>

			Посещение концерта. Просмотр биографического фильма
13.	Мастерство исполнителя 1 час	Творчество выдающихся исполнителей — певцов, инструменталистов, дирижёров. Консерватория, филармония, Конкурс имени П. И. Чайковского.	Знакомство с творчеством выдающихся исполнителей классической музыки. Изучение программ, афиш консерватории, филармонии. Сравнение нескольких интерпретаций одного и того же произведения в исполнении разных музыкантов. Беседа на тему «Композитор — исполнитель — слушатель». <i>На выбор или факультативно:</i> Посещение концерта классической музыки. Создание коллекции записей любимого исполнителя. Деловая игра «Концертный отдел филармонии».
Модуль № 6 «Современная музыкальная культура»			
14.	Современные обработки классической музыки	Понятие обработки, творчество современных композиторов и исполнителей, обрабатывающих	Различение музыки классической и её современной обработки. Слушание обработок классической музыки, сравнение их с оригиналом. Обсуждение комплекса

	1 час	классическую музыку. Проблемная ситуация: зачем музыканты делают обработки классики?	выразительных средств, наблюдение за изменением характера музыки. Вокальное исполнение классических тем в сопровождении современного ритмизованного аккомпанемента.
15.	Исполнитель и современно й музыки 1 час	Творчество одного или нескольких исполнителей современной музыки, популярных у молодёжи.	Просмотр видеоклипов современных исполнителей. Сравнение их композиций с другими направлениями и стилями (классикой, духовной, народной музыкой). <i>На выбор или факультативно:</i> Составление плейлиста, коллекции записей современной музыки для друзей-одноклассников (для проведения совместного досуга). Рекомендуется уделить внимание творчеству исполнителей, чьи композиции входят в топы текущих чартов популярных стриминговых сервисов. При выборе конкретных персоналий учителю необходимо найти компромиссное решение, которое учитывало бы не только музыкальные вкусы обучающихся, но и морально-этические и художественно-эстетические стороны рассматриваемых музыкальных композиций.
16.	Электронны е музыкальны е инструмент ы 1 час	Современные «двойники» классических музыкальных инструментов: синтезатор, электронная скрипка, гитара, барабаны и т. д. Виртуальные музыкальные инструменты в компьютерных программах.	Слушание музыкальных композиций в исполнении на электронных музыкальных инструментах. Сравнение их звучания с акустическими инструментами, обсуждение результатов сравнения. Подбор электронных тембров для создания музыки к фантастическому фильму. <i>На выбор или факультативно:</i> Посещение музыкального магазина (отдел электронных музыкальных инструментов). Просмотр фильма об электронных музыкальных инструментах.
Модуль № 7 «Музыка театра и кино»			
17.	Кто создаё т музыкальный	Профессии музыкального театра: дирижёр, режиссёр, оперные	Диалог с учителем по поводу синкретичного характера музыкального спектакля. Знакомство с миром театральных

	спектакль?	певцы,	
--	------------	--------	--

	3 часа	балерины и танцовщики, художники и т. д.	профессий, творчеством театральных режиссёров, художников и др. Просмотр фрагментов одного и того же спектакля в разных постановках. Обсуждение различий в оформлении, режиссуре. <i>На выбор или факультативно:</i> Виртуальный квест по музыкальному театру.
18.	Сюжет музыкального спектакля 2 часа	Действия и сцены в опере и балете. Контрастные образы, лейтмотивы.	Знакомство со структурой музыкального спектакля. Анализ выразительных средств, создающих образы главных героев, противостоящих сторон с направляющей помощью учителя. Наблюдение за музыкальным развитием, характеристика приёмов, использованных композитором. Вокализация, пропевание музыкальных тем; пластическое интонирование оркестровых фрагментов. Музыкальная викторина на знание музыки, вучащие и терминологические тесты с использованием карточек визуальной поддержки..
Модуль № 8 «Музыка в жизни человека»			

19.	Музыкальные пейзажи 1 час	Музыка — выражение глубоких чувств, тонких оттенков настроения, которые трудно передать словами.	<p>Слушание произведений программной музыки, посвящённой образам природы. Подбор эпитетов для описания настроения, характера музыки с использованием карточек визуальной поддержки. Сопоставление музыки с произведениями изобразительного искусства. Двигательная импровизация, пластическое интонирование. Разучивание, одухотворенное исполнение песен о природе, её красоте.</p> <p><i>На выбор или факультативно:</i> Рисование «услышанных» пейзажей и/или абстрактная живопись — передача настроения цветом, точками, линиями. Игра-импровизация «Угадай моё настроение».</p>
20.	Танцы, игры и веселье	Примеры популярных танцев.	Слушание, исполнение музыки скерцозного характера.

	1 час		Разучивание, исполнение танцевальных движений. Танец-игра. Рефлексия собственного эмоционального состояния после участия в танцевальных композициях и импровизациях. Проблемная ситуация: зачем люди танцуют?
21.	Музыка на войне, музыка о войне 1 час	Военная тема в музыкальном искусстве. Военные песни, марши, интонации, ритмы, тембры (призывная кварта, пунктирный ритм, тембры малого барабана, трубы и т. д.).	Просмотр видео-фрагментов, посвящённых военной музыке. Слушание, исполнение музыкальных произведений военной тематики. Знакомство с историей их сочинения и исполнения. Беседа в классе. Ответы на вопросы: какие чувства вызывает эта музыка, почему? Как влияет на наше восприятие информация о том, как и зачем она создавалась?

**Предметная область «Технология»
Рабочая программа учебного предмета «Труд (технология)»**

ПОЯСНИТЕЛЬНАЯ ЗАПИСКА

Рабочая программа по технологии на уровне начального общего образования составлена на основе требований к результатам освоения федеральной адаптированной образовательной программы начального общего образования, представленных в Федеральном государственном образовательном стандарте начального общего образования обучающихся с ОВЗ.

Содержание обучения раскрывается через модули, которые предлагаются для обязательного изучения в каждом классе начальной школы. Приведён перечень универсальных учебных действий — познавательных, коммуникативных и регулятивных, формирование которых может быть достигнуто средствами учебного предмета «Технология» с учётом психофизических особенностей обучающихся с ЗПР начальных классов. В первом, первом дополнительном и втором классах предлагается пропедевтический уровень формирования УУД, поскольку становление универсальности действий на этом этапе обучения только начинается. В познавательных универсальных учебных действиях выделен специальный раздел «Работа с информацией». С учётом того, что выполнение правил совместной деятельности строится на интеграции регулятивных УУД (определённые волевые усилия, саморегуляция, самоконтроль, проявление терпения и доброжелательности при налаживании отношений) и коммуникативных УУД (способность вербальными средствами устанавливать взаимоотношения), их перечень дан в специальном разделе — «Совместная деятельность». В зависимости от степени выраженности нарушений регуляторных процессов младших школьников с ЗПР регулятивные УУД могут формироваться в более долгие сроки, в связи с чем допустимым является оказание помощи организационного плана и руководящий контроль педагога при выполнении учебной работы

обучающимися.

Планируемые результаты включают личностные, метапредметные результаты за период обучения, а также предметные достижения обучающегося с ЗПР за каждый год обучения в начальной школе.

В тематическом планировании описывается программное содержание по всем разделам (темам) содержания обучения каждого класса, а также раскрываются методы и формы организации обучения и характеристика деятельности, которые целесообразно использовать при изучении той или иной темы, с учетом особых образовательных потребностей обучающихся с ЗПР.

Изучение предмета «Труд (технология)» представляет значительные трудности для обучающихся с ЗПР в силу их психофизических особенностей:

- незрелость эмоционально-волевой сферы приводит к сложностям инициации волевых усилий при начале работы над изделием;
- отставание в сформированности регуляции и саморегуляции поведения затрудняет процесс длительного сосредоточения на каком-либо одном действии;
- недостаточное развитие восприятия является основой возникновения трудностей при выделении существенных (главных) признаках объектов, построении целостного образа, сложностям узнавания известных предметов в незнакомом ракурсе;
- импульсивность действий, недостаточная выраженность ориентировочного этапа, целенаправленности, низкая продуктивность деятельности приводят к низкому качеству получаемого изделия, недовольству полученным результатом;
- нарушение внимания: его неустойчивость, сниженная концентрация, повышенная отвлекаемость, нередко сопровождающееся повышенной двигательной и речевой активностью, влечет за собой сложности понимания технологии работы с тем или иным материалом;
- медленное формирование новых навыков требует многократных указаний и упражнений для их закрепления.

Адаптация программы происходит за счет сокращения сложных понятий и терминов; основные сведения в программе даются дифференцированно. Одни факты изучаются таким образом, чтобы обучающиеся с ЗПР смогли опознать их, опираясь на существенные признаки, по другим вопросам обучающиеся получают только общие представления. Ряд сведений познается обучающимися с ЗПР в результате практической деятельности.

В курсе технологии осуществляется реализация широкого спектра межпредметных связей, что также способствует лучшему усвоению образовательной программы обучающимися с ЗПР.

Математика — моделирование, выполнение расчётов, вычислений, построение простых форм с учетом основ геометрии, работа с геометрическими фигурами, числами.

Изобразительное искусство — использование средств художественной выразительности, правил декоративно-прикладного искусства и дизайна.

Окружающий мир — природные формы и конструкции как универсальный источник инженерно-художественных идей для мастера; природа как источник сырья, этнокультурные традиции.

Русский язык — использование важнейших видов речевой деятельности и основных типов учебных текстов в процессе анализа заданий и обсуждения результатов практической деятельности.

Литературное чтение — работа с текстами для создания образа, реализуемого в изделии.

Важнейшая особенность уроков технологии в начальной школе — предметно-

практическая деятельность как необходимая составляющая целостного процесса интеллектуального, а также духовного и нравственного развития обучающихся с ЗПР младшего школьного возраста.

Основной целью предмета является успешная социализация обучающихся с ЗПР, формирование у них функциональной грамотности на базе знакомства и освоения культурологических и конструкторско-технологических знаний (о рукотворном мире и общих правилах его создания в рамках исторически меняющихся технологий) и соответствующих им практических умений, представленных в содержании учебного предмета.

Для реализации основной цели данного предмета необходимо решение системы приоритетных задач: образовательных, коррекционно-развивающих и воспитательных.

Образовательные задачи курса:

- формирование общих представлений о культуре и организации трудовой деятельности как важной части общей культуры человека;
- становление элементарных базовых знаний и представлений о предметном (рукотворном) мире как результате деятельности человека, его взаимодействии с миром природы, правилах и технологиях создания, исторически развивающихся и современных производствах и профессиях;
- формирование основ чертёжно-графической грамотности, умения работать с простейшей технологической документацией (рисунок, чертёж, эскиз, схема);
- формирование элементарных знаний и представлений о различных материалах, технологиях их обработки и соответствующих умений.

Воспитательные задачи:

- воспитание уважительного отношения к людям труда, к культурным традициям, понимания ценности предшествующих культур, отражённых в материальном мире;
- развитие социально ценных личностных качеств: организованности, аккуратности, добросовестного и ответственного отношения к работе, взаимопомощи, волевой саморегуляции, активности и инициативности;
- воспитание интереса к продуктивной созидательной деятельности, мотивации успеха и достижений, стремления к творческой самореализации;
- становление экологического сознания, внимательного и вдумчивого отношения к окружающей природе, осознание взаимосвязи рукотворного мира с миром природы;
- воспитание положительного отношения к коллективному труду, применение правил культуры общения, проявление уважения к взглядам и мнению других людей.

Коррекционно-развивающее значение учебного предмета «Труд (технология)»

Обучающиеся с ЗПР характеризуются существенными индивидуально-типологическими различиями, которые проявляются устойчивостью учебных затруднений (из-за дефицита познавательных способностей), мотивационно-поведенческими особенностями, степенью проявления дисфункций (нарушений ручной моторики, глазомера, возможностей произвольной концентрации и удержания внимания). В связи с этим от учителя требуется обеспечение индивидуального подхода обучающимся. На уроках технологии для всех обучающихся с ЗПР необходимо:

при анализе образца изделий уточнять название и конкретизировать значение каждой детали;

выбирать для изготовления изделие с простой конструкцией, которое можно изготовить за одно занятие;

осуществлять постоянную смену деятельности для профилактики утомления и пресыщения;

трудности в проведении сравнения выполняемой работы с образцом, предметно-инструкционным или графическим планом требуют предварительного обучения указанным

действиям.

Кроме того недостаточное овладение разными видами контроля результата (глазомерный, инструментальный) повышают роль педагога как внешнего регулятора деятельности и помощника в формировании необходимых навыков, а недостаточность пространственной ориентировки, недоразвитие моторных функций (нарушены моторика пальцев и кисти рук, зрительно-двигательная координация, регуляция мышечного усилия) требует действий, направленных на коррекцию этих дисфункций не только от учителя, но и от других специалистов психолого-педагогического сопровождения.

Психокоррекционная направленность учебного предмета «Технология» заключается в расширении и уточнении представлений обучающихся с ЗПР об окружающей предметной и социальной действительности, что реализуется за счет разнообразных заданий, стимулирующих интерес младшего школьника с ЗПР к себе и к миру. Требования речевых отчетов и речевого планирования, постоянно включаемые процесс выполнения работы, способствуют появлению и совершенствованию рефлексивных умений, которые рассматриваются как одно из важнейших психологических новообразований младшего школьного возраста. Коррекция отдельных сторон психической деятельности происходит через развитие восприятия, зрительной памяти и внимания. Уточняются представления о свойствах предметов (цвет, форма, величина) и способах их преобразования. Выполнение различных операций осуществляет пропедевтическую функцию, обеспечивающую усвоение таких тем как измерение, единицы измерения, геометрические фигуры и их свойства, симметрия и др.

Место учебного предмета «Труд (технология)» в учебном плане

В соответствии с Федеральным государственным образовательным стандартом начального общего образования обучающихся с ОВЗ учебный предмет «Труд (технология)» входит в предметную область «Технология» и является обязательным для изучения. Содержание предмета «Труд (технология)» структурировано как система тематических модулей и входит в учебный план 1–4 классов программы начального общего образования в объёме одного учебного часа в неделю. Изучение содержания всех модулей в 1–4 классах обязательно.

Общее число часов, отведённых на изучение учебного предмета «Труд (технология)», — 168 ч (один час в неделю в каждом классе).

1 класс — 33 ч, 1 дополнительный класс — 33 ч, 2 класс — 34 ч, 3 класс — 34 ч, 4 класс — 34 ч.

СОДЕРЖАНИЕ УЧЕБНОГО ПРЕДМЕТА «ТРУД (ТЕХНОЛОГИЯ)»

Содержание программы начинается с характеристики основных структурных единиц курса «Технология», которые соответствуют ФГОС НОО и являются общими для каждого года обучения. Вместе с тем их содержательное наполнение развивается и обогащается концентрически от класса к классу. При этом учитывается, что собственная логика данного учебного курса не является столь же жёсткой, как в ряде других учебных курсов, в которых порядок изучения тем и их развития требует строгой и единой последовательности. На уроках технологии этот порядок и конкретное наполнение разделов в определённых пределах могут быть более свободными и учитывать индивидуальные особенности и особые образовательные потребности обучающихся с ЗПР.

Основные модули курса «Труд (технология)»:

1. Технологии, профессии и производства.
2. Технологии ручной обработки материалов:
 - технологии работы с бумагой и картоном;
 - технологии работы с пластичными материалами;

- технологии работы с природным материалом;
 - технологии работы с текстильными материалами;
 - технологии работы с другими доступными материалами²⁶.
3. Конструирование и моделирование:
- работа с «Конструктором»^{27*};
 - конструирование и моделирование из бумаги, картона, пластичных материалов, природных и текстильных материалов;
 - робототехника*.
4. Информационно-коммуникативные технологии*.

1 КЛАСС

Модуль «Технологии, профессии и производства» (6 ч)²⁸

Природа как источник сырьевых ресурсов и творчества мастеров. Бережное отношение к природе. Общее понятие об изучаемых материалах, их происхождении, разнообразии. Подготовка к работе. Рабочее место, его организация в зависимости от вида работы. Безопасное использование и хранение инструментов.

Профессии родных и знакомых. Профессии, связанные с изучаемыми материалами и производствами.

Модуль «Технологии ручной обработки материалов» (15 ч)

Бережное, экономное и рациональное использование обрабатываемых материалов.

Основные технологические операции ручной обработки материалов: разметка деталей, выделение деталей,

Способы разметки деталей: по шаблону, с опорой на рисунки, графическую инструкцию, простейшую схему. Способы соединения деталей в изделии: с помощью пластилина, клея, скручивание, сшивание и др. Приёмы и правила аккуратной работы с клеем.

Подбор соответствующих инструментов и способов обработки материалов в зависимости от их свойств и видов изделий. Инструменты и приспособления (ножницы, линейка, игла, гладилка, стека, шаблон и др.), их правильное, рациональное и безопасное использование.

Пластические массы, их виды (пластилин, пластика и др.). Приёмы изготовления изделий доступной по сложности формы из них: разметка на глаз, отделение части (стекой, отрыванием), придание формы.

Наиболее распространённые виды бумаги. Их общие свойства. Простейшие способы обработки бумаги различных видов: сгибание и складывание, сминание, обрывание, склеивание и др. Резание бумаги ножницами. Правила безопасной работы, передачи и хранения ножниц.

Виды природных материалов (плоские — листья и объёмные — орехи, шишки, семена, ветки). Приёмы работы с природными материалами: соединение деталей (приклеивание, склеивание с помощью прокладки, соединение с помощью пластилина).

Общее представление о тканях (текстиле) и свойствах. Швейные инструменты и приспособления (иглы, булавки и др.). Отмеривание и заправка нитки в иголку, строчка прямого стежка.

Модуль «Конструирование и моделирование» (10 ч)

Простые конструкции из разных материалов (пластические массы, бумага, текстиль и др.) и способы их создания. Общее представление о конструкции изделия. Способы

соединения деталей в изделиях из разных материалов. Конструирование по модели (на плоскости).

Модуль «Информационно-коммуникативные технологии» * (2 ч)

Демонстрация учителем готовых материалов на информационных носителях.

Универсальные учебные действия (пропедевтический уровень)

Познавательные УУД:

- ориентироваться в терминах, используемых в технологии (в пределах изученного);
- воспринимать и использовать предложенную инструкцию (устную, графическую);
- анализировать с помощью учителя устройство простых изделий по образцу, рисунку.

Работа с информацией:

- воспринимать информацию (представленную в объяснении учителя или в учебнике), использовать её в работе;
- учиться понимать простейшую знаково-символическую информацию (схема, рисунок) и строить под руководством учителя работу в соответствии с ней.

Коммуникативные УУД:

- участвовать в коллективном обсуждении: отвечать на вопросы, уважительно относиться к одноклассникам;
- строить простые высказывания, сообщения в устной форме (по содержанию изученных тем) на доступном уровне.

Регулятивные УУД:

- принимать и удерживать в процессе деятельности предложенную учебную задачу;
- действовать по плану, предложенному учителем, работать с опорой на графическую инструкцию учебника;
- организовывать под руководством учителя свою деятельность: производить подготовку к уроку рабочего места, поддерживать на нём порядок в течение урока, производить необходимую уборку по окончании работы.

Совместная деятельность:

- проявлять положительное отношение к включению в совместную работу, к простым видам сотрудничества;
- принимать участие в парных, групповых, коллективных видах работы, в процессе изготовления изделий осуществлять элементарное сотрудничество.

1 ДОПОЛНИТЕЛЬНЫЙ КЛАСС

Модуль «Технологии, профессии и производства» (6 ч)29

Красота и разнообразие природных форм, их передача в изделиях из различных материалов. Наблюдения природы и фантазия мастера — условия создания изделия. Общее понятие об изучаемых материалах, их происхождении, разнообразии. Рациональное

размещение на рабочем месте материалов и инструментов; поддержание порядка во время работы; уборка по окончании работы. Рациональное и безопасное использование и хранение инструментов.

Профессии сферы обслуживания.

Традиции и праздники народов России, ремёсла, обычаи.

Модуль «Технологии ручной обработки материалов» (15 ч)

Бережное, экономное и рациональное использование обрабатываемых материалов. Использование конструктивных особенностей материалов при изготовлении изделий.

Основные технологические операции ручной обработки материалов: разметка деталей, выделение деталей, формообразование деталей, сборка изделия, отделка изделия или его деталей.

Способы разметки деталей: по шаблону, по линейке (как направляющему инструменту без откладывания размеров) с опорой на рисунки, графическую инструкцию, простейшую схему. Чтение условных графических изображений (называние операций, способов и приёмов работы, последовательности изготовления изделий). Правила экономной и аккуратной разметки. Рациональная разметка и вырезание нескольких одинаковых деталей из бумаги. Способы соединения деталей в изделии: с помощью пластилина, клея, скручивание, сшивание и др. Приёмы и правила аккуратной работы с клеем. Отделка изделия или его деталей (окрашивание, вышивка, аппликация и др.).

Подбор соответствующих инструментов и способов обработки материалов в зависимости от их свойств и видов изделий. Инструменты и приспособления (ножницы, линейка, игла, гладилка, стека, шаблон и др.), их правильное, рациональное и безопасное использование.

Пластические массы, их виды (пластилин, пластика и др.). Приёмы изготовления изделий доступной по сложности формы из них: разметка на глаз, отделение части (стекой, отрыванием), придание формы.

Наиболее распространённые виды бумаги. Их общие свойства. Простейшие способы обработки бумаги различных видов: сгибание и складывание, сминание, обрывание, склеивание и др. Резание бумаги ножницами. Правила безопасной работы, передачи и хранения ножниц. Картон.

Виды природных материалов (плоские — листья и объёмные — орехи, шишки, семена, ветки). Приёмы работы с природными материалами: подбор материалов в соответствии с замыслом, составление композиции, соединение деталей (приклеивание, склеивание с помощью прокладки, соединение с помощью пластилина).

Общее представление о тканях (текстиле), их строении и свойствах. Швейные инструменты и приспособления (иглы, булавки и др.). Отмеривание и заправка нитки в иголку, строчка прямого стежка.

Использование дополнительных отделочных материалов.

Модуль «Конструирование и моделирование» (10 ч)

Объёмные конструкции из разных материалов (пластические массы, бумага, текстиль и др.) и способы их создания. Общее представление о детали и части изделия, их взаимное расположение в общей конструкции. Способы соединения деталей в изделиях из разных материалов. Образец, анализ конструкции образцов изделий, изготовление изделий по образцу, рисунку. Взаимосвязь выполняемого действия и результата. Элементарное прогнозирование порядка действий в зависимости от желаемого/необходимого результата; выбор способа работы в зависимости от требуемого результата/ замысла.

Модуль «Информационно-коммуникативные технологии» * (2 ч)

Демонстрация учителем готовых материалов на информационных носителях.

Информация. Виды информации.

Универсальные учебные действия (пропедевтический уровень)

Познавательные УУД:

- ориентироваться в терминах, используемых в технологии (в пределах изученного);
- воспринимать и использовать предложенную инструкцию (устную, графическую);
- анализировать под руководством учителя устройство простых изделий по образцу, рисунку, выделять основные и второстепенные составляющие конструкции с опорой на образец.

Работа с информацией:

- воспринимать информацию (представленную в объяснении учителя или в учебнике), использовать её в работе;
- понимать и анализировать с помощью учителя простейшую знаково-символическую информацию (схема, рисунок) и строить работу в соответствии с ней.

Коммуникативные УУД:

- участвовать в коллективном обсуждении: отвечать на вопросы, выполнять правила этики общения: уважительное отношение к одноклассникам, внимание к мнению другого;
- строить несложные высказывания, сообщения в устной форме (по содержанию изученных тем) на доступном для обучающегося с ЗПР уровне.

Регулятивные УУД:

- принимать и удерживать в процессе деятельности предложенную учебную задачу;
- действовать по плану, предложенному учителем, работать с опорой на графическую инструкцию учебника;
- понимать критерии оценки качества работы;
- организовывать свою деятельность под руководством учителя: производить подготовку к уроку рабочего места, поддерживать на нём порядок в течение урока, производить необходимую уборку по окончании работы.

Совместная деятельность:

- проявлять положительное отношение к включению в совместную работу, к простым видам сотрудничества;
- принимать участие в парных, групповых, коллективных видах работы, в процессе изготовления изделий осуществлять элементарное сотрудничество.

2 КЛАСС

Модуль «Технологии, профессии и производства» (8 ч)

Рукотворный мир — результат труда человека. Элементарные представления об основных принципах создания мира вещей: прочность конструкции, удобство использования, эстетическая выразительность. Изготовление изделий с учётом данных принципов. Общее представление о технологическом процессе: анализ устройства и

назначения изделия; выстраивание последовательности практических действий и технологических операций; подбор материалов и инструментов; экономная разметка; обработка с целью получения (выделения) деталей, сборка, отделка изделия; проверка изделия в действии, внесение необходимых дополнений и изменений. Изготовление изделий из различных материалов с соблюдением этапов технологического процесса.

Мастера и их профессии; правила мастера. Культурные традиции.

Элементарная творческая и проектная деятельность (создание замысла, его детализация и воплощение). Несложные коллективные, групповые проекты.

Модуль «Технологии ручной обработки материалов» (14 ч)

Многообразие материалов, их свойств и их практическое применение в жизни. Исследование и сравнение элементарных физических, механических и технологических свойств различных материалов. Выбор материалов по их декоративно-художественным и конструктивным свойствам.

Основные технологические операции ручной обработки материалов в процессе изготовления изделия: разметка деталей (с помощью линейки), формообразование деталей (сгибание, складывание тонкого картона и плотных видов бумаги и др.), сборка изделия (сшивание). Подвижное соединение деталей изделия.

Виды условных графических изображений: рисунок, простейший чертёж, эскиз, схема. Чертёжные инструменты — линейка (угольник, циркуль). Их функциональное назначение, конструкция. Приёмы безопасной работы колющими (циркуль) инструментами.

Технология обработки бумаги и картона. Назначение линий чертежа (контур, линия разреза, сгиба, выносная, размерная). Изготовление изделий по рисунку, простейшему чертежу или эскизу, схеме. Сгибание и складывание тонкого картона и плотных видов бумаги — биговка. Подвижное соединение деталей на проволоку, толстую нитку.

Технология обработки текстильных материалов. Строение ткани (поперечное и продольное направление нитей). Ткани и нитки растительного происхождения (полученные на основе натурального сырья). Виды ниток (швейные, мулине). Трикотаж, нетканые материалы (общее представление), его строение и основные свойства. Строчка прямого стежка и её варианты (перевивы, наборы) и/или строчка косого стежка и её варианты (крестик, стебельчатая, ёлочка)³⁰. Лекало. Разметка с помощью лекала (простейшей выкройки). Технологическая последовательность изготовления несложного швейного изделия (разметка деталей, выкраивание деталей, отделка деталей, сшивание деталей).

Использование дополнительных материалов (например, проволока, пряжа, бусины и др.).

Модуль «Конструирование и моделирование» (10 ч)

Основные и дополнительные детали. Общее представление о правилах создания гармоничной композиции. Симметрия, способы разметки и конструирования симметричных форм.

Конструирование и моделирование изделий из различных материалов по простейшему чертежу или эскизу. Подвижное соединение деталей конструкции.

Модуль «Информационно-коммуникативные технологии» (2 ч)

Демонстрация учителем готовых материалов на информационных носителях*. Поиск информации. Интернет как источник информации.

Универсальные учебные действия

Познавательные УУД:

– ориентироваться в терминах, используемых в технологии (в пределах изученного);

- выполнять работу в соответствии с образцом, инструкцией, устной или письменной;
- выполнять действия анализа и синтеза, сравнения, группировки с учётом указанных критериев с опорой на образец, под руководством учителя;
- воспроизводить порядок действий при решении учебной/ практической задачи с опорой на план, образец.

Работа с информацией:

- получать под руководством учителя информацию из учебника и других дидактических материалов, использовать её в работе;
- понимать и анализировать под руководством учителя знаково-символическую информацию (чертёж, эскиз, рисунок, схема) и строить работу в соответствии с ней.

Коммуникативные УУД:

- выполнять правила участия в учебном диалоге: задавать вопросы, высказывать своё мнение; отвечать на вопросы; проявлять уважительное отношение к одноклассникам, внимание к мнению другого;
- делиться впечатлениями о прослушанном (прочитанном) тексте, рассказе учителя; о выполненной работе, созданном изделии на доступном для обучающегося с ЗПР уровне.

Регулятивные УУД:

- понимать и принимать учебную задачу;
- организовывать свою деятельность;
- понимать предлагаемый план действий, действовать по плану;
- прогнозировать необходимые действия для получения практического результата, планировать работу с опорой на план, схему;
- выполнять элементарные действия контроля и оценки опорой на план;
- воспринимать советы, оценку учителя и одноклассников, стараться учитывать их в работе.

Совместная деятельность:

- выполнять элементарную совместную деятельность в процессе изготовления изделий, осуществлять взаимопомощь;
- выполнять правила совместной работы: договариваться, выполнять ответственно свою часть работы, уважительно относиться к чужому мнению.

3 КЛАСС

Модуль «Технологии, профессии и производства» (8 ч)

Непрерывность процесса деятельностного освоения мира человеком и создания культуры. Материальные и духовные потребности человека как движущие силы прогресса.

Разнообразие творческой трудовой деятельности в современных условиях. Разнообразие предметов рукотворного мира: архитектура, техника, предметы быта и декоративно-прикладного искусства. Современные производства и профессии, связанные с обработкой материалов, аналогичных используемым на уроках технологии.

Общие правила создания предметов рукотворного мира: соответствие формы,

размеров, материала и внешнего оформления изделия его назначению.

Мир современной техники. Информационно-коммуникационные технологии в жизни современного человека.

Элементарная творческая и проектная деятельность. Коллективные, групповые и индивидуальные проекты в рамках изучаемой тематики. Совместная работа в малых группах, осуществление сотрудничества; распределение работы, выполнение социальных ролей (руководитель/лидер и подчинённый).

Модуль «Технологии ручной обработки материалов» (10 ч)

Некоторые (доступные в обработке) виды искусственных и синтетических материалов Разнообразие технологий и способов обработки материалов в различных видах изделий; сравнительный анализ технологий при использовании того или иного материала (например, аппликация из бумаги и ткани, коллаж и др.). Выбор материалов по их декоративно-художественным и технологическим свойствам, использование соответствующих способов обработки материалов в зависимости от назначения изделия.

Инструменты и приспособления (циркуль, угольник, канцелярский нож, шило и др.); название и выполнение приёмов их рационального и безопасного использования.

Углубление общих представлений о технологическом процессе (анализ устройства и назначения изделия; выстраивание последовательности практических действий и технологических операций; подбор материалов и инструментов; экономная разметка материалов; обработка с целью получения деталей, сборка, отделка изделия; проверка изделия в действии, внесение необходимых дополнений и изменений). Рицовка. Изготовление объёмных изделий из развёрток. Преобразование развёрток несложных форм.

Технология обработки бумаги и картона. Виды картона (гофрированный, толстый, тонкий, цветной и др.). Чтение и построение простого чертежа/эскиза развёртки изделия. Разметка деталей с опорой на простейший чертёж, эскиз. Выполнение измерений, расчётов, несложных построений.

Выполнение рицовки на картоне с помощью канцелярского ножа, выполнение отверстий шилом.

Технология обработки текстильных материалов. Использование трикотажа и нетканых материалов для изготовления изделий. Использование вариантов строчки косого стежка (крестик, стебельчатая и др.) и/или петельной строчки для соединения деталей изделия и отделки. Пришивание пуговиц (с двумя-четырьмя отверстиями). Изготовление швейных изделий из нескольких деталей.

Использование дополнительных материалов. Комбинирование разных материалов в одном изделии.

Модуль «Конструирование и моделирование» (12 ч)

Конструирование и моделирование изделий из различных материалов, в том числе наборов «Конструктор» по заданным условиям (техничко-технологическим, функциональным, декоративно-художественным). Способы подвижного и неподвижного соединения деталей набора «Конструктор», их использование в изделиях; жёсткость и устойчивость конструкции.

Создание простых макетов и моделей архитектурных сооружений, технических устройств, бытовых конструкций. Использование измерений и построений для решения практических задач.

Модуль «Информационно-коммуникативные технологии» (4 ч)

Информационная среда, основные источники (органы восприятия) информации, получаемой человеком. Сохранение и передача информации. Информационные технологии. Источники информации, используемые человеком в быту: телевидение, радио, печатные издания, персональный компьютер и др. Современный информационный мир.

Персональный компьютер (ПК) и его назначение. Правила пользования ПК для сохранения здоровья. Назначение основных устройств компьютера для ввода, вывода и обработки информации. Работа с доступной информацией (книги, музеи, беседы (мастер-классы) с мастерами, Интернет³¹, видео, DVD). Работа с текстовым редактором MicrosoftWord или другим.

Универсальные учебные действия

Познавательные УУД:

- ориентироваться в терминах, используемых в технологии, использовать их в ответах на вопросы и высказываниях (в пределах изученного);
- осуществлять анализ с опорой на план предложенных образцов с выделением существенных и несущественных признаков;
- выполнять работу в соответствии с инструкцией, устной или письменной, а также графически представленной в схеме, таблице, при необходимости обращаясь к помощи учителя;
- классифицировать изделия по существенному признаку (используемый материал, форма, размер, назначение, способ сборки) с опорой на образец;
- читать и воспроизводить под руководством учителя простой чертёж/эскиз развёртки изделия;
- восстанавливать нарушенную последовательность выполнения изделия.

Работа с информацией:

- анализировать по предложенному плану и использовать знаково- символические средства представления информации для создания моделей и макетов изучаемых объектов;
- осуществлять поиск необходимой информации для выполнения учебных заданий с использованием учебной литературы под руководством учителя;
- использовать средства информационно-коммуникационных технологий для решения учебных и практических задач, в том числе Интернет под руководством учителя.

Коммуникативные УУД:

- строить простое монологическое высказывание, владеть диалогической формой коммуникации;
- описывать с опорой на план предметы рукотворного мира;
- формулировать собственное мнение, аргументировать на доступном уровне выбор вариантов и способов выполнения задания.

Регулятивные УУД:

- принимать и сохранять учебную задачу, осуществлять поиск средств для её решения под руководством учителя;
- действовать по плану;
- выполнять элементарные действия контроля и оценки; выявлять с опорой на

образец ошибки и недочёты по результатам работы, устанавливать их причины;

- проявлять волевоюсаморегуляцию при выполнении задания.

Совместная деятельность:

- договариваться, приходить к общему решению, отвечать за общий результат работы;
- выполнять роли лидера, подчинённого, соблюдать равноправие и дружелюбие;
- осуществлять взаимопомощь, проявлять ответственность при выполнении своей части работы.

4 КЛАСС

Модуль «Технологии, профессии и производства» (12 ч)

Профессии и технологии современного мира. Использование достижений науки в развитии технического прогресса. Изобретение и использование синтетических материалов с определёнными заданными свойствами в различных отраслях и профессиях. Нефть как универсальное сырьё. Материалы, получаемые из нефти (пластик, стеклоткань, пенопласт и др.).

Профессии, связанные с опасностями (пожарные, космонавты, химики и др.).

Информационный мир, его место и влияние на жизнь и деятельность людей.

Влияние современных технологий и преобразующей деятельности человека на окружающую среду, способы её защиты.

Бережное и уважительное отношение людей к культурным традициям. Изготовление изделий с учётом традиционных правил и современных технологий (лепка, вязание, шитьё, вышивка и др.).

Элементарная творческая и проектная деятельность (реализация заданного или собственного замысла, поиск оптимальных конструктивных и технологических решений). Коллективные, групповые и индивидуальные проекты на основе содержания материала, изучаемого в течение учебного года.

Модуль «Технологии ручной обработки материалов» (6 ч)

Синтетические материалы — ткани, полимеры (пластик, поролон). Их свойства. Создание синтетических материалов с заданными свойствами.

Использование измерений, вычислений и построений для решения практических задач. Внесение дополнений и изменений в условные графические изображения в соответствии с дополнительными/изменёнными требованиями к изделию.

Технология обработки бумаги и картона. Подбор материалов в соответствии с замыслом, особенностями конструкции изделия. Определение оптимальных способов разметки деталей, сборки изделия. Выбор способов отделки. Комбинирование разных материалов в одном изделии.

Совершенствование умений выполнять разные способы разметки с помощью чертёжных инструментов. Освоение доступных художественных техник.

Технология обработки текстильных материалов. Обобщённое представление о видах тканей (натуральные, искусственные, синтетические), их свойствах и областях использования. Дизайн одежды в зависимости от её назначения, моды, времени. Раскрой деталей по несложным готовым лекалам (выкройкам). Строчка петельного стежка и её варианты («тамбур» и др.), её назначение (соединение и отделка деталей) и/или строчки петлеобразного и крестообразного стежков (соединительные и отделочные). Подбор ручных строчек для сшивания и отделки изделий. Простейший ремонт изделий.

Технология обработки синтетических материалов. Пластик, поролон, полиэтилен. Общее знакомство, сравнение свойств.

Комбинированное использование разных материалов.

Модуль «Конструирование и моделирование» (10 ч)

Современные требования к техническим устройствам (экологичность, безопасность,

эргономичность и др.).

Конструирование и моделирование изделий из различных материалов, в том числе наборов «Конструктор» по проектному заданию.

Робототехника. Конструктивные, соединительные элементы и основные узлы робота. Инструменты и детали для создания робота. Конструирование робота. Составление алгоритма действий робота. Программирование, тестирование робота. Преобразование конструкции робота. Презентация робота.

Модуль «Информационно-коммуникативные технологии» (6 ч)

Работа с доступной информацией в Интернете³² и на цифровых носителях информации.

Электронные и медиаресурсы в художественно-конструкторской, проектной, предметной преобразующей деятельности. Работа с готовыми цифровыми материалами. Поиск дополнительной информации по тематике творческих и проектных работ, использование рисунков из ресурса компьютера в оформлении изделий и др. Создание презентаций в программе PowerPoint или другой.

Универсальные учебные действия

Познавательные УУД:

- ориентироваться в терминах, используемых в технологии, использовать их в ответах на вопросы и высказываниях (в пределах изученного);
- анализировать с опорой на план конструкции предложенных образцов изделий;
- конструировать и моделировать изделия из различных материалов по образцу, рисунку, простейшему чертежу, эскизу, схеме с использованием общепринятых условных обозначений и по заданным условиям, при необходимости обращаясь к помощи учителя;
- выстраивать с опорой на образец последовательность практических действий и технологических операций; подбирать материал и инструменты; выполнять экономную разметку; сборку, отделку изделия;
- решать простые задачи на преобразование конструкции;
- выполнять работу в соответствии с инструкцией, устной или письменной;
- соотносить с помощью учителя результат работы с заданным алгоритмом, проверять изделия в действии, вносить необходимые дополнения и изменения;
- классифицировать с опорой на образец изделия по существенному признаку (используемый материал, форма, размер, назначение, способ сборки);
- выполнять действия анализа и синтеза, сравнения, классификации предметов/изделий с учётом указанных критериев;
- анализировать устройство простых изделий по образцу, рисунку, выделять с опорой на образец основные и второстепенные составляющие конструкции.

Работа с информацией:

- находить необходимую для выполнения работы информацию, пользуясь различными источниками, анализировать её и отбирать в соответствии с решаемой задачей под руководством учителя;
 - использовать знаково-символические средства для решения задач в умственной или материализованной форме, выполнять действия моделирования, работать с моделями;
-
- осуществлять поиск дополнительной информации по тематике творческих и проектных работ под руководством учителя;
 - использовать рисунки из ресурса компьютера в оформлении изделий и др.;
 - использовать средства информационно-коммуникационных технологий для

решения учебных и практических задач, в том числе Интернет под руководством учителя.

Коммуникативные УУД:

- соблюдать правила участия в диалоге: задавать вопросы, аргументировать свою точку зрения, уважительно относиться к чужому мнению (на доступном для обучающихся с ЗПР уровне);
- создавать тексты-рассуждения с опорой на план: раскрывать последовательность операций при работе с разными материалами;
- осознавать культурно-исторический смысл и назначение праздников, их роль в жизни каждого человека; ориентироваться в традициях организации и оформления праздников.

Регулятивные УУД:

- понимать и принимать учебную задачу, определять цели учебно-познавательной деятельности под руководством учителя;
- планировать практическую работу в соответствии с поставленной целью и выполнять её в соответствии с планом;
- выполнять действия контроля/самоконтроля и оценки; процесса и результата деятельности, при необходимости вносить коррективы в выполняемые действия;
- проявлять волевую саморегуляцию при выполнении задания.

Совместная деятельность:

- организовывать под руководством учителя совместную работу в группе: распределять роли, выполнять функции руководителя или подчинённого, осуществлять продуктивное сотрудничество, взаимопомощь;
- проявлять интерес к деятельности своих товарищей и результатам их работы; в доброжелательной форме оценивать их достижения;
- в процессе анализа и оценки совместной деятельности высказывать свои предложения и пожелания; выслушивать и принимать к сведению мнение одноклассников, их советы и пожелания; с уважением относиться к разной оценке своих достижений

ПЛАНИРУЕМЫЕ РЕЗУЛЬТАТЫ ОСВОЕНИЯ УЧЕБНОГО ПРЕДМЕТА «ТРУД (ТЕХНОЛОГИЯ)» НА УРОВНЕ НАЧАЛЬНОГО ОБЩЕГО ОБРАЗОВАНИЯ

Личностные результаты

В результате изучения предмета «Труд (технология)» в начальной школе у обучающегося с ЗПР будут сформированы следующие личностные новообразования:

- первоначальные представления о созидательном и нравственном значении труда в жизни человека и общества; уважительное отношение к труду и творчеству мастеров;
- проявление положительного отношения и интереса к различным видам творческой преобразующей деятельности; мотивация к творческому труду, работе на результат; способность к различным видам практической преобразующей деятельности;
- проявление устойчивых волевых качества и способность к саморегуляции: организованность, аккуратность, трудолюбие, умение справляться с доступными проблемами;
- готовность вступать в сотрудничество с другими людьми с учётом этики общения; проявление толерантности и доброжелательности.

Метапредметные результаты

К концу обучения в начальной школе у обучающегося с ЗПР формируются следующие универсальные учебные действия.

Познавательные УУД:

- ориентироваться в терминах и понятиях, используемых в технологии (в пределах изученного), использовать изученную терминологию в своих устных и письменных высказываниях на доступном уровне;
- осуществлять анализ объектов и изделий с выделением существенных и несущественных признаков с опорой на план;
- сравнивать с опорой на план группы объектов/изделий, выделять в них общее и различия;
- использовать схемы, модели и простейшие чертежи в собственной практической творческой деятельности;
- использовать освоенные технологии при изготовлении изделий в соответствии с технической, технологической или декоративно-художественной задачей;
- понимать необходимость поиска новых технологий на основе изучения объектов и законов природы, доступного исторического и современного опыта технологической деятельности.

Работа с информацией:

- осуществлять под руководством учителя поиск необходимой для выполнения работы информации в учебнике и других доступных источниках, анализировать её по предложенному плану;
- анализировать и использовать знаково-символические средства представления информации для решения задач в умственной и материализованной форме;
- использовать средства информационно-коммуникационных технологий для решения учебных и практических задач (в том числе Интернет с контролируемым выходом);
- следовать при выполнении работы инструкциям учителя или представленным в других информационных источниках.

Коммуникативные УУД:

- вступать в диалог, задавать собеседнику вопросы; формулировать собственное мнение и идеи, аргументированно их излагать на доступном уровне; выслушивать разные мнения, учитывать их в диалоге;
- создавать по плану тексты-описания на основе наблюдений (рассматривания) изделий декоративно-прикладного искусства народов России;
- строить по плану простые суждения (небольшие тексты) об объекте, его строении, свойствах и способах создания;
- объяснять с опорой на план, схему последовательность совершаемых действий при создании изделия.

Регулятивные УУД:

- организовывать свою работу (подготовка рабочего места, поддержание и наведение порядка, уборка после работы);
- выполнять правила безопасности труда при выполнении работы;
- планировать работу, соотносить свои действия с поставленной целью с опорой на план;
- устанавливать простые причинно-следственные связи между выполняемыми действиями и их результатами, прогнозировать под руководством учителя действия для

получения необходимых результатов;

- выполнять действия контроля и оценки;
- проявлять волевую саморегуляцию при выполнении работы.

Совместная деятельность:

- организовывать под руководством учителя совместную работу в группе: принимать участие в обсуждении задачи, распределять роли, выполнять функции руководителя/лидера и подчинённого; осуществлять продуктивное сотрудничество;
- проявлять интерес к работе товарищей; в доброжелательной форме комментировать и оценивать их достижения; оказывать при необходимости помощь;
- понимать особенности проектной деятельности, выдвигать несложные идеи решений предлагаемых проектных заданий; предъявлять аргументы для защиты продукта проектной деятельности.

Предметные результаты

1 КЛАСС

К концу обучения **в первом классе** обучающийся **с ЗПР** научится:

- организовывать свой труд под руководством учителя: подготавливать и убирать рабочее место, поддерживать порядок на нём в процессе труда;
- знать правила безопасной работы ножницами, иглой и аккуратной работы с клеем; знать названия и назначение основных инструментов и приспособлений для ручного труда (линейка, карандаш, ножницы, игла, шаблон, стека и др.), использовать их в практической работе;
 - знать наименования отдельных материалов (бумага, картон, фольга, пластилин, природные, текстильные материалы и пр.) и способы их обработки (сгибание, отрывание, сминание, резание, лепка и пр.); выполнять под руководством учителя доступные технологические приёмы ручной обработки материалов при изготовлении изделий;
 - ориентироваться в наименованиях основных технологических операций: разметка деталей, выделение деталей, сборка изделия;
 - выполнять сборку изделий с помощью клея, ниток и др. по образцу;
 - оформлять изделия строчкой прямого стежка;
 - иметь представление о смысле понятий «изделие», «деталь изделия», «образец», «заготовка», «материал», «инструмент», «приспособление», «конструирование», «апликация»;
 - выполнять задания с опорой на готовый план;
 - рассматривать простые по конструкции образцы (по вопросам учителя);
 - иметь представление о изученных видах материалов (природные, пластические, бумага, тонкий картон, текстильные, клей и др.), их свойствах (цвет, фактура, форма, гибкость и др.);
 - называть ручные инструменты (ножницы, игла, линейка) и приспособления (шаблон, стека, булавки и др.), безопасно хранить и работать ими;
 - выполнять последовательность изготовления несложных изделий: разметка, резание, сборка, отделка;
 - с помощью учителя выполнять практическую работу с опорой на инструкционную карту, образец, шаблон;
 - иметь представление о простейших видах технической документации (рисунок, схема), конструировать и моделировать изделия из различных материалов по образцу,

рисунку.

1 ДОПОЛНИТЕЛЬНЫЙ КЛАСС

- К концу обучения в первом дополнительном классе обучающийся с ЗПР научится:
- организовывать свой труд под руководством учителя: своевременно подготавливать и убирать рабочее место, поддерживать порядок на нём в процессе труда;
 - применять правила безопасной работы ножницами, иглой и аккуратной работы с клеем;
 - действовать под руководством учителя по предложенному образцу в соответствии с правилами рациональной разметки (разметка на изнаночной стороне материала; экономия материала при разметке);
 - определять названия и назначение основных инструментов и приспособлений для ручного труда (линейка, карандаш, ножницы, игла, шаблон, стека и др.), использовать их в практической работе;
 - определять наименования отдельных материалов (бумага, картон, фольга, пластилин, природные, текстильные материалы и пр.) и способы их обработки (сгибание, отрывание, сминание, резание, лепка и пр.); выполнять под руководством учителя доступные технологические приёмы ручной обработки материалов при изготовлении изделий;
 - ориентироваться в наименованиях основных технологических операций: разметка деталей, выделение деталей, сборка изделия;
 - выполнять под руководством учителя разметку деталей сгибанием, по шаблону, на глаз; выделение деталей способами обрывания, вырезания и др.; сборку изделий с помощью клея, ниток и др.;
 - оформлять изделия строчкой прямого стежка;
 - понимать смысл понятий «изделие», «деталь изделия», «образец», «заготовка», «материал», «инструмент», «приспособление», «конструирование», «апликация»;
 - выполнять задания с опорой на готовый план;
 - обслуживать себя во время работы под руководством учителя: соблюдать порядок на рабочем месте, ухаживать за инструментами и правильно хранить их; соблюдать правила гигиены труда;
 - рассматривать и анализировать простые по конструкции образцы (по вопросам учителя); анализировать простейшую конструкцию изделия: выделять основные и дополнительные детали, называть их форму, определять взаимное расположение, виды соединения; способы изготовления;
 - распознавать изученные виды материалов (природные, пластические, бумага, тонкий картон, текстильные, клей и др.), их свойства (цвет, фактура, форма, гибкость и др.);
 - называть ручные инструменты (ножницы, игла, линейка) и приспособления (шаблон, стека, булавки и др.), безопасно хранить и работать ими;
 - различать материалы и инструменты по их назначению;
 - знать и выполнять последовательность изготовления несложных изделий с опорой на план, схему: разметка, резание, сборка, отделка;
 - выполнять операции и приёмы по изготовлению несложных изделий: выполнять разметку деталей по шаблону, по линейке (как направляющему инструменту без откладывания размеров); резать ножницами по линиям разметки; придавать форму деталям и изделию сгибанием, складыванием, вытягиванием, отрыванием, сминанием, лепкой и пр.; собирать изделия с помощью клея, пластических масс и др.; выполнять отделку раскрашиванием, аппликацией, строчкой прямого стежка с опорой на образец;
 - использовать под руководством учителя для сушки плоских изделий пресс;

- с помощью учителя выполнять практическую работу с опорой на инструкционную карту, образец, шаблон;
- иметь представление о разборных и неразборных конструкциях несложных изделий;
- понимать простейшие виды технической документации (рисунок, схема), конструировать изделия из различных материалов по образцу, рисунку;
- осуществлять элементарное сотрудничество, участвовать в коллективных работах под руководством учителя;
- выполнять несложные коллективные работы проектного характера.

2 КЛАСС

К концу обучения **во втором классе** обучающийся ЗПР научится:

- ориентироваться в понятиях «инструкционная» («технологическая») карта, «чертёж», «эскиз», «линии чертежа», «развёртка», «макет», «модель», «технология», «технологические операции», «способы обработки»;
- выполнять задания по плану;
- по заданному образцу готовить рабочее место в соответствии с видом деятельности, поддерживать порядок во время работы, убирать рабочее место;
- анализировать задание/образец по предложенным вопросам, памятке или инструкции, самостоятельно выполнять доступные задания с опорой на инструкционную (технологическую) карту;
- отбирать материалы и инструменты для работы с опорой на технологическую карту; исследовать под руководством учителя свойства новых изучаемых материалов (толстый картон, натуральные ткани, нитки, проволока и др.);
- ориентироваться под руководством учителя в простейших чертежах (эскизах), линиях чертежа (линия контура и надреза, линия выносная и размерная, линия сгиба, линия симметрии);
- выполнять под руководством учителя биговку;
- выполнять разметку деталей кроя на ткани по простейшему лекалу (выкройке) правильной геометрической формы;
- оформлять изделия и соединять детали освоенными ручными строчками;
- понимать смысл понятия «развёртка» (трёхмерного предмета); соотносить с помощью учителя объёмную конструкцию с изображениями её развёртки;
- определять неподвижный и подвижный способ соединения деталей и выполнять подвижное и неподвижное соединения известными способами с опорой на образец, схему;
- конструировать изделия из различных материалов по модели, простейшему чертежу или эскизу;
- выполнять работу в малых группах, осуществлять сотрудничество;
- понимать особенности проектной деятельности, осуществлять под руководством учителя элементарную проектную деятельность в малых группах: разрабатывать замысел, искать пути его реализации, воплощать его в продукте, демонстрировать готовый продукт;
- знать профессии людей, работающих в сфере обслуживания.

3 КЛАСС

К концу обучения **в третьем классе** обучающийся ЗПР научится:

- ориентироваться в смысле понятий «чертёж развёртки», «канцелярский нож», «шило», «искусственный материал»;
- иметь представление о характерных особенностях изученных видов декоративно-

прикладного искусства, профессиях мастеров прикладного искусства, распространённых в крае ремёслах (в рамках изученного);

- знать свойства наиболее распространённых изучаемых искусственных и синтетических материалов (бумага, металлы, текстиль и др.);
- ориентироваться в чертеже развёртки и выполнять разметку развёрток с помощью чертёжных инструментов (линейка, угольник, циркуль);
- узнавать линии чертежа (осевая и центровая);
- безопасно пользоваться канцелярским ножом, шилом;
- выполнять рицовку;
- выполнять соединение деталей и отделку изделия освоенными ручными строчками с опорой на образец;
- конструировать изделия из разных материалов и наборов «Конструктор» по заданным техническим, технологическим и декоративно-художественным условиям;
- выбирать способ соединения и соединительный материал в зависимости от требований конструкции и с опорой на схему, образец;
- иметь представление о видах информационных технологий и соответствующих способах передачи информации (из реального окружения учащихся);
- понимать назначение основных устройств персонального компьютера для ввода, вывода и обработки информации;
- выполнять основные правила безопасной работы на компьютере под руководством учителя;
- участвовать в выполнении проектных заданий в соответствии с содержанием изученного материала на основе полученных знаний и умений.

4 КЛАСС

К концу обучения в **четвёртом классе** обучающийся ЗПР научится:

- формировать общее представление о мире профессий, их социальном значении; о творчестве и творческих профессиях, о мировых достижениях в области техники и искусства (в рамках изученного), о наиболее значимых окружающих производствах;
- на основе технологической карты организовывать рабочее место в зависимости от вида работы, осуществлять планирование трудового процесса;
- самостоятельно планировать и выполнять практическое задание (практическую работу) с опорой на инструкционную (технологическую) карту;
- понимать элементарные основы бытовой культуры, выполнять доступные действия по самообслуживанию и доступные виды домашнего труда;
- выполнять под руководством учителя более сложные виды работ и приёмы обработки различных материалов (например, плетение, шитьё и вышивание, тиснение по фольге и пр.); оформлять изделия и соединять детали освоенными ручными строчками с опорой на образец;
- понимать и создавать с опорой на образец простейшие виды технической документации (чертёж развёртки, эскиз, технический рисунок, схему) и выполнять по ней работу;
- создавать небольшие тексты, презентации и печатные публикации с использованием изображений на экране компьютера; оформлять текст (выбор шрифта, размера, цвета шрифта, выравнивание абзаца) под руководством учителя;
- работать под руководством учителя в программах Word, PowerPoint;
- осуществлять сотрудничество в различных видах совместной деятельности;

предлагать идеи для обсуждения, уважительно относиться к мнению товарищей, договариваться; участвовать в распределении ролей, координировать собственную работу в общем процессе.

ТЕМАТИЧЕСКОЕ ПЛАНИРОВАНИЕ

1 КЛАСС (33 часа)

Тематические модули	Основное содержание	Основные виды деятельности обучающихся
<p>1. Технологии, профессии и производства (6 ч)</p>	<p>Природа как источник сырьевых ресурсов и творчества мастеров. Бережное отношение к природе. Общее понятие об изучаемых материалах, их происхождении, разнообразии. Подготовка к работе. Рабочее место, его организация в зависимости от вида работы. Безопасное использование и хранение инструментов. Профессии родных и знакомых. Профессии, связанные с изучаемыми материалами и производствами.</p>	<p>Изучать правила безопасности при работе инструментами и приспособлениями. Подготавливать рабочее место в зависимости от вида работы под руководством учителя. Поддерживать порядок во время работы; убирать рабочее место по окончании работы под руководством учителя. Иметь представление об особенностях технологии изготовления изделий, выделять детали изделия, основу, определять способ изготовления под руководством учителя. Понимать основные этапы изготовления изделия при помощи учителя и на основе графической инструкции в учебнике (рисованному/слайдовому плану, инструкционной карте): анализ устройства изделия, разметка деталей, выделение деталей, сборка изделия, отделка. Знакомиться с профессиями, связанными с изучаемыми материалами и производствами.</p>
<p>2. Технологии ручной обработки материалов (15 ч): — технологии работы с</p>	<p>Бережное, экономное и рациональное использование обрабатываемых материалов. Основные технологические операции</p>	<p>Под руководством учителя организовывать свою деятельность: подготавливать рабочее место для работы с бумагой и картоном, правильно размещать инструменты и материалы; убирать</p>

<p>бумагой и картоном</p>	<p>ручной обработки материалов: разметка деталей, сборка изделия. Способы разметки деталей: по шаблону, с опорой на рисунки, графическую инструкцию, простейшую схему. Способы соединения деталей в изделии: с помощью пластилина, клея, скручивание, сшивание и др. Приёмы и правила аккуратной работы с клеем. Подбор соответствующих инструментов и способов обработки материалов в зависимости от их свойств и видов изделий. Инструменты и приспособления (ножницы, линейка, игла, гладилка, стека, шаблон и др.), их правильное, рациональное и безопасное использование. Пластические массы, их виды (пластилин, пластика и др.). Приёмы изготовления изделий доступной по сложности формы из них: разметка на глаз, отделение части (стекой, отрыванием), придание формы. Наиболее распространённые виды бумаги. Их общие свойства</p>	<p>рабочее место под руководством учителя. Соблюдать технику безопасной работы инструментами и приспособлениями. Применять правила безопасной и аккуратной работы ножницами, клеем. Знать названия и назначение основных инструментов и приспособлений для ручного труда (линейка, карандаш, ножницы, шаблон и др.). Под руководством учителя наблюдать свойства бумаги (состав, цвет, прочность). Осваивать отдельные приёмы работы с бумагой (сгибание и складывание, сминание, обрывание, склеивание, резание бумаги ножницами и др.), правила безопасной работы. Читать простые графические схемы изготовления изделия и выполнять изделие по заданной схеме под руководством учителя. Учиться планировать свою деятельность с опорой на предложенный план в учебнике, рабочей тетради, под руководством учителя. Выполнять рациональную разметку (разметка на изнаночной стороне материала; экономия материала при разметке) по шаблону с опорой на рисунки, графическую инструкцию, простейшую схему; выполнять сборку изделия с помощью клея и</p>
----------------------------------	--	---

	<p>Простейшие способы обработки бумаги различных видов: сгибание и складывание, сминание, обрывание, склеивание и др. Резание бумаги ножницами. Правила безопасной работы, передачи и хранения ножниц.</p>	<p>другими способами. Иметь общее представление о конструкции изделия; детали части изделия, их взаимное расположение в общей конструкции. Изготавливать изделия с использованием осваиваемых технологий. Под руководством учителя собирать плоскостную модель.</p>
<p>технологии работы с пластичными материалами</p>		<p>С помощью учителя организовывать рабочее место для работы с пластическими массами, правильно размещать инструменты и материалы; убирать рабочее место под руководством учителя.</p> <p>Знать названия и назначение основных инструментов и приспособлений для ручного труда, использовать их в практической работе.</p> <p>Наблюдать свойства пластилина (или других используемых пластических масс): цвет, пластичность.</p> <p>Рассматривать образцы, варианты выполнения изделий, природные формы — прообразы изготавливаемых изделий.</p> <p>Изготавливать изделия с опорой на рисунки, схемы. Выполнять лепку, используя различные способы лепки: конструктивный (лепка из отдельных частей), скульптурный (лепка из целого куска) и комбинированный.</p> <p>Использовать при лепке приёмы работы с пластичными материалами (сплющивание, скручивание, разрезание, прищипывание и др.).</p> <p>Отбирать пластилин (пластическую массу) по цвету, придавать деталям нужную форму.</p> <p>Использовать пластические массы для соединения деталей.</p> <p>Выполнять формообразование</p>

		<p>деталей скатыванием, сплющиванием, вытягиванием, раскатыванием и др.</p> <p>Изготавливать изделия по образцу, инструкции.</p>
<p>— технологии работы с природным материалом</p>	<p>Виды природных материалов (плоские— листья и объёмные — орехи, шишки, семена, ветки). Приёмы работы с природными материалами: соединение деталей (приклеивание, склеивание с помощью прокладки, соединение с помощью пластилина или другой пластической массы).</p>	<p>Под руководством учителя организовывать свою деятельность: подготавливать рабочее место для работы с природным материалом, правильно размещать инструменты и материалы; убирать рабочее место.</p> <p>Применять правила безопасной и аккуратной работы ножницами, клеем.</p> <p>Сравнивать и классифицировать собранные природные материалы по их видам (листья, ветки, камни и др.).</p> <p>Понимать особенности работы с природными материалами.</p> <p>Изготавливать изделие с опорой на рисунки.</p> <p>Выполнять практические работы с природными материалами (засушенные листья и др.); изготавливать простые композиции.</p> <p>Осваивать приёмы сборки изделий из природных материалов (точечное наклеивание листьев на основу, соединение с помощью пластилина, соединение с помощью клея и ватной прослойки).</p> <p>Узнавать, выполнять технологические приёмы ручной обработки материалов в зависимости от их свойств.</p> <p>Применять на практике различные приёмы работы с природными материалами: склеивание,</p>

		соединение и др. Выполнять изделия с использованием различных природных материалов
— технологии работы с текстильными материалами	Общие знания о тканях и свойствах. Швейные инструменты и приспособления (иглы, булавки и др.). Отмеривание и заправка нитки в иглоу, строчка прямого стежка.	Под руководством учителя организовывать свою деятельность: подготавливать рабочее место для работы с текстильными материалами, правильно размещать инструменты и материалы. Убирать рабочее место под руководством учителя. Под руководством учителя применять правила безопасной и аккуратной работы ножницами, иглой и др. Знать названия и назначение основных инструментов и приспособлений для ручного труда (игла, ножницы, напёрсток, булавка, пяльцы), использовать в практической работе иглоу, булавки, ножницы. Знать строение иглы, применять правила хранения игл и булавок. Знать виды ниток (швейные, мулине), их назначение. Соблюдать правила безопасной работы иглой и булавками. Выполнять подготовку нитки и иглы к работе: завязывание узелка, использование приёмов отмеривания нитки для шитья, вдевание нитки в иглоу. Выполнять прямую строчку

		<p>стежков.</p> <p>Узнавать, выполнять технологические приёмы ручной обработки материалов в зависимости от их свойств.</p> <p>Выполнять строчку прямого стежка. Изготавливать изделия на основе прямой строчки стежков.</p>
<p>3. Конструирование и моделирование (10 ч):</p> <p>—</p> <p>конструирование и моделирование из бумаги, картона, пластичных материалов, природных и текстильных материалов</p>	<p>Простые конструкции из разных материалов (пластические массы, бумага, текстиль и др.) и способы их создания.</p> <p>Общее представление о конструкции изделия.</p> <p>Способы соединения деталей в изделиях из разных материалов.</p> <p>Конструирование по модели (на плоскости).</p>	<p>Иметь общее представление о конструкции изделия, детали и части изделия, их взаимном расположении в общей конструкции;</p> <p>Изготавливать простые конструкции из разных материалов (пластические массы, бумага, текстиль и др.), по модели (на плоскости).</p> <p>Использовать в работе осваиваемые способы соединения деталей в изделиях из разных материалов.</p> <p>Определять с помощью учителя порядок действий в зависимости от желаемого/необходимого результата; выбирать способ работы с опорой на учебник или рабочую тетрадь в зависимости от требуемого результата/замысла.</p>
<p>4. Информационно-коммуникативные технологии* (2 ч)</p>	<p>Демонстрация учителем готовых материалов на информационных носителях.</p>	<p>Анализировать с помощью учителя готовые материалы, представленные учителем на информационных носителях.</p>


1 ДОПОЛНИТЕЛЬНЫЙ КЛАСС (33 часа)

Тематические модули	Основное содержание	Основные виды деятельности обучающихся
<p>Технологии, профессии и производства (6 ч)</p>	<p>Красота и разнообразие природных форм, их передача в изделиях из различных материалов.</p> <p>Наблюдения природы и фантазия мастера — условия создания изделия. Общее понятие об изучаемых материалах, их происхождении, разнообразии. Рациональное размещение на рабочем месте материалов и инструментов; поддержание порядка во время работы.</p> <p>Рациональное и безопасное использование и хранение инструментов. Профессии сферы обслуживания.</p> <p>Традиции и праздники народов России, ремёсла, обычаи.</p>	<p>Изучать правила безопасности при работе инструментами и приспособлениями.</p> <p>Изучать возможности использования изучаемых инструментов и приспособлений людьми разных профессий.</p> <p>Рационально размещать на рабочем месте материалы и инструменты под руководством учителя; поддерживать порядок во время работы.</p> <p>Изучать важность подготовки, организации, уборки рабочего места, поддержания порядка людьми разных профессий. Формировать общее понятие об изучаемых материалах, их происхождении, разнообразии и основных свойствах, понимать отличие материалов от инструментов и приспособлений.</p> <p>Рассматривать возможности использования, применения изучаемых материалов при изготовлении изделий, предметов быта и др. людьми разных профессий.</p> <p>Понимать об особенностях технологии изготовления изделий, выделять детали изделия, основу, определять способ изготовления под руководством учителя.</p> <p>Понимать основные этапы изготовления изделия при помощи учителя и на основе графической инструкции в учебнике</p>

		<p>(рисованному/слайдовому плану, инструкционной карте): анализ устройства изделия, разметка деталей, выделение деталей, сборка изделия, отделка.</p> <p>Приводить примеры традиций и праздников народов России, ремёсел, обычаев и производств, связанных с изучаемыми материалами и производствами.</p>
--	--	---

<p>2. Технологии ручной обработки материалов (15ч): — технологии работы с бумагой и картоном</p>	<p>Бережное, экономное и рациональное использование обрабатываемых материалов. Использование конструктивных особенностей материалов при изготовлении изделий. Основные технологические операции ручной обработки материалов: разметка деталей, выделение деталей, формообразование деталей, сборка изделия, отделка изделия или его деталей. Способы разметки деталей: по шаблону, по линейке (как направляющему инструменту без откладывания размеров) с опорой на рисунки, графическую инструкцию, простейшую схему. Чтение условных графических изображений (называние операций, способов и приёмов работы, последовательности</p>	<p>Под руководством учителя организовывать свою деятельность:подготавливать рабочее место для работ с бумагой и картоном, правильно и рационально размещать инструменты и материалы, в процессе выполнения изделия контролировать и при необходимости восстанавливать порядок на рабочем месте; убирать рабочее место. Соблюдать технику безопасной работы инструментами и приспособлениями. Применять правила безопасной и аккуратной работы ножницами, клеем. Знать названия и назначение основных инструментов и приспособлений для ручного труда (линейка, карандаш, ножницы, шаблон и др.), использовать их в практической работе. Под руководством учителя наблюдать, сравнивать ,сопоставлять свойства бумаги (состав, цвет,прочность); определять виды бумаги по цвету, толщине, прочности. Осваивать отдельные приёмы работы с</p>
---	---	---

	<p>Изготовления изделий).</p> <p>Правила экономной и Аккуратной разметки.</p> <p>Рациональная разметка и дырезание нескольких одинаковых деталей из бумаги. Способы соединения деталей в изделии: с помощью пластилина, клея, скручивание, сшивание и др.</p> <p>Приёмы и правила аккуратной работы с клеем.</p> <p>Отделка изделия или его деталей (окрашивание, вышивка, аппликация и др.).</p> <p>Подбор соответствующих инструментов и способов обработки материалов в зависимости от их свойств и видов изделий. Инструменты и приспособления (ножницы линейка, игла, гладилка, стека, шаблон и др.), их правильное, рациональное и безопасное использование.</p> <p>Пластические массы, их виды (пластилин, пластика и др.). Приёмы изготовления изделий доступной по сложности формы из них: разметка на глаз, отделение части (стекой, отрыванием), придание формы. Наиболее распространённые виды бумаги. Их общие свойства</p> <p>Простейшие способы обработки бумаги различных видов: сгибание и складывание, сминание, обрывание, склеивание и др.</p> <p>Резание бумаги ножницами.</p> <p>Правила безопасной работы, передачи и хранения ножниц.</p> <p>Картон.</p>	<p>бумагой (сгибание и складывание, сминание, обрывание, склеивание, резание бумаги ножницами и др.), правила безопасной работы, правила разметки деталей (экономия материала, аккуратность).</p> <p>Читать простые графические схемы изготовления изделия и выполнять изделие по заданной схеме под руководством учителя.</p> <p>Под руководством учителя</p> <p>Анализировать конструкцию изделия, обсуждать варианты изготовления изделия, выполнять основные технологические операции ручной обработки материалов: разметку деталей, выделение деталей, формообразование деталей, сборку изделия и отделку изделия или его деталей по заданному образцу.</p> <p>Учиться планировать свою деятельность с опорой на предложенный план в учебнике, рабочей тетради, под руководством учителя.</p> <p>Выполнять рациональную разметку (разметка на изнаночной стороне материала; экономия материала при разметке) сгибанием, по шаблону, по линейке (как направляющему инструменту без откладывания размеров) с опорой на рисунки, графическую инструкцию, простейшую схему; выполнять выделение деталей способами обрывания, вырезания; выполнять сборку изделия с помощью клея и другими способами; выполнять отделку изделия или его деталей (окрашивание, аппликация и др.) с опорой на образец.</p> <p>Анализировать с помощью учителя декоративно- художественные</p>
--	--	---



возможности разных способов обработки бумаги, например вырезание деталей из бумаги и обрывание пальцами.

В ходе беседы с учителем понимать смысл понятий


«конструирование», «изделие», «деталь изделия», «образец».

Рассматривать и анализировать под руководством учителя простые по конструкции образцы; анализировать под руководством учителя простейшую конструкцию изделия: выделять детали, их форму, определять взаимное расположение, виды соединения.

Изготавливать изделия с использованием осваиваемых технологий. Под руководством учителя собирать плоскостную модель, объяснять способ сборки изделия с опорой на план, графическую схему.

— технологии
работы с
пластичными
материалами

С помощью учителя организовывать рабочее место для работы с пластическими массами, правильно и рационально размещать инструменты и материалы, в процессе выполнения изделия проверять и восстанавливать порядок на рабочем месте; убирать рабочее место под руководством учителя. Применять правила безопасной и аккуратной работы со стеклой. Знать названия и назначение основных инструментов и приспособлений для ручного труда, использовать их в практической работе. Наблюдать и называть свойства пластилина (или других используемых пластических масс): цвет, пластичность. Использовать стеки при работе с пластичными материалами, а также при отделке изделия или его деталей. Рассматривать и анализировать под руководством учителя образцы, варианты выполнения изделий, природные формы прообразы изготавливаемых изделий. Изготавливать изделия с опорой на рисунки, схемы и подписи к ним. Выполнять лепку, используя различные способы лепки: конструктивный (лепка из отдельных частей), скульптурный (лепка из целого куска) и комбинированный.



Использовать при лепке приёмы работы с пластичными материалами (сплющивание, скручивание, разрезание, прищипывание и др.).

Отбирать пластилин (пластическую массу) по цвету, придавать деталям нужную форму.

Использовать приёмы выделения деталей стекой и другими приспособлениями.

Использовать пластические массы для соединения деталей.

Выполнять формообразование деталей скатыванием, сплющиванием, вытягиванием, раскатыванием и др.

Изготавливать изделия по образцу, инструкции.

Изготавливать конструкцию по слайдовому плану и/или заданным условиям.

Создавать простые фронтальные и объёмные композиции из пластичных материалов с использованием освоенных технологий и правил.

Осваивать умение работать в группе—изготавливать детали композиции и объединять их в единую композицию.

<p>Технологии работы с природным материалом;</p>	<p>Виды природных материалов (плоские—листья и объёмные — орехи, шишки, семена, ветки). Приёмы работы с природными материалами: подбор материалов в соответствии с замыслом, составление композиции, соединение деталей (приклеивание, склеивание с помощью прокладки, соединение с помощью пластилина или другой пластической массы).</p>	<p>Под руководством учителя организовывать свою деятельность: подготавливать рабочее место для работы с природным материалом, правильно и рационально размещать инструменты и материалы, в процессе выполнения изделия контролировать и при необходимости восстанавливать порядок на рабочем месте; убирать рабочее место.</p> <p>Применять правила безопасной и аккуратной работы ножницами, клеем.</p> <p>Сравнивать и классифицировать собранные природные материалы по их видам (листья, ветки, камни и др.).</p> <p>Осознавать необходимость бережного отношения к природе, окружающему материальному пространству.</p> <p>Отбирать природный материал в соответствии с выполняемым изделием.</p> <p>Называть известные деревья и кустарники, которым принадлежит собранный природный материал.</p> <p>Сравнивать и классифицировать собранные природные материалы по их форме с опорой на образец.</p> <p>Видеть соответствие форм природного материала и известных геометрических форм.</p> <p>Сравнивать с опорой на образец природные материалы по цвету, форме, прочности.</p> <p>Понимать особенности работы с природными материалами.</p> <p>Использовать для подготовки материалов к работе технологии сушки растений под руководством</p>
---	--	---

		<p>учителя.</p> <p>Изготавливать изделие с опорой на рисунки и подписи к ним.</p> <p>Выполнять практические работы с природными материалами (засушен-ные листья и др.); изготавливать простые композиции.</p> <p>Осваивать приёмы сборки изделий из природных материалов (точечное наклеивание листьев на основу, соединение с помощью пластилина, соединение с помощью клея и ватной прослойки).</p> <p>Узнавать, выполнять и выбирать технологические приёмы ручной обработки материалов в зависимости от их свойств.</p> <p>Применять на практике различные приёмы работы с природными материалами: склеивание, соединение и др. Выполнять изделия с использованием различных природных материалов. Использовать природный материал для отделки изделия.</p> <p>Применять правила и технологии использования природных форм в декоративно-прикладных изделиях.</p>
--	--	---

<p>технологии работы с текстильными материалами</p>	<p>Общее представление о тканях (текстиле), их строении и свойствах.</p> <p>Швейные инструменты и приспособления (иглы, булавки и др.).</p> <p>Отмеривание и заправка нитки в иголку, строчка прямого стежка.</p> <p>Использование дополнительных отделочных материалов.</p>	<p>Под руководством учителя организовывать свою деятельность: подготавливать рабочее место для работы с текстильными материалами, правильно и рационально размещать инструменты и материалы, в процессе выполнения изделия контролировать и при необходимости восстанавливать порядок на рабочем месте.</p> <p>Убирать рабочее место под руководством учителя.</p> <p>Под руководством учителя применять правила безопасной и аккуратной работы ножницами, иглой и др.</p> <p>Знать названия и назначение основных инструментов и приспособлений для ручного труда (игла, ножницы, напёрсток, булавка, пяльцы), использовать в практической работе иглу, булавки, ножницы.</p> <p>Иметь представление о видах швейных приспособлений, видах игл, их назначение, различия в конструкциях, применять правила хранения игл и булавок.</p> <p>Знать виды ниток (швейные, мулине), их назначение.</p> <p>Исследовать под руководством учителя строение (переплетение</p>
--	--	---

		<p>нитей) и общие свойства нескольких видов тканей (сминаемость, прочность), сравнивать виды тканей между собой и с бумагой.</p> <p>Определять с помощью учителя лицевую и изнаночную стороны ткани.</p> <p>Выбирать виды ниток в зависимости от выполняемых работ и назначения.</p> <p>Отбирать инструменты и приспособления для работы с текстильными материалами.</p> <p>Соблюдать правила безопасной работы иглой и булавками.</p> <p>Знать понятия «игла — швейный инструмент», «швейные приспособления», «строчка», «стежок», понимать назначение иглы.</p> <p>Использовать приём осыпания края ткани, выполнять варианты строчки прямого стежка (перевивы «змейка», «волна», «цепочка»).</p> <p>Узнавать, выполнять и выбирать технологические приёмы ручной обработки материалов в зависимости от их свойств.</p> <p>Использовать различные виды строчек, стежков в декоративных работах для (отделки) оформления изделий.</p> <p>Выполнять разметку линии</p>
--	--	--

		<p>строчки мережкой.</p> <p>Выполнять выделение деталей изделия ножницами.</p> <p>Расходовать экономно ткань и нитки при выполнении изделия.</p> <p>Понимать значение и назначение вышивок.</p> <p>Изготавливать изделия на основе вышивки строчкой прямого стежка.</p>
--	--	---

<p>3.</p> <p>Конструирование и моделирование (10 ч):</p> <p>—</p> <p>конструирование и моделирование из бумаги, картона, пластичных материалов, природных и текстильных материалов</p>	<p>Объёмные конструкции из разных материалов (пластические массы, бумага, текстиль и др.) и способы их создания. Общее представление о детали и части изделия, их взаимное расположение в общей конструкции. Способы соединения деталей в изделиях из разных материалов. Образец, анализ конструкции образцов изделий, изготовление изделий по образцу, рисунку. Взаимосвязь выполняемого действия и результата.</p> <p>Элементарное прогнозирование порядка действий в зависимости от желаемого/необходимого результата; выбор способа работы в зависимости от требуемого результата/замысла.</p>	<p>Иметь общее представление о конструкции изделия, детали и части изделия, их взаимном расположении в общей конструкции; анализировать под руководством учителя конструкции образцов изделий, выделять основные и дополнительные детали конструкции, называть их форму и способ соединения с помощью учителя; анализировать конструкцию изделия по рисунку, фотографии, схеме.</p> <p>Изготавливать объёмные конструкции из разных материалов (пластические массы, бумага, текстиль и др.), по модели (на плоскости), рисунку.</p> <p>Использовать в работе осваиваемые способы соединения деталей в изделиях из разных материалов.</p> <p>Определять с помощью учителя порядок действий в зависимости от желаемого/необходимого результата; выбирать способ работы с опорой на учебник или рабочую тетрадь в зависимости от требуемого результата/замысла.</p>
---	--	--

4. Информационно-коммуникативные технологии* (2 ч)	Демонстрация учителем Готовых материалов на информационных носителях. Информация. Виды информации.	Анализировать с помощью учителя готовые материалы, представленные учителем на информационных носителях. Выполнять простейшие Преобразования информации (перевод текстовой информации в рисуночную).
---	---	--

2 КЛАСС (34 часа)

Тематические модули	Основное содержание	Основные виды деятельности обучающихся
1. Технологии, профессии и производства (8 ч)	<p>Рукотворный мир — результат труда человека.</p> <p>Элементарные представления об основных принципах создания мира вещей: прочность конструкции, удобство использования, эстетическая выразительность.</p> <p>Изготовление изделий с учётом данных принципов.</p> <p>Общее представление о технологическом процессе: анализ устройства и назначения изделия; выстраивание последовательности практических действий и технологических операций; подбор материалов и инструментов; экономная разметка; обработка с целью получения (выделения) деталей, сборка, отделка изделия; проверка изделия в действии, внесение необходимых дополнений и</p>	<p>Выбирать правила безопасной работы, выбирать инструменты и приспособления в зависимости от технологии изготавливаемых изделий при необходимости обращаясь за помощью к учителю.</p> <p>Иметь представления о возможности использования изучаемых инструментов и приспособлений людьми разных профессий.</p> <p>Организовывать рабочее место в зависимости от вида работы.</p> <p>Рационально размещать на рабочем месте материалы и инструменты; владеть правилами безопасного использования инструментов.</p> <p>Понимать важность подготовки, организации, уборки, поддержания порядка рабочего места людьми разных профессий.</p> <p>Иметь общее понятие о материалах, их происхождении.</p> <p>Изготавливать изделия из</p>

	<p>изменений. Изготовление изделий из различных материалов с соблюдением этапов технологического процесса.</p> <p>Мастера и их профессии; правила мастера.</p> <p>Культурные традиции.</p> <p>Элементарная творческая и проектная деятельность (создание замысла, его детализация и воплощение).</p> <p>Несложные коллективные, групповые проекты.</p>	<p>различных материалов, использовать свойства материалов при работе над изделием под руководством учителя.</p> <p>Подготавливать материалы к работе.</p> <p>Формировать элементарные представления об основных принципах создания мира вещей: прочность конструкции, удобство использования, эстетическая выразительность.</p> <p>Изготавливать изделия с учётом данных принципов.</p> <p>Формировать общее представление о технологическом процессе: анализ устройства и назначения изделия; выстраивание последовательности практических действий и технологических операций; подбор материалов и инструментов; экономная разметка; обработка с целью получения (выделения) деталей, формообразование деталей, сборка, отделка изделия; проверка изделия в действии, внесение необходимых дополнений и изменений.</p> <p>Выполнять отделку по графическому образцу в соответствии с особенностями декоративных орнаментов разных народов России (растительный, геометрический и другие орнаменты).</p> <p>Иметь представление о традициях и праздниках народов России, ремёсел, обычаев и производств, связанных с изучаемыми</p>
--	--	--

		материалами и производствами
<p>2. Технологии ручной обработки материалов (14 ч): — технологии работы с бумагой и картоном</p>	<p>Многообразие материалов, их свойств и их практическое применение в жизни. Исследование и сравнение элементарных физических, механических и технологических свойств различных материалов. Выбор материалов по их декоративно-Художественным и конструктивным свойствам. Основные технологические операции ручной обработки материалов в процессе изготовления изделия разметка деталей (с помощью линейки), формообразование деталей (сгибание, складывание тонкого картона и плотных видов бумаги и др.), сборка изделия (сшивание). Подвижное соединение</p>	<p>По заданному образцу организовывать свою деятельность: подготавливать рабочее место для работы с бумагой и картоном, правильно и рационально размещать инструменты и материалы, под контролем учителя в процессе выполнения изделия контролировать и при необходимости восстанавливать порядок на рабочем месте³³; убирать рабочее место. Применять правила безопасного Использования чертёжных Инструментов (линейка, угольник, циркуль). Знать названия и назначение основных инструментов и приспособлений для ручного труда, использовать их в практической работе. Наблюдать, сравнивать по образцу, сопоставлять свойства бумаги (состав, цвет, прочность). Понимать особенности</p>

	<p>деталей изделия.</p> <p>Виды условных графических изображений:</p> <p>рисунок, простейший чертёж, эскиз, схема.</p> <p>Чертёжные инструменты — линейка (угольник, циркуль). Их функциональное назначение, конструкция.</p> <p>Приёмы безопасной работы колющими (циркуль) инструментами.</p> <p>Технология обработки бумаги и картона.</p> <p>Назначение линий чертежа (контур, линия разреза, сгиба, выносная, размерная).</p> <p>Изготовление изделий по рисунку, простейшему чертежу или эскизу, схеме. Сгибание и складывание тонкого картона и плотных видов бумаги — биговка.</p> <p>Подвижное соединение деталей на проволоку, толстую нитку.</p> <p>Использование дополнительных материалов (например, проволока, пряжа, бусины и др.).</p>	<p>использования различных видов бумаги.</p> <p>С помощью учителя выбирать вид бумаги для изготовления изделия.</p> <p>Осваивать отдельные приёмы работы с бумагой, правила безопасной работы, правила разметки деталей. Наблюдать за изменением свойств бумаги и картона при воздействии внешних факторов (например, при сминании, намачивании), сравнивать свойства бумаги и картона; обсуждать результаты наблюдения, участвовать в формулировании вывода: каждый материал обладает определённым набором свойств, которые необходимо учитывать при выполнении изделия; не из всего можно сделать всё.</p> <p>Иметь представление о видах условных графических изображений: рисунок, простейший чертёж, эскиз, схема.</p> <p>Использовать в практической работе чертёжные инструменты — линейку (угольник, циркуль), знать их функциональное назначение, конструкцию на доступном для обучающихся с ЗПР уровне.</p> <p>Ориентироваться при помощи учителя в графической чертёжной документации: рисунок, простейший чертёж, эскиз и схему с учётом условных обозначений.</p>
--	--	--

		<p>Различать подвижные и Неподвижные соединения деталей в конструкции.</p> <p>Анализировать под Руководством учителя конструкцию изделия, понимать и выполнять основные технологические операции ручной обработки материалов в процессе изготовления изделия:</p> <p>разметку деталей с помощью линейки (угольника, циркуля), выделение деталей, формообразование деталей (сгибание, складывание тонкого картона и плотных видов бумаги), сборку изделия (склеивание) и отделку изделия или его деталей по заданному образцу.</p> <p>Выполнять подвижное соединение деталей изделия на проволоку, толстую нитку.</p> <p>Планировать свою деятельность по предложенному в учебнике, рабочей тетради образцу.</p> <p>Выполнять изготовление изделий из бумаги способом сгибания и складывания.</p> <p>Использовать способы разметки и вырезания симметричных форм («гармошка», надрезы, скручивание и др.).</p> <p>Изготавливать изделия в технике оригами.</p>
--	--	---

— технологии работы с
пластичными
материалами
— технологии работы с
природным
материалом

По заданному образцу организовывать свою деятельность: подготавливать рабочее место для работы с пластичными материалами, правильно и рационально размещать инструменты и материалы, под контролем учителя в процессе выполнения изделия проверять и восстанавливать порядок на рабочем месте; убирать рабочее место По заданному образцу организовывать свою деятельность: подготавливать рабочее место для работы с природным материалом, правильно и рационально размещать инструменты и материалы, под контролем учителя в процессе выполнения изделия контролировать и при необходимости восстанавливать порядок на рабочем месте; убирать рабочее место. Рассматривать природные материалы и образцы изделий (в том числе иллюстративного ряда, фото и видео материалов); выбирать природные материалы для композиции. Понимать свойства природных материалов. Сравнить природные материалы по цвету, форме, прочности с опорой на образец. Выполнять изделия с использованием различных природных материалов. Выполнять сборку изделий из природных материалов при

помощи клея и пластилина.

Составлять композиции по образцу используя различные техники и материалы.

<p>— технологии работы с текстильными материалами</p>	<p>Технология обработки Текстильных материалов. Строение ткани (поперечное и продольное направление нитей). Ткани и нитки растительного происхождения (полученные на основе натурального сырья). Виды ниток (швейные, мулине). Трикотаж, нетканые материалы (общее представление), его строение и основные свойства. Варианты строчки прямого стежка (перевивы, наборы) и/или строчка косого стежка и её варианты (крестик, стебельчатая, ёлочка)³⁴. Лекало. Разметка с Помощью лекала (простейшей выкройки). Технологическая последовательность изготовления несложного швейного изделия (разметка деталей, выкраивание деталей, отделка деталей, сшивание деталей).</p>	<p>По заданному образцу Организовывать свою деятельность: подготавливать рабочее место для работы с текстильными материалами, правильно и рационально размещать инструменты и материалы, под контролем учителя в процессе выполнения изделия контролировать и при необходимости восстанавливать порядок на рабочем месте; убирать рабочее место. Под руководством учителя применять правила безопасной и аккуратной работы ножницами, иглой, клеем. Знать названия и назначение Основных инструментов и приспособлений для ручного труда (игла, булавка, ножницы, напёрсток), использовать их в практической работе. Знать строение иглы, различать виды швейных приспособлений, виды игл, их назначение, различия в конструкциях, применять правила хранения игл и булавок. Сравнивать под руководством учителя различные виды нитей для работы с тканью и изготовления других изделий. Наблюдать строение ткани (поперечное и продольное направление нитей), ткани и нитки растительного происхождения (полученные на основе натурального сырья),</p>
---	--	---

		<p>иметь представление о видах натуральных тканей:</p> <p>хлопчатобумажные, шёлковые, шерстяные, их происхождение, сравнение образцов.</p> <p>Определять с помощью учителя</p> <p>лицевую и изнаночную стороны</p> <p>тканей (кроме шерстяных).</p> <p>Иметь представление о видах ниток: шёлковые, мулине, швейные, пряжа, их использование.</p> <p>Определять под руководством учителя сырьё для производства</p> <p>натуральных тканей (хлопковые</p> <p>и льняные ткани</p> <p>вырабатывают</p> <p>из волокон растительного происхождения; шерстяные производят из волокна, получаемого из шерсти животных).</p> <p>Понимать технологическую</p> <p>Последовательность</p> <p>изготовления несложного швейного изделия (разметка деталей, выкраивание деталей, отделка деталей, сшивание деталей).</p> <p>Выполнять при помощи учителя разметку с помощью лекала (простейшей выкройки).</p> <p>Выполнять выкраивание деталей изделия при помощи ножниц.</p> <p>Использовать приёмы работы с нитками (наматывание, сшивание, вышивка).</p> <p>Знать виды ниток, сравнивать их свойства (цвет, толщина) с</p>
--	--	---

		<p>опорой на образец.</p> <p>Соединять детали кроя изученными строчками.</p> <p>Выполнять отделку деталей изделия, используя строчки стежков, а также различными отделочными материалами.</p> <p>Оценивать с помощью учителя результат своей деятельности (качество изделия: точность разметки и выкраивания деталей, аккуратность сшивания, общая эстетичность; оригинальность: выбор цвета, иной формы).</p> <p>Работать по технологической карте.</p> <p>Использовать в практической работе варианты строчки прямого стежка и строчки косого стежка.</p> <p>Знакомиться с вышивками разных народов России.</p>
--	--	---

<p>3. Конструирование и моделирование (10 ч): — конструирование и моделирование из бумаги, картона, пластичных материалов, природных и текстильных материалов</p>	<p>Основные и дополнительные детали. Общее представление о правилах создания гармоничной композиции. Симметрия, способы разметки и конструирования симметричных форм. Конструирование и моделирование изделий из различных материалов по простейшему чертежу или эскизу. Подвижное соединение деталей конструкции.</p>	<p>Выделять после проведенного анализа основные и дополнительные детали конструкции, называть их форму и понимать способ соединения; анализировать под руководством учителя конструкцию изделия по рисунку, фотографии, схеме и готовому образцу; конструировать изделия из различных материалов по простейшему чертежу или эскизу. Конструировать с помощью учителя симметричные формы, использовать способы разметки таких форм при работе над конструкцией. Учитывать основные принципы создания конструкции: прочность и жёсткость.</p>
<p>4. Информационно-коммуникативные технологии*(2 ч)</p>	<p>Демонстрация учителем готовых материалов на информационных носителях*. Поиск информации. Интернет как источник информации.</p>	<p>Осуществлять поиск информации, в том числе в Интернете под руководством взрослого. Анализировать по предложенному плану готовые материалы, представленные учителем на информационных носителях. Понимать информацию, представленную в учебнике в разных формах. Воспринимать книгу как источник информации.</p>

3 КЛАСС (34 часа)

Тематические модули	Основное содержание	Основные виды деятельности обучающихся
<p>1. Технологии, профессии и производства (8 ч)</p>	<p>Непрерывность процесс Деятельностного освоения мира человеком и создания культуры. Материальные и духовные потребности человека как движущие силы прогресса. Разнообразие творческой трудовой деятельности в современных условиях. Разнообразие предметов рукотворного мира: архитектура, техника, предметы быта и декоративно-прикладного искусства. Современные производства и профессии, связанные с Обработкой материалов, Аналогичных используемым на уроках технологии. Общие правила создания предметов рукотворного мира: соответствие формы, размеров, материала и внешнего оформления изделия его назначению. Мир современной техники. Информационно-коммуникационные технологии в жизни современного человека. Элементарная творческая и проектная деятельность. Коллективные, групповые и</p>	<p>Соблюдать правила безопасной работы, выбор инструментов и приспособлений в зависимости от технологии изготавливаемых изделий. Изучать возможности Использования изучаемых инструментов и приспособлений людьми разных профессий. Самостоятельно организовывать рабочее место в зависимости от вида работы и выбранных материалов. Поддерживать порядок во время работы; убирать рабочее место по окончании практической работы. Изучать важность подготовки, организации, уборки, поддержания порядка рабочего места людьми разных профессий. Использовать под руководством учителя свойства материалов при работе над изделиями. Учитывать при работе над изделием общие правила создания предметов рукотворного мира: соответствие формы, размеров, материала и внешнего оформления изделия его назначению. Определять самостоятельно этапы изготовления изделия на основе анализа готового изделия, текстового и/или слайдового плана, работы с технологической картой.</p>

	<p>индивидуальные проекты в рамках изучаемой тематики.</p> <p>Совместная работа в малых группах, осуществление сотрудничества;</p> <p>распределение работы, выполнение социальных ролей (руководитель/лидер и подчинённый).</p>	<p>Отбирать материалы и инструменты, необходимые для выполнения изделия в зависимости от вида работы, заменять их (с помощью учителя).</p> <p>Анализировать под руководством Учителя устройство изделия, определять в нём детали и способы их соединения.</p> <p>Иметь представление о разнообразии творческой трудовой деятельности в современных условиях.</p> <p>Иметь представление о традициях и праздниках народов России, ремёслах, обычаях и производствах, связанных с изучаемыми материалами и производствами.</p>
--	---	--

<p>2. Технологии ручной обработки материалов (10 ч): — технологии работы с бумагой и картоном — технологии работы с пластичными материалами — технологии работы с природным материалом</p>	<p>Некоторые (доступные в обработке) виды искусственных и синтетических материалов. Разнообразие технологий и Способов обработки материалов в различных видах изделий; сравнительный анализ технологий при использовании того или иного материала (например, аппликация из бумаги и ткани, коллаж и др.). Выбор материалов по их декоративно-художественным и технологическим свойствам, использование соответствующих способов обработки материалов в зависимости от назначения изделия. Инструменты и приспособления (циркуль, угольник, канцелярский нож, шило, и др.); название и выполнение приёмов их рационального и безопасного использования. Углубление общих представлений о технологическом процессе (анализ устройства и назначения изделия; выстраивание последовательности практических действий и технологических операций; подбор материалов и инструментов; экономная разметка материалов; обработка с целью получения деталей, сборка, отделка</p>	<p>Самостоятельно организовывать Свою деятельность: подготавливать рабочее место для работы с бумагой и картоном, правильно и рационально размещать инструменты и материалы; под контролем учителя в процессе выполнения изделия контролировать и при необходимости восстанавливать порядок на рабочем месте; убирать рабочее место. Применять правила рационального и безопасного использования инструментов (угольник, циркуль, игла, шило и др.). Знать названия и назначение Основных инструментов и приспособлений для ручного труда и выбирать необходимые инструменты и приспособления для выполнения изделий. Наблюдать, сравнивать, сопоставлять свойства изучаемых видов бумаги (состав, цвет, прочность); иметь представление о видах бумаги и картона (гофрированный, толстый, тонкий, цветной и др.). Под руководством учителя выбирать вид бумаги для изготовления изделия и объяснять свой выбор. Осваивать отдельные приёмы работы с бумагой, правила безопасной работы, правила разметки деталей. Выполнять под руководством учителя ризовку на картоне с помощью канцелярского ножа,</p>
--	---	--

	<p>изделия; проверка изделия в действии, внесение необходимых дополнений и изменений). Биговка (рицовка). Изготовление объёмных изделий из развёрток. Преобразование развёрток несложных форм.</p> <p>Технология обработки бумаги и картона. Виды картона (гофрированный, толстый, тонкий, цветной и др.). Чтение простого чертежа/эскиза развёртки изделия. Разметка деталей с опорой на простейший чертёж, эскиз. Выполнение измерений, расчётов, несложных построений. Выполнение рיצовки на картоне с помощью канцелярского ножа, выполнение отверстий шилом.</p>	<p>отверстия шилом.</p> <p>Понимать простейшие чертежи развёрток, схемы изготовления изделия и выполнять изделие по заданному чертежу под руководством учителя.</p> <p>Выполнять несложные расчёты размеров деталей изделия, ориентируясь на образец, эскиз или технический рисунок.</p> <p>Выполнять разметку деталей с опорой на простейший чертёж, эскиз.</p> <p>Под руководством учителя Анализировать конструкцию изделия, выполнять технологические операции в соответствии с общим представлением о технологическом процессе (анализ устройства и назначения изделия; выстраивание последовательности практических действий и технологических операций; подбор материалов и инструментов; экономная разметка; обработка с целью получения деталей, сборка, отделка изделия; проверка изделия в действии).</p> <p>Планировать свою деятельность по предложенному в учебнике, рабочей тетради образцу, вносить коррективы в выполняемые действия.</p>
--	---	--

		<p>Изготавливать несложные конструкции изделий из бумаги и картона по рисунку, простейшему чертежу или эскизу, образцу и доступным заданным условиям.</p> <p>Применять разнообразные технологии и способы обработки материалов в различных видах изделий; проводить сравнительный анализ технологий при использовании того или иного материала.</p> <p>Применять общие правила создания предметов рукотворного мира: соответствие формы, размеров, материала и внешнего оформления изделия его назначению.</p> <p>Самостоятельно организовывать Свою деятельность:</p> <p>подготавливать рабочее место для работы с бумагой и картоном, правильно и рационально размещать инструменты и материалы; под контролем учителя в процессе выполнения изделия проверять и восстанавливать порядок на рабочем месте; убирать рабочее место.</p> <p>Работать по составленному плану. Отбирать необходимые Материалы для изделий, обосновывать свой выбор.</p> <p>Применять правила безопасной и аккуратной работы со стеклой.</p> <p>Использовать свойства (цвет, состав, пластичность) пластичных материалов при выполнении изделий.</p> <p>Иметь представление о значении использования пластичных материалов в жизни человека.</p> <p>Наблюдать за использованием</p>
--	--	---

		<p>пластичных материалов в жизнедеятельности человека.</p> <p>Анализировать под руководством учителя образцы изделий с опорой на памятку (конструктивные особенности и технология изготовления); изготавливать изделия с опорой на рисунки, инструкции, схемы.</p> <p>Выполнять отделку изделия или его деталей по собственному замыслу.</p> <p>Применять при работе над изделиями приёмы работы с пластичными материалами.</p> <p>Использовать разные способы лепки.</p> <p>Использовать пластилин для отделки изделий и его деталей.</p> <p>Оценивать результаты своей работы и работы одноклассников (качество, самостоятельность) по предложенному плану.</p> <p>С помощью учителя наблюдать и сравнивать различные рельефы, скульптуры по сюжетамназначению, материалам, технологию изготовления изделий из одинаковых материалов.</p> <p>Знакомиться с видами рельефа: контррельеф, барельеф, горельеф, приёмами получения рельефных изображений (процарапывание, вдавливание, налеп и др.).</p> <p>Самостоятельно организовывать свою деятельность: подготавливать рабочее место для работы с природным материалом, правильно и рационально размещать инструменты и материалы; под контролем учителя в процессе выполнения изделия контролировать и при необходимости восстанавливать порядок на рабочем месте;</p>
--	--	--

		<p>убирать рабочее место.</p> <p>Узнавать основные материалы и их свойства, происхождение, применение в жизни.</p> <p>Сравнивать свойства природных материалов и на основе полученных выводов отбирать материал для выполнения изделий под руководством учителя.</p> <p>Под руководством учителя подбирать, обрабатывать и хранить природные материалы для дальнейшего использования при выполнении изделий</p> <p>Выполнять технологические приёмы ручной обработки материалов в зависимости от их свойств.</p> <p>Применять на практике различные приёмы работы с природными материалами.</p> <p>Использовать при выполнении и отделке изделий различные природные материалы.</p> <p>Выполнять сборку изделий из природных материалов, используя для соединения деталей клей и пластилин.</p> <p>Выполнять отделку изделия из природных материалов, используя технологии росписи, аппликации.</p>
--	--	---

<p>— технологии работы с текстильными материалами</p>	<p>Технология обработки текстильных материалов.</p> <p>Использование трикотажа и нетканых материалов для изготовления изделий.</p> <p>Использование вариантов строчки косого стежка (крестик, стебельчатая и др.) и/или вариантов строчки петельного стежка для соединения деталей изделия и отделки.</p> <p>Пришивание пуговиц (с двумя-четырьмя отверстиями). Изготовление швейных изделий из нескольких деталей.</p> <p>Использование дополнительных материалов.</p> <p>Комбинирование разных материалов в одном изделии</p>	<p>Самостоятельно организовывать свою деятельность: подготавливать рабочее место для работы с текстильными материалами, правильно и рационально размещать инструменты и материалы, под контролем учителя в процессе выполнения изделия контролировать и при необходимости восстанавливать порядок на рабочем месте.</p> <p>Применять правила безопасной работы ножницами, иглой, клеем.</p> <p>Иметь представление о ткани, трикотаже, нетканом полотне.</p> <p>Иметь представление об особенностях строения ткани, трикотажа, нетканого полотна.</p> <p>Самостоятельно выполнять простую практическую работу с опорой на рисунки, схемы, чертежи.</p> <p>Понимать технологию обработки текстильных материалов.</p> <p>Рассматривать и анализировать с опорой на план образцы изделий.</p> <p>Использовать ручные строчки (варианты строчки прямого и косого стежков) для сшивания и отделки изделий.</p> <p>Выполнять под руководством учителя раскрой деталей по готовым несложным лекалам (выкройкам).</p> <p>Выполнять отделку изделия аппликацией, вышивкой и</p>
---	---	--

		<p>отделочными материалами. Работать над изделием в группах. Выполнять простейший ремонт изделий (пришивание пуговиц). Иметь представление об исторических народных ремёслах, современных производствах и профессиях, связанных с технологиями обработки текстильных материалов</p>
<p>3. Конструирование и моделирование (12 ч):</p>	<p>Конструирование и моделирование изделий из различных материалов, в том числе наборов «Конструктор» по заданным</p>	<p>Использовать в практической работе основные инструменты и приспособления для ручного труда (гаечный ключ, отвёртка), применять правила безопасной и</p>

<p>— работа с «Конструктором» — конструирование и моделирование из бумаги, картона, пластичных материалов, природных и текстильных материалов *</p>	<p>условиям (технико-технологическим, функциональным, декоративно-художественным). Способы подвижного и неподвижного соединения деталей набора «Конструктор», их использование в изделиях; жёсткость и устойчивость конструкции.</p> <p>Создание простых макетов и моделей архитектурных сооружений, технических устройств, бытовых конструкций.</p> <p>Использование измерений и построений для решения практических задач.</p>	<p>аккуратной работы.</p> <p>Знать детали конструктора (площадки, планки, оси, кронштейны, уголки, колёса, винты, гайки) и инструменты (отвёртка, гаечный ключ).</p> <p>Выделять крепёжные детали (винт, болт, гайка).</p> <p>Использовать приёмы работы с конструктором: завинчивание и отвинчивание.</p> <p>Использовать виды соединения деталей конструкции — подвижное и неподвижное, различать способы подвижного и неподвижного соединения деталей наборов типа «Конструктор», их использование в изделиях, жёсткость и устойчивость конструкции.</p> <p>Проводить опыт по видам соединений деталей набора типа «Конструктор».</p> <p>Презентовать готовое изделие.</p> <p>Оценивать качество выполнения изделия по заданным критериям.</p> <p>Анализировать конструкцию изделия по рисунку, простому чертежу, схеме, готовому образцу.</p> <p>Выделять с помощью учителя детали конструкции, называть их форму, расположение и определять способ соединения.</p> <p>Составлять план выполнения изделия по предложенному плану. Повторять с опорой на образец в конструкции изделия конструктивные особенности реальных предметов и объектов. Создавать простые макеты и</p>
---	--	--

		<p>модели архитектурных сооружений, технических устройств, бытовых конструкций. Использовать измерения и построения для решения практических задач.</p>
<p>4. Информационно-коммуникативные технологии и* (4 ч)</p>	<p>Информационная среда, основные источники (органы восприятия) информации, получаемой человеком. Сохранение и передача информации. Информационные технологии. Источники информации, используемые человеком в быту: телевидение, радио, печатные издания, персональный компьютер</p>	<p>Различать источники информации, используемые человеком в быту: телевидение, радио, печатные издания, персональный компьютер и др. Понимать значение ИКТ в жизни современного человека. Использовать компьютер для поиска, хранения и воспроизведения информации. Осваивать правила набора текста, работу с программой Microsoft Word (или другой), понимать её назначение. Создавать</p>

	<p>и др. Современный информационный мир. Персональный компьютер (ПК) и его назначение. Правила пользования ПК для сохранения здоровья. Назначение основных устройств компьютера для ввода, вывода и обработки информации. Работа с доступной информацией (книги, музеи, беседы (мастер-классы) с мастерами, Интернет³⁵, видео, DVD) Работа с текстовым редактором Microsoft Word или другим.</p>	<p>сохранять документ в программе Microsoft Word (или другой), форматировать (выбор шрифта, размера, цвета шрифта, выравнивание абзаца) и печатать документ.</p> <p>Выполнять простейшие операции над готовыми файлами и папками (открывать, читать).</p> <p>Создавать небольшие тексты, редактировать их.</p> <p>Воспринимать книгу как источник информации.</p> <p>Различать основные источники информации, получаемой человеком.</p> <p>Работать с доступной информацией (книги, музеи, беседы (мастер-классы) с мастерами, Интернет³⁶, видео, DVD).</p> <p>Выполнять простое преобразование информации, в том числе переводить текстовую информацию в табличную форму.</p>
--	---	---

4 КЛАСС (34 часа)

Тематические модули	Основное содержание	Основные виды деятельности обучающихся
<p>1. Технологии, профессии и производства (12 ч)</p>	<p>Профессии и технологии Современного мира.</p> <p>Использование достижений науки в развитии технического прогресса. Изобретение и использование синтетических материалов с определёнными заданными свойствами в различных отраслях и профессиях. Нефть как универсальное сырьё. Материалы, получаемые из нефти (пластик, стеклоткань, пенопласт и др.).</p> <p>Профессии, связанные с опасностями (пожарные, космонавты, химики и др.).</p> <p>Информационный мир, его место и влияние на жизнь и деятельность людей. Влияние современных технологий и преобразующей деятельности человека на окружающую среду, способы её защиты. Сохранение и развитие традиций прошлого в творчестве современных мастеров.</p> <p>Бережное и уважительное отношение людей к культурным традициям.</p> <p>Изготовление изделий с учётом традиционных правил современных технологий (лепка, вязание, шитьё, вышивка и др.).</p> <p>Элементарная творческая и проектная деятельность (реализация заданного или собственного замысла, поиск</p>	<p>Соблюдать правила безопасной работы, выбирать инструменты и приспособления в зависимости от технологии изготавливаемых изделий.</p> <p>Рационально и безопасно использовать и хранить инструменты.</p> <p>Классифицировать с опорой на образец инструменты по назначению: режущие, колющие, чертёжные.</p> <p>Проверять и определять исправность инструментов.</p> <p>Изучать возможности использования изучаемых инструментов приспособлений людьми разных профессий.</p> <p>Самостоятельно Организовывать рабочее место в зависимости от вида работы и выбранных материалов.</p> <p>Поддерживать порядок во время работы; убирать рабочее место по окончании практической работы.</p> <p>Изучать важность подготовки, организации, уборки, поддержания порядка рабочего места людьми разных профессий.</p>

	<p>оптимальных конструктивных и технологических решений).</p> <p>Коллективные, групповые и индивидуальные проекты на основе содержания материала, изучаемого в течение учебного года.</p>	<p>Рассматривать под руководством учителя</p> <p>Возможности использования синтетических материалов с определёнными заданными свойствами в различных отраслях и профессиях.</p> <p>Рассматривать использование нефти в производстве как универсального сырья. Иметь представление о материалах, получаемые из нефти.</p> <p>Изготавливать изделия с учётом традиционных правил и современных технологий (лепка, шитьё, вышивка и др.).</p> <p>Определять этапы выполнения изделия на основе анализа образца, графической инструкции.</p> <p>Выбирать в зависимости от свойств материалов технологические приёмы их обработки.</p> <p>Рассматривать профессии и технологии современного мира, использование достижений науки в развитии технического прогресса.</p> <p>Изучать влияние современных технологий и преобразующей деятельности человека на окружающую среду, способы её защиты.</p> <p>Приводить примеры традиций и праздников народов России, ремёсел, обычаев и производств, связанных с изучаемыми материалами и производствами</p>
--	---	---


<p>2. Технологии ручной обработки материалов (6 ч): — технологии работы с бумагой и картоном</p>	<p>Синтетические материалы — ткани, полимеры (пластик, поролон). Их свойства. Создание синтетических материалов с заданными свойствами. Использование измерений,</p>	<p>Самостоятельно организовывать свою деятельность: подготавливать рабочее место для работы с бумагой и картоном, правильно и рационально</p>
---	--	---

	<p>вычислений и построений для решения элементарных практических задач. Внесение дополнений и изменений в условные графические изображения в соответствии с дополнительными/изменёнными требованиями к изделию.</p> <p>Технология обработки бумаги и картона. Подбор материалов в соответствии с замыслом, Особенности конструкции изделия. Определение оптимальных способов разметки деталей, сборки изделия. Выбор способов отделки.</p> <p>Комбинирование разных материалов в одном изделии.</p> <p>Совершенствование умений выполнять разные способы разметки с помощью чертёжных инструментов. Освоение доступных художественных техник. Технология обработки синтетических материалов.</p> <p>Пластик, поролон, полиэтилен. Общее знакомство, сравнение свойств.</p>	<p>размещать инструменты и материалы, в процессе выполнения изделия самостоятельно контролировать и при необходимости восстанавливать порядок на рабочем месте.</p> <p>Осознанно соблюдать правила рационального и безопасного использования инструментов.</p> <p>Осваивать отдельные новые доступные приёмы работы с бумагой и картоном (например, гофрированная бумага и картон, салфеточная, креповая и др.).</p> <p>Читать простые графические схемы изготовления изделия и выполнять изделие по заданной схеме.</p> <p>Выполнять несложные расчёты размеров деталей изделия, ориентируясь на образец, эскиз, технический рисунок или чертёж.</p> <p>Выстраивать простые чертежи/эскизы развёртки изделия. Выполнять разметку деталей с опорой на простейший чертёж, эскиз.</p> <p>Выполнять изделия на основе знаний и представлений о технологическом процессе; анализировать устройство и назначение изделия; выстраивать</p>
--	--	--

		<p>последовательность практических действий и технологических операций; подбирать материалы и инструменты;</p> <p>выполнять экономную разметку, обработку с целью получения деталей, сборку, отделку изделия, проверку изделия в действии, внесение необходимых дополнений и изменений.</p> <p>Планировать и изготавливать изделие с опорой на инструкцию.</p> <p>Применять известные способы и приёмы работы с пластичными материалами для реализации собственного замысла.</p> <p>Определять место того или иного пластичного материала в общем композиционном замысле и конструктивном решении. Изготавливать плоскостные и объёмные изделия, модели, макеты сложных форм.</p> <p>Выполнять моделирование, понимать и создавать простейшие виды технической документации(чертёж развёртки, эскиз, технический рисунок, схему) и выполнять по ней работу</p>
--	--	--

— технологии
работы с
пластичными
материалами

Самостоятельно
Организовывать свою
деятельность: подготавливать
рабочее место для работы с
пластичными материалами,
правильно и рационально
размещать инструменты и
материалы, в процессе
выполнения изделия
самостоятельно проверять и
восстанавливать порядок на
рабочем месте.
Наблюдать за декоративно-
прикладными возможностями
использования пластических
масс в творческих работах
мастеров.
Систематизировать знания о
свойствах пластичных
материалов.
Под руководством учителя
Анализировать образцы
изделий: конструктивные
особенности и технологию
изготовления; изготавливать
изделия по собственному
замыслу.
Иметь представление об
Используемых мастерами
материалах в наиболее
распространённых
традиционных народных
промыслах и ремёслах,
культурных традициях своего
региона и России.
Узнавать, называть,
выполнять и выбирать
Технологические приёмы
ручной обработки материалов
в зависимости от их свойств.
Использовать пластические
массы для изготовления
композиций (как для
изготовления деталей, так и в



Качестве соединительного материала)

Применять известные способы и приёмы работы с пластичными материалами для реализации собственного замысла.

Изготавливать плоскостные и объёмные изделия, модели, макеты.

— технологии
работы с
природным
материалом

Самостоятельно организовывать свою деятельность: подготавливать рабочее место для работы с природным материалом, правильно и рационально размещать инструменты и материалы, в процессе выполнения изделия самостоятельно контролировать и при необходимости восстанавливать порядок на рабочем месте. Систематизировать общие знания и представления о древесных материалах. Иметь представления о свойствах природного материала — древесины; иметь представление об особенностях использования древесины в декоративно-прикладном искусстве и промышленности. Объяснять выбор видов природных материалов для изготовления изделий декоративного и бытового характера на доступном для обучающегося с ЗПР уровне

<p>— технологии работы с текстильными материалами</p>	<p>Технология обработки Текстильных материалов. Обобщённое представление о видах тканей (натуральные, искусственные, синтетические), их свойствах и областях использования. Дизайн одежды в зависимости от её назначения, моды, времени. Раскрой деталей по несложным готовым лекалам (выкройкам). Строчка петельного стежка и её варианты («тамбур» и др.), её назначение (соединение и отделка деталей) и/или строчки петлеобразного и крестообразного стежков (соединительные и отделочные).Подбор ручных строчек для сшивания и отделки изделий. Простейший ремонт изделий.</p>	<p>Самостоятельно организовывать свою деятельность: подготавливать рабочее место для работы с текстильными материалами, правильно и рационально размещать инструменты и материалы, в процессе выполнения изделия самостоятельно контролировать и при необходимости восстанавливать порядок на рабочем месте. Применять освоенные правила безопасной работы инструментами и аккуратной работы с материалами. Иметь представление о различиях натуральных (растительного и животного происхождения) и химических (искусственные и синтетические) каней, свойствах синтетических тканей. Понимать возможности использования специфических свойств синтетических тканей для изготовления специальной</p>
---	---	--

		<p>одежды.</p> <p>Сравнивать под руководством учителя ткани различного происхождения (внешний вид, толщина, прозрачность, гладкость, намокаемость).</p> <p>Понимать особенности материалов одежды разных времён.</p> <p>Самостоятельно выполнять практическую работу с опорой на рисунки, схемы, чертежи.</p> <p>Понимать технологию обработки текстильных материалов.</p> <p>Подбирать ручные строчки для сшивания и отделки изделий. Выполнять раскрой деталей по готовым несложным лекалам (выкройкам).</p> <p>Выполнять отделку изделия аппликацией, вышивкой и отделочными материалами.</p> <p>Выполнять работу над изделием в группах.</p> <p>Иметь представление о дизайне одежды в зависимости от её назначения, моды, времени, изготовление моделей народного или</p>
--	--	--

		исторического костюма народов России.
--	--	--

<p>— технологии работы с другими доступными материалами</p>		<p>Самостоятельно организовывать свою деятельность: подготавливать рабочее место для работы с материалом по выбору учителя (например, пластик, поролон, пенопласт, соломка или пластиковые трубочки и др.), правильно и рационально размещать инструменты и материалы, в процессе выполнения изделия самостоятельно контролировать и при необходимости восстанавливать порядок на рабочем месте.</p> <p>Осознанно соблюдать правила рационального и безопасного использования инструментов.</p> <p>Наблюдать и исследовать под руководством учителя свойства выбранного материала в сравнении со свойствами ранее изученных материалов (бумаги, картона, природного материала и др.).</p> <p>В ходе исследования определять способы разметки, выделения и соединения деталей,</p>
---	--	---

		<p>выполнения сборки и отделки изделия с учётом ранее освоенных умений.</p>
--	--	---

<p>3. Конструирование и моделирование (10 ч): — работа с «Конструктором» *</p>	<p>Современные требования к техническим устройствам (экологичность, безопасность, эргономичность и др.). Конструирование и моделирование изделий из различных материалов, в том числе наборов «Конструктор» по проектному заданию. Робототехника. Конструктивные, соединительные элементы и основные узлы робота. Инструменты и детали для создания робота. Конструирование робота. Составление алгоритма действий робота. Программирование, тестирование робота. Преобразование конструкции робота. Презентация робота</p>	<p>Самостоятельно организовывать свою деятельность: подготавливать рабочее место для работы с конструктором, правильно и рационально размещать инструменты и материалы, в процессе выполнения изделия самостоятельно контролировать и при необходимости восстанавливать порядок на рабочем месте. Использовать в практической работе основные инструменты и приспособления для ручного труда (гаечный ключ, отвёртка), применяя правила безопасной и аккуратной работы. На основе анализа образца самостоятельно выбирать необходимые детали на каждом этапе сборки, виды соединений (подвижное или неподвижное). Выполнять соединения металлических деталей при помощи гаечного ключа и отвёртки, используя винты и гайки, использовать изученные способы соединения деталей.</p>
--	---	--

		<p>Определять основные этапы конструирования изделий с опорой на готовую модель, схему, план работы, заданным условиям. Применять навыки работы с металлическим конструктором.</p> <p>Презентовать готовые конструкции при выполнении творческих и коллективных проектных работ.</p>
--	--	--

<p>— конструирование и моделирование из бумаги, картона, пластичных материалов, природных и текстильных материалов</p>		<p>Анализировать конструкцию изделия по рисунку, чертежу, схеме, готовому образцу; выделять детали, форму и способы соединения деталей. Повторять в конструкции изделия конструктивные особенности реальных предметов и объектов с опорой на образец. Составлять на основе анализа готового образца план выполнения изделия. Создавать изделие по собственному замыслу.</p>
<p>— робототехника*</p>		<p>Соблюдать правила безопасной работы. Организовывать рабочее место. Распознавать конструктивные, соединительные элементы и основные узлы робота. Подбирать необходимые инструменты и детали для создания робота. Конструировать робота в соответствии со схемой, чертежом, образцом, инструкцией. Составлять простой алгоритм действий робота. Программировать робота выполнять простейшие доступные операции. Сравнить с образцом и тестировать робота.</p>

		Презентовать работа (в том числе с использованием средств ИКТ)
<p>4. Информационно - коммуникативные технологии* (6 ч)</p>	<p>Работа с доступной информацией в Интернете и на цифровых носителях информации. Электронные и медиаресурсы в художественно-конструкторской, проектной, предметной Преобразующей деятельности. Работа с готовыми цифровыми материалами. Поиск дополнительной информации по тематике творческих и проектных работ, использование рисунков из ресурса компьютера в оформлении изделий и др. Создание презентаций в программе PowerPoint или другой</p>	<p>Понимать и самостоятельно соблюдать правила пользования персональным компьютером. Называть и определять назначение основных устройств компьютера (с которыми работали на уроках). Находить и отбирать разные виды информации в Интернете по заданным критериям, для презентации проекта под руководством учителя. Использовать различные способы получения, передачи и хранения информации. Использовать компьютер для поиска, хранения и</p>

		<p>воспроизведения информации.</p> <p>С помощью учителя создавать печатные публикации с использованием изображений на экране компьютера; оформлять слайды презентации (выбор шрифта, размера, цвета шрифта); работать в программе PowerPoint (или другой).</p> <p>Осваивать правила работы в программе PowerPoint (или другой).</p> <p>Создавать и сохранять слайды презентации в программе PowerPoint (или другой).</p> <p>Набирать текст и размещать его на слайде программы PowerPoint (или другой), размещать иллюстративный материал на слайде, выбирать дизайн слайда.</p>
--	--	--

**Предметная область «Физическая культура»
Рабочая программа учебного предмета «Адаптивная физическая культура»
Пояснительная записка**

Рабочая программа начального общего образования для обучающихся с задержкой психического развития (ЗПР) по предмету «Адаптивная физическая культура» предназначена для сопровождения деятельности образовательной организации по созданию программы начального общего образования и отражает вариант конкретизации требований ФГОС НОО обучающихся с ограниченными возможностями здоровья (ОВЗ). Согласно

своему назначению является ориентиром для составления рабочих программ по адаптивной физической культуре педагогами образовательных организаций, реализующих адаптированные основные общеобразовательные программы для обучающихся с ЗПР. Она дает представление о целях, общей стратегии коррекционно-образовательного процесса обучающихся с ЗПР средствами учебного предмета «Адаптивная физическая культура» (АФК); устанавливает предметное содержание, предусматривает распределение его по классам и структурирование по разделам и темам курса, определяет количественные и качественные характеристики содержания; даёт примерное распределение учебных часов по тематическим разделам и рекомендуемую последовательность их изучения с учётом межпредметных и внутрипредметных связей, логики учебного процесса, возрастных и психофизических особенностей обучающихся; определяет возможности предмета для реализации требований к результатам освоения адаптивной основной общеобразовательной программы начального общего образования, а также требований к результатам обучения адаптивной физической культуре на уровне целей изучения предмета и основных видов учебно-познавательной деятельности / учебных действий обучающегося с ЗПР по освоению учебного содержания.

При создании программы учитывались потребности современного российского общества в развитии обучающихся с ограниченными возможностями здоровья их социализации и интеграции в современное общество, государственная политика с национальными целями увеличения продолжительности жизни граждан России и научная теория адаптивной физической культуры, представляющая закономерности двигательной деятельности человека с ОВЗ, коррекции первичных и вторичных отклонений с помощью физических упражнений. Так же в программе нашли своё отражение положения о приоритетности задач по охране и укреплению здоровья обучающихся и воспитанников в системе образования; современные научные представления о категории обучающихся с ЗПР, научные и методологические подходы к их обучению, воспитанию и реабилитации (абилитации).

АФК рассматривается как часть общей культуры, подсистема физической культуры, одна из сфер социальной деятельности, направленная на удовлетворение потребности лиц с ограниченными возможностями в двигательной активности, восстановлении, укреплении здоровья, личностного развития, самореализации физических и духовных сил в целях улучшения качества жизни, социализации и интеграции в общество. При этом в сочетании с другими формами урочных, внеурочных спортивных и оздоровительных мероприятий создаются условия всестороннего развития личности обучающегося с ЗПР, формированию осознанного отношения к своим силам, развитию основных физических качеств, коррекцию и компенсацию нарушенных функций организма и его спортивного самоопределения.

Программа обеспечивает сформированность общих представлений об адаптивной физической культуре и спорте, физической активности, физических качествах, жизненно важных прикладных умениях и навыках, компенсации и коррекции нарушенных двигательных функций, основных физических упражнениях (коррекционных, гимнастических, игровых, спортивных и туристических).

Программа ориентирована на обеспечение выполнения обучающимися нормативов Всероссийского физкультурно-спортивного комплекса ГТО для лиц с ограничениями в состоянии здоровья и другие предметные результаты ФАОП НОО для обучающихся с ЗПР (вариант 7.2).

Психолого-педагогическая характеристика обучающихся с ЗПР

Задержка психического развития (ЗПР) это состояние отставания развития психики в целом или отдельных ее функций несколько ниже возрастной нормы, замедленный темп либо неравномерное становление познавательной деятельности. Особые образовательные

потребности обучающихся с ЗПР определяются спецификой функционирования их центральной нервной системы, которая выражается в недостаточности моторной скоординированности сложных двигательных актов, сниженной скорости двигательных реакций, недостаточной ловкости при выполнении упражнений, а также в особенностях психического развития и речи, приводящих к трудностям саморегуляции и понимания сложных семантических конструкций.

Для обучающихся, имеющих отклонения в состоянии здоровья или инвалидность по соматическим заболеваниям, характерны специфические особенности двигательного развития, связанные именно с тем заболеванием, которое он имеет. Как правило, соматическое заболевание осложняет все вышеперечисленные особенности психофизического развития обучающихся с ЗПР. Очень часто в замедлении темпа развития принимает участие стойкая соматогенная астения, которая приводит к повышенной утомляемости, истощаемости, неспособности к длительному умственному и физическому напряжению. Занятия физической культурой должны быть индивидуализированы и зависеть от медицинских рекомендаций лечащего врача.

К особым образовательным потребностям обучающихся с ЗПР в части занятий адаптивной физической культурой относятся:

1. включение в содержание образования коррекционно-развивающей работы, предусматривающей коррекцию и развитие точности, ловкости; упражнений, способствующих налаживанию межполушарных связей и отработке быстроты двигательных реакций;
2. обеспечение особой пространственной и временной организации обучения двигательным действиям, физическим упражнениям с учетом функционального состояния ЦНС и нейродинамики психических процессов, обучающихся с ЗПР:
 - с помощью использования дополнительных схем, алгоритмов, наглядных пособий,
 - упрощение системы учебно-познавательных задач с поэтапным их решением, в процессе образования,
 - увеличение сроков обучения двигательным действиям и физическим упражнениям по разделам (модулям) программы,
 - специальное обучение «переносу» сформированных знаний и умений в новые двигательные навыки за счет поэтапного формирования моторных действий и усложнения их структуры.
 - отработка двигательных навыков необходимых в различных сферах жизни,
 - наглядно-действенный характер содержания обучения двигательным действиям и физическим упражнениям.
3. в организации образовательного процесса с учетом индивидуализации содержания, методов и средств, предоставлении дифференцированных требований к результатам занятий с учетом психофизических возможностей обучающихся;
4. постоянное стимулирование познавательной активности, формировании интереса к занятиям физической культурой, представлений и навыков здорового образа жизни;
5. комплексное сопровождение, направленное на улучшение деятельности ЦНС и на коррекцию поведения, а также специальная психокоррекционная помощь средствами адаптивной физической культуры, направленная на компенсацию дефицитов эмоционального развития и формирование осознанной саморегуляции познавательной деятельности и поведения; осознанию возникающих трудностей, формирование умения запрашивать и использовать помощь взрослого;
6. обучающиеся с ЗПР по соматическим заболеваниям занимаются адаптивной физической культурой в соответствии с медицинскими рекомендациями.

Общая характеристика учебного курса «Адаптивная физическая культура»

Предметом обучения адаптивной физической культуре на уровне начального общего образования является двигательная деятельность человека с коррекционной, компенсаторной, оздоровительной и общеразвивающей направленностями с использованием основных направлений адаптивной физической культуры в применении физических упражнений с учётом психофизических особенностей и медицинских противопоказаний к физическим упражнениям обучающихся с ЗПР на этапе начального общего образования. В процессе овладения этой деятельностью происходит коррекция вторичных отклонений физического развития, совершенствуются физические качества, осваиваются двигательные действия, укрепляется здоровье, повышаются функциональные возможности кардиореспираторной системы, активно развиваются познавательная и мыслительная деятельность, творчество и самостоятельность.

Учебный предмет «Адаптивная физическая культура» обладает широкими возможностями в использовании форм, средств и методов обучения. Существенным компонентом содержания учебного предмета «Адаптивная физическая культура» является адаптивное физическое воспитание. Учебный предмет «Адаптивная физическая культура» обогащает обучающихся системой знаний о сущности и общественном значении физической культуры в общем и адаптивной физической культуры в частности, и её влиянии на всестороннее развитие личности. Такие знания обеспечивают развитие гармоничной личности, мотивацию и способность обучающихся с ОВЗ к различным видам деятельности, повышают их общую культуру.

Программа основана на системе научных знаний о человеке, сущности физической культуры, адаптивной физической культуры, общих закономерностях её функционирования и использования с целью всестороннего развития людей с ограничениями в состоянии здоровья, направлена на формирование основ знаний в области адаптивной физической культуры, культуры движений, воспитание устойчивых навыков выполнения основных двигательных действий, укрепление здоровья, коррекции и компенсации, имеющих двигательных нарушений.

Программа обеспечивает создание условий для высокого качества преподавания учебного предмета «Адаптивная физическая культура» на уровне начального общего образования; выполнение требований, определённых статьёй 41 Федерального закона «Об образовании в Российской Федерации» «Охрана здоровья обучающихся», включая определение оптимальной учебной нагрузки, режима учебных занятий, создание условий для профилактики заболеваний и оздоровления обучающихся, коррекции и компенсации нарушенных функций; способствует решению задач, определённых в Стратегии развития физической культуры и спорта в Российской Федерации на период до 2030 г. и Межотраслевой программе развития школьного спорта до 2024 г., и направлена на достижение национальных целей развития Российской Федерации, а именно: а) сохранение населения, здоровье и благополучие людей; б) создание возможностей для самореализации и развития талантов.

В основе программы лежат представления об уникальности личности, индивидуальных возможностях каждого обучающегося с ЗПР и ученического сообщества в целом, профессиональных качествах педагогов и управленческих команд системы образования, создающих условия для максимально полного обеспечения образовательных возможностей обучающимся с ограничениями в состоянии здоровья в рамках единого образовательного пространства Российской Федерации.

Концепция программы основана на следующих принципах:

а) принципы государственной политики Российской Федерации в области образования, основанные на гуманистическом характере образования, единстве образовательного пространства на территории Российской Федерации, светском характере образования,

общедоступности образования, адаптивности системы образования к уровням и особенностям развития и подготовки обучающихся и воспитанников;

б) принцип учета типологических и индивидуальных образовательных потребностей обучающихся с ЗПР на занятиях по адаптивной физической культуре, заключается в учете особенностей психофизического развития, показаний и противопоказаний к занятиям физическими упражнениями, а также учет сопутствующих заболеваний и вторичных отклонений. Особенности касаются пола, возраста, телосложения, двигательного опыта, свойств характера, темперамента, волевых качеств, состояния сохраненных функций — двигательных, сенсорных, психических, интеллектуальных.

в) принцип коррекционной направленности образовательного процесса основан на том, что педагогические воздействия должны быть направлены не только на преодоление, ослабление физических и психических недостатков обучающихся с ЗПР, но и на совершенствование их познавательной деятельности, психических процессов, физических способностей и нравственных качеств.

г) принцип развивающей направленности образовательного процесса, ориентирующий его на развитие личности обучающегося с ЗПР и расширение его "зоны ближайшего развития" с учетом особых образовательных потребностей;

д) онтогенетический принцип заключается в освоении двигательных навыков в определенной последовательности, соответствующей стадиям физического развития ребенка.

е) принцип преемственности, предполагающий при проектировании ФАОП НОО ориентировку на ФАОП основного общего образования обучающихся с ОВЗ, что обеспечивает непрерывность образования обучающихся с ОВЗ;

ж) принцип целостности содержания образования основан на рассмотрении каждого этапа обучения и совершенствования двигательных действий, как звена в общем образовательном процессе, в котором, с одной стороны, развиваются знания, умения и навыки, приобретенные на предшествующих этапах обучения, а с другой - готовятся возможности для образования на последующих этапах.

з) принцип направленности на формирование деятельности, обеспечивает возможность овладения обучающимися всеми видами доступной им предметно-практической деятельности, способами и приемами познавательной и учебной деятельности, коммуникативной деятельности и нормативным поведением;

и) принцип переноса усвоенных знаний, умений, навыков и отношений, сформированных в условиях учебной ситуации, в различные жизненные ситуации, что обеспечит готовность обучающегося к самостоятельной ориентировке и активной деятельности в реальном мире;

к) принцип сотрудничества с семьей заключается в двустороннем взаимодействии семья - школа, только в тесном контакте педагога с родителями можно достичь положительных результатов в обучении ребенка с ЗПР.

л) принцип здоровьесбережения: при организации образовательной деятельности не допускается использование технологий, которые могут нанести вред физическому и (или) психическому здоровью обучающихся, приоритет использования здоровьесберегающих педагогических технологий.

Методика АФК для обучающихся с ЗПР имеет ряд существенных отличий, обусловленные спецификой заболевания. Медико-физиологические и психологические особенности обучающихся с ЗПР, типичные и специфические нарушения мыслительной и двигательной сфер, специально-методические принципы работы с данной категорией обучающихся, коррекционная направленность педагогического процесса определяют концептуальные подходы к построению и содержанию занятий в рамках уроков адаптивной физической культуры.

Особенности задержки психического развития обучающихся данной категории детей определяют их особые образовательные потребности при реализации программы по АФК,

которые обеспечиваются специальными образовательными условиями:

- Обеспечение включения в занятия в форме уроков АФК коррекционно- развивающей деятельности с использованием методов и средств адаптивной физической культуры;
- Строгая регламентация деятельности с учетом медицинских рекомендаций;
- Обеспечение индивидуализации образовательного процесса и определения индивидуального содержания реализуемой рабочей программы по АФК.

Освоение программы предполагает соблюдение главных педагогических правил: от известного к неизвестному, от лёгкого к трудному, от простого к сложному, увеличении времени освоения программного материала. Планирование учебного материала рекомендуется в соответствии с постепенным освоением теоретических знаний, практических умений и навыков в учебной и самостоятельной физкультурной, оздоровительной деятельности.

В основе программы лежат дифференцированный и деятельностный подходы, целью которых является формирование у обучающихся полного представления о возможностях адаптивной физической культуры

Дифференцированный подход предполагает учет особых образовательных потребностей обучающихся с ЗПР, которые проявляются в неоднородности по возможностям освоения содержания образования. Это обуславливает необходимость учета индивидуально-типологических особенностей каждого обучающегося с дифференцированным подбором средств адаптивной физической культуры.

Деятельностный подход основывается на теоретических положениях отечественной психологической науки, раскрывающих основные закономерности процесса обучения и воспитания обучающихся, структуру образовательной деятельности с учетом общих закономерностей развития обучающихся с нормальным и нарушенным развитием. Деятельностный подход в образовании строится на признании того, что развитие личности обучающихся с ЗПР младшего школьного возраста определяется характером организации доступной им деятельности (предметно-практической и учебной).

Основным средством реализации деятельностного подхода является обучение как процесс организации познавательной и предметно-практической деятельности обучающихся, обеспечивающий овладение ими содержанием образования (успешное усвоение системы научных знаний, умений и навыков (академических результатов) в области адаптивной физической культуры, позволяющих продолжить образование на следующем уровне образования, но и жизненной компетенции, составляющей основу социальной успешности).

В контексте реализации ФАОП НОО для обучающихся с ЗПР реализация деятельностного подхода обеспечивает:

- придание результатам образования социально и личностно значимого характера;
- прочное усвоение обучающимися с ЗПР знаний и опыта разнообразной деятельности и поведения, возможность их самостоятельного продвижения в изучаемых образовательных областях;
- существенное повышение мотивации и интереса к учению, приобретению нового опыта деятельности и поведения;
- обеспечение условий для общекультурного и личностного развития на основе формирования УУД, которые обеспечивают не только успешное усвоение ими системы научных знаний, умений и навыков (академических результатов), позволяющих продолжить образование на следующем уровне, но и жизненной компетенции, составляющей основу социальной успешности.

В содержании программы учитывается взаимосвязь изучаемых явлений и процессов, что позволит успешно достигнуть планируемых результатов — предметных, метапредметных, личностных необходимых жизненных компетенций.

Цель и задачи изучения учебного предмета «Адаптивная физическая культура»

Цели и задачи программы обеспечивают результаты освоения основной образовательной программы начального общего образования по учебному предмету «Адаптивная физическая культура» в соответствии с ФГОС НОО ОВЗ и ФАОП НОО.

Цели изучения учебного предмета «Адаптивная физическая культура» — создании условий для максимального удовлетворения особых образовательных потребностей обучающихся с ЗПР в нормализации двигательной деятельности, способствующей физической и социальной реабилитации (абилитации) для формирования потребностей в систематических занятиях физическими упражнениями и в осуществлении здорового образа жизни, оптимизации трудовой деятельности и организации активного отдыха в соответствии с рекомендациями, обеспечивающих усвоение ими социального и культурного опыта.

Используемые в образовательной деятельности технологии программы позволяют решать преимущественно комплекс основных задач физической культуры на всех уровнях общего образования.

Достижение поставленной цели предусматривает решение следующих основных задач:

1. Укрепление здоровья, содействие гармоничному физическому, нравственному и социальному развитию, успешному обучению, формирование первоначальных умений саморегуляции средствами физической культуры.
2. Формирование установки на сохранение и укрепление здоровья, навыков здорового и безопасного образа жизни.
3. Овладение основными представлениями о собственном теле, возможностях и ограничениях его физических функций, возможностях компенсации.
4. Формирование понимания связи телесного самочувствия с настроением, собственной активностью, самостоятельностью и независимостью.
5. Овладение умениями поддерживать образ жизни, соответствующий возрасту, потребностям и ограничениям здоровья, поддерживать режим дня с необходимыми оздоровительными процедурами.
6. Овладение умениями адекватно дозировать физическую нагрузку, следить за своим физическим состоянием.
7. Развитие основных физических качеств (силы, быстроты, выносливости, координации, гибкости).
8. Формирование установки на сохранение и укрепление здоровья, навыков здорового и безопасного образа жизни.

Наряду с этим программа обеспечивает:

- единство образовательного пространства Российской Федерации, в том числе единство учебной и воспитательной деятельности в области адаптивной физической культуры, реализуемой совместно с семьей и иными институтами воспитания, с целью реализации равных возможностей получения качественного образования обучающимися с ЗПР;
- вариативность и разнообразие содержания программного материала, подбора средств адаптивной физической культуры в рамках начального общего образования обучающихся с ЗПР с учетом их особых образовательных потребностей и состояния здоровья, типологических и индивидуальных особенностей;
- личностное развитие обучающихся, в том числе духовно-нравственное, эстетическое и социокультурное и физическое развитие, пользования прав и активного участия в жизни государства, развития гражданского общества с учетом принятых в обществе правил и норм поведения в доступной для обучающихся с ЗПР форме и объеме;
- физическое воспитание, формирование здорового образа жизни и обеспечение условий сохранения и укрепления здоровья обучающихся, в том числе их социального и эмоционального благополучия, коррекция и компенсация нарушенных

- сенсомоторных;
- создание специальных условий для получения образования в соответствии с возрастными, индивидуальными особенностями и особыми образовательными потребностями, развитие способностей и творческого потенциала каждого обучающегося;
 - формирование у обучающихся знаний о месте адаптивной физической культуры и спорта Российской Федерации в мире, истории развития олимпийского движения в Российской Федерации и мире, вкладе страны в мировое научное наследие и формирование представлений об адаптивной физической культуре в современной России, устремленной в будущее;
 - освоение обучающимися технологий командной работы на основе их личного вклада в решение общих задач, осознание ими личной ответственности, объективной оценки и командных возможностей, своих возможностей;
 - расширение возможностей для реализации права выбора педагогическими работниками методик обучения и воспитания, методов оценки знаний, использование различных форм организации образовательной деятельности обучающихся с ЗПР;
 - формирование социокультурной и образовательной среды средствами адаптивной физической культуры с учетом общих и особых образовательных потребностей обучающихся с ЗПР.

Место учебного предмета «Адаптивная физическая культура» в учебном плане

Общее число часов, отведённых на изучение предмета «Адаптивная физическая культура» на уровне начального общего образования, составляет 504 ч (три часа в неделю в каждом классе): 1 и 1 дополнительный классы по 99 ч; 2, 3 и 4 классы по 102 ч).

При планировании учебного материала по программе учебного предмета «Адаптивная физическая культура» для всех классов начального образования в объёме не менее 70% учебных часов должно быть отведено на выполнение физических упражнений.

Содержание учебного предмета «Адаптивная физическая культура»

Содержание программы распределяется по модулям:

- Модуль «Знания об адаптивной физической культуре»;
- Модуль «Гимнастика с элементами корригирующей гимнастики»;
- Модуль «Легкая атлетика»;
- Модуль «Подвижные игры»
- Модуль «Лыжная подготовка»;

Модуль «Знания об адаптивной физической культуре» распределяется по остальным модулям программы. Следует учитывать, что модули могут быть взаимозаменяемы и взаимодополняемы, некоторые модули могут быть исключены и заменены на другие. Так обучение по модулям «Лыжная подготовка» и «Плавание» регламентированы наличием материально-технической базы и климатическими особенностями. Данные модули могут быть заменены на модуль «Гимнастика с элементами корригирующей», «Подвижные игры». Подбор средств АФК на занятиях определяются индивидуально, исходя из психофизических особенностей обучающихся с ЗПР, соматических заболеваний, медицинских рекомендаций и противопоказаний к физическим упражнениям, уточненные школьным психолого-медико-педагогическим консилиумом. Виды упражнений, относящиеся к артикуляционной, пальчиковой, нейрогенной гимнастикой осваиваются обучающимися так же по рекомендации школьного психолого-медико-педагогического консилиума.

Знания:

Содержание обучения в 1 классе.

Модуль «Основная гимнастика с элементами корригирующей»

- Понятия «Физическая культура», «Режим дня», правила распорядка дня.
- Основные способы и особенности движений и передвижений человека.
- Понятие о здоровом образе жизни, о важности ведения активного образа жизни.
- Правила поведения на уроках физической культуры.
- Техника безопасности при выполнении физических упражнений в зале.
- Роль физических упражнений в жизни человека.
- Требования к одежде и обуви для занятий физическими упражнениями

Физические упражнения.

Упражнения по видам разминки.

Общая разминка. Освоение техники выполнения упражнений общей разминки с контролем дыхания: приставные шаги вперёд на полной стопе (гимнастический шаг), шаги с продвижением вперёд на полупальцах и пятках («казачок»), шаги с продвижением вперёд на полупальцах с выпрямленными коленями и в полуприседе («жираф»)

Упражнения для укрепления мышц тела и развития гибкости позвоночника, упражнения для разогревания методом скручивания мышц спины («верёвочка»), упражнения для укрепления мышц спины и увеличения их эластичности («рыбка»), упражнения для развития гибкости позвоночника и плечевого пояса («мост») из положения лёжа.

Упражнения для развития моторики и координации с гимнастическим предметом.

Удержание гимнастической палки. Простые физические упражнения с гимнастической палкой в руках с различными видами хвата.

Удержание гимнастического мяча. Баланс мяча на ладони, передача мяча из руки в руку.

Одиночный отбив мяча от пола. Бросок и ловля мяча. Игровые задания с мячом.

Удержание скакалки. Прыжки на скакалке двумя ногами.

Бег равномерный по кругу, по прямой.

Лазание по гимнастической стенке, ползание на животе, преодоление мягких препятствий (мягкие модули).

Артикуляционная гимнастика. Упражнения артикуляционной гимнастики: для нижней челюсти (свободное открывание и закрывание рта, жевательные движения), для щек (одновременное надувание щек, втягивание щек в ротовую полость между зубами), для губ и языка («Улыбка», «Заборчик», «Трубочка», «Бублик», «Лопатка», «Чашечка», «Качели», «Горка»).

Пальчиковая гимнастика. Игры-манипуляции: «Рыбки», «Сорока — белобока», «Пальчик-мальчик, где ты был?», «Мы делили апельсин», «Этот пальчик хочет спать», «Семья», «Раз, два, три, четыре, кто живёт в моей квартире?», «Пальчики пошли гулять».

Нейрогенная гимнастика. Упражнения нейрогенной гимнастики для верхних конечностей: «Ладушки», «Клювики», «Ухо-нос», «Змейка», «Ладонь-локоть». Упражнения для нижних конечностей: «Канатоходец», «Перекрёстные шаги». Строевые команды «Становись!», «Равняйся!», «Смирно!», «Вольно!».

Построение в шеренгу, и передвижение в колонне без темпо-ритмических характеристик. Выполнение простых общеразвивающих упражнений в ходьбе: руки вверх, в стороны, круговые движения руками, выпады, полуприседе, повороты на каждый шаг.

Модуль «Легкая атлетика»

Знания:

- Основные способы и особенности движений и передвижений человека.
- Значение регулярной двигательной активности в укреплении здоровья и физического развития.
- Основные правила безопасного поведения в местах занятий физическими

- упражнениями (в спортивном зале и на спортивной площадке).
- Основные виды разминки.

Общеразвивающие упражнения на свежем воздухе: упражнения для рук, повороты, наклоны, приседания, выпады.

Ходьба: парами, по кругу; в умеренном темпе, в колонне по одному в обход зала за учителем. Ходьба с сохранением правильной осанки. Ходьба в чередовании с бегом.

Ходьба и бег по пересеченной местности, стадиону, по кругу в зале, с изменением направления.

Прыжки на двух ногах вверх и вперед.

Броски мяча на дальность снизу и сверху. Подводящие упражнения к метанию: держать, бросать и ловить малый мяч.

Модуль «Подвижные игры»

Знания

- Правила подвижных игр;
- Правила техники безопасности при выполнении игровых заданий;
- Взаимодействие со сверстниками в подвижной игре.
- Значение регулярной двигательной активности в укреплении здоровья, улучшении эмоционального состояния и физического развития.

Физические упражнения.

Подвижные игры на ловкость, взаимодействие, внимание: «Передай – встань», «Найди мяч», «Мышеловка», «Свободное место», «Водяной», «Самолеты».

Подвижные игры и игровые задания на материале легкой атлетики.

Игры с бегом и прыжками: «Сорви шишку», «У медведя во бору», «Подбеги к своему предмету», «День и ночь», «Кот и мыши», «Пятнашки»; «Прыжки по кочкам»..

Содержание обучения в 1 (дополнительном) классе.

Модуль «Основная гимнастика с элементами корригирующей»

- Простейшие правила организации самостоятельных занятий физическими упражнениями, их применение в повседневной жизни.
- Требования к одежде и обуви для занятий физическими упражнениями в зале
- Усталость во время занятий физическими упражнениями, ее оценка.
- Правила выполнения гимнастических упражнений.
- Упражнения для утренней гимнастики, физкультминуток
- Техника безопасности при выполнении физических упражнений в зале.
- Основные строевые приемы, построение в шеренгу, передвижение в колонне.
- Понятие о здоровом образе жизни, о важности ведения активного образа жизни.

Физические упражнения.

Упражнения общей разминки с контролем дыхания: шаги с продвижением вперед, сочетаемые с отведением рук назад на горизонтальном уровне («конькобежец»).

Освоение танцевальных позиций у опоры.

Освоение танцевальных шагов: «буратино», «ковырялочка», «верёвочка».

Партерная разминка. Освоение техники выполнения упражнений для формирования и развития опорно-двигательного аппарата: упражнения для формирования стопы, укрепления мышц стопы, развития гибкости и подвижности суставов («лягушонок»), упражнения для растяжки задней поверхности мышц бедра, упражнения для укрепления мышц ног, увеличения подвижности тазобедренных, коленных и голеностопных суставов («велосипед»).

Подводящие упражнения. Группировка, кувырок в сторону, освоение подводящих

упражнений к выполнению продольных и поперечных шпагатов («ящерка»).

Упражнения для развития моторики и координации с гимнастическим предметом. Удержание скакалки. Вращение кистью руки скакалки, сложенной вчетверо, – перед собой, сложенной вдвое – поочередно в лицевой, боковой плоскостях. Подскоки через скакалку вперёд, назад. Прыжки через скакалку вперёд, назад. Игровые задания со скакалкой.

Упражнения с гимнастическим мячом. Игровые задания с мячом. Эстафеты с мячом.

Упражнения для развития координации и развития жизненно важных навыков и умений.

Упражнения на развитие статического и динамического равновесия.

Равновесие – колено вперёд попеременно каждой ногой. Равновесие («арабеск») попеременно каждой ногой. Прыжки с поворотом на сорок пять и девяносто градусов в обе стороны.

Пальчиковые игры. Сюжетные пальчиковые упражнения: «Пальчики здороваются», «Цветы», «Грабли», «Ёлка» и др.

Артикуляционная гимнастика. Упражнения для губ и языка и мимические упражнения («Быстрая змейка», «Лягушки улыбаются», «Хоботок», «Чищу зубы»)

Глазодвигательная гимнастика. Упражнения для глаз «Маляры», «Ходики», «Бабочка», «Восьмерка», «Пальминг», «Мотылек».

Нейрогенная гимнастика. Упражнения нейрогенной гимнастики для верхних конечностей с предметами: диагональное переключивание мячей разного цвета, разнотипных игрушек и фигур. Упражнения для нижних конечностей: катание мячей стопами разноименно в различном направлении.

Упражнения на формирование правильной осанки из положений сидя, стоя, в ходьбе.

Модуль «Легкая атлетика»

Знания:

- Основные способы и особенности движений, передвижений человека.
- Основные правила безопасного поведения в местах занятий физическими упражнениями (в спортивном зале и на спортивной площадке).
- Одежда для занятий физическими упражнениями на свежем воздухе.
- Способы наблюдения за динамикой развития гибкости и координационных способностей.
- Простые термины легкоатлетических упражнений.

Физические упражнения.

Общеразвивающие, специальные и имитационные упражнения для начального обучения основам техники бега, прыжков и метаний.

Ходьба и бег по стадиону, в зале, на открытой спортивной площадке, по кругу с изменением направления движения по сигналу, ритма, с сохранением правильной осанки. Равномерный бег в режиме умеренной интенсивности, чередующийся с ходьбой, с бегом в режиме большой интенсивности, с ускорениями, с сохранением правильной осанки; Беговые упражнения с захлестом голени, с высоким подниманием бедра, передвижение правым и левым боком.

Метание малого мяча с места, лицом в сторону метания.

Модуль «Подвижные игры»

Знания:

- Правила подвижных игр;
- Правила техники безопасности при выполнении игровых заданий;
- Взаимодействие со сверстниками в подвижной игре.

Физические упражнения.

Подвижные игры на развитие наблюдательности, выдержки, действовать по команде. «Хитрая лиса» «Два мороза» «Мышеловка» «Угадай, кого поймали» «Мы веселые

ребята» «Стадо и волк» и т.д.

Игровые задания. Спортивные эстафеты с мячом, со скакалкой.

Игровые задания с использованием строевых упражнений на материале гимнастики.

Подвижные игры и игровые задания на материале легкой атлетики.

Подвижные игры и игровые задания на материале лыжной подготовки.

Модуль «Лыжная подготовка»

Знания:

- Основные способы и особенности движений, передвижений человека.
- Правила подбора одежды и обуви для лыжных прогулок в зависимости от погодных условий.
- Правила и техника безопасности при занятиях на свежем воздухе, в том числе на лыжных прогулках.
- Правила индивидуального подбора лыж, лыжных палок и креплений, лыжных саней
- Доставка лыж до места катания.
- Стойка лыжника, удержание лыжных палок, скольжение на лыжах.

Физические упражнения.

Простые общеразвивающие упражнения на свежем воздухе: для рук, туловища (наклоны, повороты, приседания).

Надевание лыжной экипировки. Стойка лыжника. Подводящие упражнения к ступающему и скользящему шагам. Попеременное скольжение на месте. Скольжение по лыжне.

Зимние подвижные игры «Бег (передвижение) по следам», «Белые медведи», «Броски снежков»

Модуль «Основная гимнастика с элементами корригирующей»

- Понятие о гармоничном физическом развитии.
- Измерения массы и длины своего тела, частоты сердечных сокращений (пальпаторно).
- Формирование осанки – компонент здоровья.
- Назначение утренней зарядки, физкультминуток и пауз, уроков физической культуры.
- Виды гимнастики в спорте и олимпийские гимнастические виды спорта.
- Упражнения по видам разминки, партерная разминка
- Виды основных физических качеств.

Физические упражнения.

Организуемые команды и приёмы.

Освоение универсальных умений при выполнении организующих команд и строевых упражнений: построение и перестроение в одну, две шеренги, стоя на месте, повороты направо и налево, передвижение в колонне по одному с равномерной скоростью

Общая разминка. Упражнения общей разминки. Повторение разученных упражнений. Освоение техники выполнения упражнений общей разминки с контролем дыхания: гимнастический бег вперёд, назад, приставные шаги на полной стопе, шаги в полном приседе («гусиный шаг»), небольшие прыжки в полном приседе («мячик»), шаги с наклоном туловища вперёд до касания грудью бедра («цапля»), приставные шаги в сторону с наклонами («качалка»), наклоны туловища вперёд, попеременно касаясь прямых ног животом, грудью («складочка»).

Партерная разминка. Повторение и освоение новых упражнений основной гимнастики для

формирования и развития опорно-двигательного аппарата, включая: укрепления мышц стопы, развития гибкости, упражнения для развития эластичности мышц ног, упражнения для укрепления мышц ног, рук.

Освоение упражнений для укрепления мышц спины и брюшного пресса («берёзка»), упражнения для укрепления мышц спины («рыбка», «коробочка»), упражнения для укрепления брюшного пресса («уголок»), упражнения для укрепления мышц спины и увеличения их эластичности («киска»), упражнения для развития гибкости: отведение ноги назад стоя на колене (махи назад) поочередно правой и левой ногой, прямые ноги разведены в стороны, наклоны туловища попеременно к каждой ноге, руки вверх, прижаты к ушам («кормысло»), упражнение для укрепления мышц живота, развития координации, укрепления мышц бедер («неваляшка»).

Разминка у опоры. Освоение упражнений для укрепления голеностопных суставов, развития координации и увеличения эластичности мышц: стоя лицом к гимнастической стенке (колени прямые, туловище и голова прямо, плечи опущены, живот и таз подтянуты, руки в опоре на гимнастической стенке на высоте талии, локти вниз), полуприсед (колени вперёд, вместе) – вытянуть колени – подняться на полупальцы – опустить пятки на пол в исходное положение. Наклоны туловища вперёд, назад и в сторону в опоре на полной стопе и на носках. Равновесие «пассе» (в сторону, затем вперёд) в опоре на стопе и на носках. Равновесие с ногой вперёд (горизонтально) и мах вперёд горизонтально. Приставные шаги в сторону и повороты. Прыжки: ноги вместе (с прямыми и с согнутыми коленями), разножка на сорок пять и девяносто градусов (вперёд и в сторону).

Подводящие упражнения, акробатические упражнения.

Освоение упражнений: подводящие упражнения к выполнению кувырок вперёд (группировка, перекаты), шпагат.

Упражнения для развития моторики и координации с гимнастическим предметом

Удержание скакалки. Вращение кистью руки скакалки, сложенной вдвое, перед собой, ловля скакалки. Высокие прыжки вперёд через скакалку с двойным махом вперёд. Игровые задания со скакалкой.

Бросок мяча в заданную плоскость и ловля мяча. Серия отбивов мяча.

Освоение танцевальных шагов: шаги с подскоками (вперёд, назад, с поворотом), шаги галопа (в сторону, вперёд), а также в сочетании с различными подскоками, элементы русского танца («припадание»), элементы современного танца.

Упражнения сюжетных пальчиковых игр с участием двух рук и сопровождением стихов
Дыхательные упражнения с акцентом на вдох и выдох, статические и динамические дыхательные упражнения.

Артикуляционная гимнастика. Упражнения для укрепления мышц языка и губ. Звуковая гимнастика на звонкие и шипящие.

Упражнения на формирование правильной осанки с предметами (гимнастическая палка, мяч, фитбол).

Упражнения для коррекции и профилактики плоскостопия.

Модуль «Легкая атлетика»

Знания:

- Виды легкой атлетики (бег, прыжки, метания, спортивная ходьба).
- Требования к одежде и обуви для занятий физическими упражнениями в зале и на свежем воздухе.
- Олимпийские игры. Символ победы на Олимпийских играх.
- Назначение занятий спортом.
- Техника преодоления небольших препятствий при передвижении.

Физические упражнения.

Равномерный бег по стадиону, залу, с изменением направления движения по сигналу, ритма, с сохранением правильной осанки.

Ходьба и легкий бег по пересеченной местности с преодолением препятствий. Равномерный бег в режиме умеренной интенсивности, чередующийся с ходьбой, с бегом в режиме большой интенсивности, с ускорениями; повторный бег с максимальной скоростью на дистанцию 30 м (с сохраняющимся или изменяющимся интервалом отдыха). Броски малого и большого мяча в неподвижную мишень разными способами из положения стоя.

Метание малого мяча с места, лицом в сторону метания, с места, стоя боком в сторону метания.

Прыжки в длину на небольшое расстояние. Обращать внимание на выполнение полуприседа, маха руками, выпрямление ног и мягкое приземление.

Прыжки в длину с места на максимальный результат.

Спрыгивание с высоты до 50 см после небольшого подседа, не выпрямляя ноги.

Спрыгивание и запрыгивание на гимнастические скамейки, расставленные на расстоянии 60-70 см одна от другой.

Модуль «Подвижные игры»

Знания:

- Правила техники безопасности при выполнении игровых заданий;
- Правила подвижных игр;
- Взаимодействие со сверстниками в подвижной игре.

Физические упражнения.

Игры и игровые задания на повышение мотивации к игровой деятельности, развитие познавательности, активности и интереса «Птички и клетка», «Угадай, кого поймали», «Мы веселые ребята», «Ловишка, бери ленту».

Спортивные эстафеты с обходом фишек, преодоление препятствия в виде мягких модулей, переступания палки, каната, с гимнастической скамейкой, с мячом.

Подвижные игры и игровые задания на материале легкой атлетики.

Подвижные игры и игровые задания на материале гимнастики.

Игровые задания с использованием строевых упражнений, развитие пространственной ориентировки.

Модуль «Лыжная подготовка»

Знания:

- Правила подбора одежды и обуви для лыжных прогулок в зависимости от погодных условий.
- Правила и техника безопасности при занятиях на свежем воздухе, в том числе на лыжных прогулках.
- Правила индивидуального подбора лыж, лыжных палок и креплений, лыжных саней, дополнительных вспомогательных технических средств для передвижения по лыжне.
- Стойка лыжника, удержание лыжных палок, скольжение на лыжах.

Физические упражнения.

Освоение передвижения на лыжах. Упражнения на лыжах: передвижение двухшажным попеременным ходом, спуск с небольшого склона в основной стойке, торможение лыжными палками на учебной трассе и падением на

бок во время спуска.

Зимние подвижные игры: «Брось дальше», «Быстрые и меткие», «Веселые воробышки», «Горный козлик», катание на санках.

Содержание обучения в 3 классе.

Модуль «Основная гимнастика с элементами корригирующей»

Знания:

- Нагрузка. Влияние нагрузки на мышцы.
- Гимнастика и виды гимнастической разминки. Основные термины гимнастических упражнений.
- Упражнения для основных мышечных групп и различных частей тела
- Упражнения на развитие физических качеств. Моделирование физической нагрузки при выполнении гимнастических упражнений для развития основных физических качеств.
- Различные комбинации гимнастических упражнений с использованием танцевальных шагов, поворотов, прыжков, гимнастических и акробатических упражнений.

Физические упражнения.

Организующие команды и приёмы. Выполнение универсальных умений при выполнении организующих команд и строевых упражнений: построение и перестроение в одну, две шеренги, повороты направо и налево, передвижение в колонне по одному с равномерной скоростью.

Упражнений основной гимнастики на развитие отдельных мышечных групп.

Динамичные и статичные упражнения основной гимнастики.

Упражнения с серией поворотов и прыжков, в том числе с использованием гимнастических предметов.

Броски гимнастического мяча в заданную плоскость пространства одной рукой (попеременно), двумя руками, имитация падения в группировке с кувырками, бег (челночный).

Упражнения в танцах галоп и полька.

Освоение отдельных акробатических упражнений: кувырок вперёд, шпагат. Танцевальные упражнения группой, в том числе по освоению основных условий участия во флешмобах. Преодоление простых препятствий; ходьба по гимнастической скамейке, низкому гимнастическому бревну; воспроизведение заданной игровой позы;

Игры на переключение внимания

Перебрасывание малого мяча из одной руки в другую; упражнения на переключение внимания;

Передвижение шагом, бегом, прыжками в разных направлениях по намеченным ориентирам и по сигналу.

Упражнения на коррекцию и профилактику плоскостопия. Сидя («каток», «серп», «окно», «маляр», «мельница», «кораблик», «ходьба», «лошадка», «медвежонок»). Ходьба по массажной дорожке для стоп. Упражнения для стоп с массажным мячом.

Упражнения на осанку у гимнастической лестницы, скамейки.

Пальчиковые кинезиологические упражнения: «Колечко», «Кулак — ребро — ладонь», «Ухо — нос», «Симметричные рисунки», «Горизонтальная восьмёрка».

Упражнения для глаз «Круговые движения головой», «Слежение», «Двоение в глазах», «Круги в темноте», «Глаза закрыты», «Жмурки», «Часы», «Прокати шар в ворота», «Проследи за движением флажка», «Обведи контур фигуры».

Игры, способствующие развитию фиксации взора и повышению остроты зрения.

«Кольцеброс» «Попади указкой в колечко», «Мяч в корзину», «Подбрось мяч вверх и поймай его», Массажный тренинг «Третий глаз», «Пальминг».

Обучение расслаблению: упражнения на расслабление отдельных мышечных групп, потряхивание конечностей, изометрические упражнения с преобладанием фазы расслабления.

Логоритмические упражнения под музыкальное сопровождение.

Модуль «Легкая атлетика»

Знания:

- Легкая атлетика как вид спорта. Отличие от занятий физической культурой;
- Связь легкоатлетических упражнений с укреплением здоровья.
- Основы техники выполнения легкоатлетических упражнений (ходьба, бег, метание, прыжки).
- Основные термины легкоатлетических упражнений.
- Гигиенические правила при выполнении физических упражнений на улице.
- Виды физической нагрузки при развитии основных физических качеств.

Физические упражнения.

Равномерная ходьба и бег, челночный бег, с ускорением и торможением.

Повторное выполнение беговых нагрузок в горку; Беговые упражнения скоростной и координационной направленности: челночный бег, бег с преодолением препятствий, с ускорением и торможением, максимальной скоростью на дистанции 30 м.

Повторное выполнение беговых упражнений с максимальной скоростью с высокого старта, из разных исходных положений; челночный бег;

Разнообразные сложно-координированные прыжки толчком одной ногой и двумя ногами с места, в движении в разных направлениях, с разной амплитудой и траекторией полёта. Прыжки в высоту на месте с касанием рукой подвешенных ориентиров; прыжки с продвижением вперед (правым и левым боком), с доставанием ориентиров, расположенных на разной высоте; прыжки по разметкам в полуприседе и приседе; запрыгивание с последующим спрыгиванием. Прыжки на 90 и 180 градусов.

Броски в стенку и ловля теннисного мяча, стоя у стены, из разных исходных положений, с поворотами. Метание теннисного мяча в заданную цель.

Метание малого мяча с шага, из положения скрестного шага; с замахом вперед, вниз, назад.

Модуль «Лыжная подготовка»

Знания:

- Правила индивидуального подбора лыж, лыжных палок и креплений.
- Правила и техника безопасности на лыжне.
- Техника лыжных ходов (одновременный двухшажный ход, повороты на лыжах переступанием на месте, торможение падением и плугом).
- Основные термины видов передвижения на лыжах.

Физические упражнения.

Передвижение одновременным двухшажным ходом. Упражнения в поворотах на лыжах переступанием стоя на месте и в движении. Торможение плугом.

Модуль «Подвижные и спортивные игры»

Знания:

- Правила подвижных игр;
- Спортивные игры, их отличительные особенности от подвижных.
- Особенности игры в баскетбол, пионербол, футбол.

Физические упражнения.

Подвижные игры на развитие внимания, сообразительности, творческого воображения «Море волнуется», «Что делает?», «Фигуры», «Воздух, вода, земля, ветер» и др.

Народные игры «Лапта».

Элементы спортивных игр. Баскетбол: ведение баскетбольного мяча, ловля и передача баскетбольного мяча.

Пионербол: приём и передача мяча двумя руками на месте и в движении.

Футбол: ведение футбольного мяча, удар по неподвижному футбольному мячу.

Модуль «Плавание»

Знания:

- Правила безопасного поведения при занятиях плаванием в плавательном бассейне (в душе, раздевалке, на воде), на открытых водоемах.
- Техника дыхания под водой, техника удержания тела на воде.
- Виды современного спортивного плавания: кроль на груди и спине.
- Основные термины и команды в плавании.

Физические упражнения.

Упражнения ознакомительного плавания: передвижение по дну ходьбой и прыжками, погружение в воду и всплытие, скольжение на воде. Упражнения в плавании кролем на груди. Овладение техникой плавания на дистанцию не менее 25 метров

Игры в воде с применением вспомогательного оборудования (плавательными досками, нудлами) «Гонка катеров», «Бой на воде», «Невод»

Содержание обучения в 4 классе.

Модуль «Легкая атлетика»

Знания:

- Основы профилактики травматизма.
- Контроль частоты сердечных сокращений и частоты дыхательных движений на занятиях физическими упражнениями.
- Первая помощь при травмах во время самостоятельных занятий физической культурой
- Влияние различных легкоатлетических упражнений на организм.
- Основные группы мышц, задействованные при выполнении отдельных легкоатлетических упражнений.
- Требования к одежде и обуви в зависимости от места занятий (зал, стадион) и погодных условий на занятиях на улице.
- Тестирование в условиях ГТО.

Физические упражнения.

Технические действия при беге по легкоатлетической дистанции: низкий старт, стартовое ускорение, финиширование.

Повторное выполнение беговых нагрузок в горку.

Бег с изменяющимся направлением по ограниченной опоре; пробегание коротких отрезков из разных исходных положений.

Повторный бег с максимальной скоростью на дистанцию 30 м (с сохраняющимся или изменяющимся интервалом отдыха); бег на дистанцию до 400 м; равномерный 6 минутный бег.

Метание малого мяча на дальность, стоя на месте, с 2-х и 3-х шагов.

Передача набивного мяча (1 кг) в максимальном темпе, по кругу, из разных исходных положений; метание набивных мячей (1—2 кг) одной рукой и двумя руками из разных исходных положений и различными способами (сверху, сбоку, снизу, от груди); Повторное

выполнение многоскоков; повторное преодоление препятствий (15—20 см); Прыжки в высоту на месте с касанием рукой подвешенных ориентиров;
Прыжки с продвижением вперед (правым и левым боком), с доставанием ориентиров, расположенных на разной высоте; прыжки по разметкам в полуприседе и приседе; запрыгивание с последующим спрыгиванием.
Прыжки в длину с места на максимальный результат.
Прыжки в длину с места: 1-ый на максимальный результат; 2-ой вполсилы - на длину, равную половине максимального результата.

Модуль «Основная гимнастика с элементами корригирующей»

Знания:

- Основные области адаптивной физической культуры (рекреационная, лечебная, оздоровительная)
- Общее строение человека, основные части костного скелета.
- Профилактика травматизма на занятиях физическими упражнениями с предметами и на снарядах;
- Упражнения на развитие основных физических качеств.
- Назначение комплекса ГТО и выявлять его связь с подготовкой к труду и защите Родины;
- Оказание первой помощи на занятиях гимнастикой.
- Спорт и гимнастические виды спорта.
- Индивидуальное и коллективное творчество по созданию эстафет, игровых заданий, флешмоба.

Физические упражнения.

Упражнения на низкой гимнастической перекладине: висы и упоры

Динамические упражнения с переменной опоры на руки и ноги, на локальное развитие мышц туловища с использованием веса тела и дополнительных отягощений (набивные мячи до 1 кг, гантели до 100 г, гимнастические палки и булавы).

Комплексы упражнений с постепенным включением в работу основных мышечных групп и увеличивающимся отягощением;

Лазанье с дополнительным отягощением на поясе (по гимнастической стенке и наклонной гимнастической скамейке в упоре на коленях и в упоре присев); перелезание и перепрыгивание через препятствия с опорой на руки;

Подтягивание в висе стоя и лежа; отжимание лежа с опорой на гимнастическую скамейку;

Прыжковые упражнения с предметом в руках (с продвижением вперед поочередно на правой и левой ноге, на месте вверх и вверх с поворотами вправо и влево), прыжки вверх вперед толчком одной ногой и двумя ногами о гимнастический мостик; переноска партнера в парах.

Упражнения в танцах «Летка-енка».

Фронтальное выполнение комбинации физических упражнений и танцевальных движений, в том числе по освоению основных условий участия во флешмобах. Упражнения для профилактики нарушения осанки (на расслабление мышц спины и профилактику сутулости). Индивидуальные корригирующие упражнения для осанки и стопы. Ходьба на носках, с предметами на голове, с заданной осанкой; виды стилизованной ходьбы под музыку; комплексы корригирующих упражнений на контроль ощущений (в постановке головы, плеч, позвоночного столба).

Упражнения на коррекцию и профилактику плоскостопия. Сидя: вращение стопами поочередно и одновременно вправо и влево, катание мяча ногами; ходьба приставными шагами и лицом вперед по канату со страховкой.

Упражнения на расслабление. Игры на расслабление «Тишина», «Нос-пол-потолок», «Снежки».

Логоритмические упражнения со стихами.

Модуль «Лыжная подготовка»

Знания:

- Оказание первой помощи при занятиях на лыжах. Признаки охлаждения и обморожения.
- Техника лыжных ходов (попеременный двухшажный ход, повороты на лыжах переступанием на месте, торможение падением и плугом)

Физические упражнения.

Передвижение попеременным двухшажным ходом. Упражнения в поворотах на лыжах переступанием стоя на месте и в движении. Торможение плугом.

Модуль «Плавание»

Знания:

- Правила безопасного поведения при занятиях плаванием в плавательном бассейне (в душе, раздевалке, на воде), на открытых водоемах.
- Техника дыхания под водой, техника удержания тела на воде.
- Виды современного спортивного плавания: кроль на груди и спине, брас.

Физические упражнения.

Учебные прыжки в воду. Проплывание любым способом техники (кроль, брасс на выбор). Плавание на скорость.

Модуль «Подвижные и спортивные игры»

Знания:

- Техника безопасности в спортивной игре. Взаимодействие в спортивной игре.
- Возможные причины травм в игре. Оказание первой помощи
- Правила игры в баскетбол, пионербол, футбол.

Физические упражнения.

Подвижные игры на развитие быстроты, выносливости, ловкости. Пионербол. Волейбол: приём и передача мяча в парах разными способами, выполнение освоенных технических действий в условиях игровой деятельности.

Баскетбол: бросок мяча двумя руками от груди с места, выполнение освоенных технических действий в условиях игровой деятельности.

Футбол: остановки катящегося мяча внутренней стороной стопы, выполнение освоенных технических действий в условиях игровой деятельности.

Планируемые результаты освоения учебного предмета «Адаптивная физическая культура»

Приоритет индивидуального подхода в обучении позволяет обучающимся ЗПР осваивать программу в соответствии с возможностями каждого.

Личностные результаты освоения программы по адаптивной физической культуре на уровне начального общего образования достигаются в единстве учебной и воспитательной деятельности в соответствии с традиционными российскими социокультурными и духовно-нравственными ценностями, принятыми в обществе правилами и нормами поведения и способствуют процессам самопознания, самовоспитания и саморазвития, формирования внутренней позиции личности.

Патриотическое воспитание:

- ценностное отношение к отечественному спортивному, культурному, историческому и научному наследию, понимание значения физической культуры, адаптивной физической культуры в жизни современного общества, способность владеть достоверной информацией;

- о спортивных достижениях сборных команд по видам спорта на международной спортивной арене, основных мировых и отечественных тенденциях развития физической культуры для блага человека, заинтересованность в научных знаниях о человеке.

Гражданское воспитание:

- представление о социальных нормах и правилах межличностных отношений в коллективе, готовность к разнообразной совместной деятельности при выполнении учебных, познавательных задач, освоение и выполнение физических упражнений, создание учебных проектов, стремление к взаимопониманию и взаимопомощи. В процессе этой учебной деятельности, готовность оценивать своё поведение и поступки своих товарищей с позиции нравственных и правовых норм с учётом осознания последствий поступков, оказание посильной помощи и моральной поддержки сверстникам при выполнении учебных заданий, доброжелательное и уважительное отношение при объяснении ошибок и способов их устранения.

Ценности научного познания:

- знание истории развития представлений о физическом развитии и воспитании человека в российской культурно-педагогической традиции;
- познавательные мотивы, направленные на получение новых знаний по адаптивной физической культуре, необходимых для формирования здоровья и здоровых привычек, физического развития и физического совершенствования;
- познавательная и информационная культура, в том числе навыки самостоятельной работы с учебными текстами, справочной литературой, доступными техническими средствами информационных технологий;
- интерес к обучению и познанию, любознательность, готовность и способность к самообразованию, исследовательской деятельности, к осознанному выбору направленности и уровня обучения в дальнейшем.

Формирование культуры здоровья:

- осознание ценности своего здоровья для себя, общества, государства, ответственное отношение к регулярным занятиям физической культурой, в том числе освоению гимнастических упражнений и плавания как важных жизнеобеспечивающих умений, установка на здоровый образ жизни, необходимость соблюдения правил безопасности при занятиях физической культурой и спортом.

Экологическое воспитание:

- экологически целесообразное отношение к природе, внимательное отношение к человеку, его потребностям в жизнеобеспечивающих двигательных действиях, ответственное отношение к собственному физическому и психическому здоровью,
- осознание ценности соблюдения правил безопасного поведения в ситуациях, угрожающих здоровью и жизни людей;
- экологическое мышление, умение руководствоваться им в познавательной, коммуникативной и социальной практике.

Программа так же помогает осваивать **жизненные компетенции**, формирование которых требует специального обучения:

- сформированность навыков применения физических упражнений для коррекции недостатков в физическом развитии;
- сформированность умений произвольно управлять телом, регулировать речь, эмоции;
- сформированность навыков пространственной ориентации при выполнении двигательного действия;
- сформированность умения применения двигательных действий во взаимодействии с окружающими для решения какой-либо проблемной ситуации;
- сформированность осмысленных представлений о реальной картине мира

(соблюдение правил безопасности при различных видах двигательной активности др.);

- сформированность умения логичного последовательного использования физических упражнений для саморазвития (развития физических качеств, повышения функциональных возможностей кардиореспираторной системы, укрепления здоровья в рамках самостоятельных занятий, утренней гигиенической гимнастики и т.д.);
- сформированность умений проявлять коммуникативную инициативу и активности в играх со сверстниками и групповых занятиях физическими упражнениями.

Метапредметные результаты:

В результате изучения адаптивной физической культуры на уровне начального общего образования у обучающегося с ЗПР будут сформированы познавательные универсальные учебные действия, коммуникативные универсальные учебные действия, регулятивные универсальные учебные действия, совместная деятельность.

У обучающегося будут сформированы следующие учебные познавательные действия:

1) базовые логические действия:

- ориентироваться в терминах и понятиях, используемых в адаптивной физической культуре (в пределах изученного), применять изученную терминологию в своих устных и письменных высказываниях;
- выявлять признаки положительного влияния занятий адаптивной физической культурой на работу организма, сохранение его здоровья и эмоционального благополучия, коррекцию двигательных нарушений, расширение двигательной активности;
- устанавливать связь между физическими упражнениями и их влиянием на развитие физических качеств;
- классифицировать виды физических упражнений по преимущественному воздействию на развитие отдельных качеств (способностей) человека;
- приводить примеры и осуществлять демонстрацию гимнастических упражнений, навыков передвижения, плавания, ходьбы на лыжах (при условии наличия материально-технической базы);

2) базовые исследовательские действия:

- моделировать правила безопасного поведения при освоении физических упражнений, плавания, катания на лыжах;
- самостоятельно (или в совместной деятельности) составлять комбинацию упражнений для утренней гимнастики с индивидуальным дозированием физических упражнений;
- формировать умение понимать причины успеха/неуспеха учебной деятельности, в том числе для целей эффективного развития физических качеств и способностей, освоении двигательных действий, улучшении темпо-ритмических характеристик и качества выполнения двигательных действий, способности конструктивно находить решение и действовать даже в ситуациях неуспеха;

3) работа с информацией:

- использовать знания и умения в области культуры движения, эстетического восприятия в учебной деятельности иных учебных предметов, распознавать достоверную и недостоверную информацию о видах двигательной активности;
- использовать информацию, полученную посредством наблюдений, просмотра видеоматериалов, иллюстраций, для эффективного физического развития, в том числе с использованием гимнастических, игровых, спортивных, туристических физических упражнений;
- использовать средства информационно-коммуникационных технологий для решения учебных и практических задач (в том числе Интернет с

контролируемым выходом), оценивать объективность информации и возможности её использования для решения конкретных учебных задач.

У обучающегося с ЗПР будут сформированы следующие умения общения как часть коммуникативных универсальных учебных действий:

1) общение:

- вступать в диалог, задавать собеседнику вопросы, использовать реплики-уточнения и дополнения, формулировать собственное мнение и идеи, аргументировано их излагать, выслушивать разные мнения, учитывать их в диалоге;
- описывать влияние физической культуры на здоровье и эмоциональное благополучие человека;
- строить гипотезы о возможных отрицательных последствиях нарушения правил при выполнении физических движений, в играх и игровых заданиях, спортивных эстафетах;
- проявлять интерес к работе товарищей, в доброжелательной форме комментировать и оценивать их достижения, высказывать свои предложения и пожелания, оказывать при необходимости помощь;

2) совместная деятельность:

- организовывать (при содействии взрослого) игры, спортивные эстафеты, выполнение физических упражнений в коллективе, включая обсуждение цели общей деятельности, распределение ролей, выполнение функциональных обязанностей, осуществление действий для достижения результата;
- продуктивно сотрудничать (общение, взаимодействие) со сверстниками при решении задач выполнения физических упражнений, игровых заданий и игр на уроках, во внеурочной и внешкольной физкультурной деятельности;
- конструктивно разрешать конфликты посредством учёта интересов сторон и сотрудничества.

У обучающегося будут сформированы следующие умения самоорганизации и самоконтроля как часть регулятивных универсальных учебных действий:

- оценивать влияние занятий физической подготовкой на состояние своего организма (снятие утомляемости, улучшение настроения, уменьшение частоты простудных заболеваний, улучшение качества выполнения двигательного действия, освоение двигательных действий, необходимых в социально-бытовой и образовательной среде);
- контролировать состояние организма на уроках адаптивной физической культуры и в самостоятельной повседневной физической деятельности по показателям частоты пульса и самочувствия;
- предусматривать возникновение возможных ситуаций, опасных для здоровья и жизни;
- проявлять волевоюсаморегуляцию при выполнении намеченных планов организации своей жизнедеятельности, проявлять стремление к успешной образовательной, в том числе оздоровительной и физкультурно- спортивной, деятельности, анализировать свои ошибки;
- осуществлять информационную, познавательную и практическую деятельность с использованием различных средств информации и коммуникации.

Предметные результаты изучения учебного предмета «Адаптивная физическая культура» отражают опыт обучающихся в физкультурной деятельности.

В составе предметных результатов по освоению обязательного содержания, установленного программой по физической культуре, выделяются: полученные знания, освоенные обучающимися, умения и способы действий, специфические для

предметной области «Адаптивная физическая культура» периода развития детей с ЗПР на уровне начального общего образования, виды деятельности по получению новых знаний, их интерпретации, преобразованию и применению в различных учебных и новых ситуациях.

В состав предметных результатов по освоению обязательного содержания включены физические упражнения:

- гимнастические упражнения, характеризующиеся многообразием искусственно созданных движений и действий, эффективность которых оценивается избирательностью воздействия на строение и функции организма, а также правильностью, красотой и координационной сложностью всех движений;
- игровые упражнения, состоящие из естественных видов действий (элементарных движений, бега, бросков и других), которые выполняются в разнообразных вариантах в соответствии с изменяющейся игровой ситуацией и оцениваются по эффективности влияния на организм в целом и по конечному результату действия (например, точнее бросить, быстрее добежать, выполнить в соответствии с предлагаемой техникой выполнения или конечным результатом задания);
- туристические физические упражнения, включающие ходьбу, бег, прыжки, преодоление препятствий, ходьбу на лыжах, эффективность которых оценивается комплексным воздействием на организм и результативностью преодоления расстояния и препятствий на местности;
- спортивные упражнения объединяют ту группу действий, исполнение которых искусственно стандартизировано в соответствии с Единой всесоюзной спортивной классификацией и является предметом специализации для достижения максимальных спортивных результатов. К последней группе в программе по физической культуре условно относятся некоторые физические упражнения, если им присущи перечисленные признаки (спортивные гимнастические упражнения, спортивные игровые упражнения, спортивные туристические упражнения).

Предметные результаты представлены по годам обучения и отражают сформированность у обучающихся определённых умений.

К концу обучения в **1 классе** обучающийся получит следующие предметные результаты по отдельным темам программы по адаптивной физической культуре:

Знания о физической культуре. С помощью направляющих вопросов, с использованием вспомогательного материала (карточек, плана и т.д.):

- объяснять понятия «физическая культура», «режим дня»;
- формулировать правила составления распорядка дня с использованием знаний принципов личной гигиены, требований к одежде и обуви для занятий физическими упражнениями;
- знать основные правила безопасного поведения в местах занятий физическими упражнениями (в спортивном зале, на спортивной площадке, в бассейне);
- называть основные способы и особенности движений и передвижений человека;
- знать и формулировать простейшие правила закаливания и организации самостоятельных занятий физическими упражнениями, уметь применять их в повседневной жизни.

Способы физкультурной деятельности.

Самостоятельные занятия общеразвивающими и здоровье формирующими физическими упражнениями:

- выбирать гимнастические упражнения в положении стоя, сидя и при ходьбе;
- составлять и выполнять индивидуальный распорядок дня с включением утренней гимнастики, физкультминуток, выполнения упражнений гимнастики.

Самостоятельные развивающие, подвижные игры и спортивные эстафеты, строевые

упражнения:

- участвовать в спортивных эстафетах, развивающих подвижных играх;
- выполнять игровые задания для знакомства с видами спорта, плаванием, основами туристической деятельности.

Физическое совершенствование.

Физкультурно-оздоровительная деятельность:

- осваивать технику выполнения гимнастических упражнений для формирования опорно-двигательного аппарата, включая гимнастический шаг, мягкий бег;
- осваивать гимнастические упражнения на развитие моторики, координационно-скоростных способностей, в том числе с использованием гимнастических предметов (гимнастическая палка, мяч);
- осваивать способы игровой деятельности.

Коррекционно-развивающая деятельность:

- осваивать упражнения простых пальчиковых игр - манипуляций, артикуляционной гимнастики, упражнений нейрогенной гимнастики без предметов.

К концу обучения в **1 дополнительном классе** обучающийся получит следующие предметные результаты по отдельным темам программы по адаптивной физической культуре:

Знания о физической культуре. С помощью направляющих вопросов, с использованием вспомогательного материала (карточек, плана и т.д.):

- объяснять понятия «физическая культура», «режим дня»;
- иметь представление о здоровом образе жизни, о важности ведения активного образа жизни;
- знать и формулировать основные правила безопасного поведения в местах занятий физическими упражнениями (в спортивном зале, на спортивной площадке, в бассейне);
- называть основные способы и особенности движений и передвижений человека;
- понимать и раскрывать значение регулярного выполнения физических упражнений для гармоничного развития, знать и описывать формы наблюдения за динамикой развития гибкости и координационных способностей;
- знать основные виды разминки.

Способы физкультурной деятельности.

Самостоятельные занятия общеразвивающими и здоровье формирующими физическими упражнениями:

- выбирать гимнастические упражнения для развития гибкости и координации;
- измерять и демонстрировать в записи индивидуальные показатели длины и массы тела.

Самостоятельные развивающие, подвижные игры и спортивные эстафеты, строевые упражнения:

- участвовать в спортивных эстафетах, развивающих подвижных играх, с заданиями на выполнение движений под музыку, общаться и взаимодействовать в игровой деятельности, выполнять команды и строевые упражнения.

Физическое совершенствование.

Физкультурно-оздоровительная деятельность:

- упражнения основной гимнастики на развитие физических качеств (гибкость, координация), эффективность развития которых приходится на возрастной период

- начальной школы, и развития силы, основанной на удержании собственного веса;
- осваивать гимнастические упражнения, направленные на развитие жизненно важных навыков и умений (группировка, повороты в обе стороны, равновесие на каждой ноге попеременно, прыжки толчком с двух ног вперёд, назад, с поворотом в обе стороны; упражнения с гимнастическими предметами (мяч, скакалка).
 - осваивать способы игровой деятельности.

Коррекционно-развивающая деятельность:

- осваивать упражнения простых сюжетных пальчиковых игр (с участием одной руки), звуковой гимнастики, глазодвигательной, нейрогенной гимнастики.
- осваивать упражнения на формирование правильной осанки из положений сидя, стоя, в ходьбе.

К концу обучения **во 2 классе** обучающийся получит следующие предметные результаты по отдельным темам программы по физической культуре:

Знания о физической культуре:

- различать основные разделы физической культуры (гимнастика, игры, туризм, спорт);
- называть и применять простые термины из разучиваемых упражнений, объясняет их функциональный смысл и направленность воздействия на организм;
- объясняет в простых формулировках назначение утренней зарядки, физкультминуток и физкультпауз, уроков физической культуры, подвижных игр, занятий спортом для укрепления здоровья, развития основных физических качеств;

Способы физкультурной деятельности.

Самостоятельные занятия общеразвивающими и здоровье формирующими физическими упражнениями:

- выбирать и уметь составлять комплексы упражнений основной гимнастики для выполнения определённых задач, включая формирование свода стопы, укрепление определённых групп мышц, увеличение подвижности суставов;
- уметь использовать технику контроля за соблюдением осанки и правильной постановки стопы при ходьбе, характеризовать основные показатели физических качеств и способностей человека (гибкость, сила, выносливость, координационные и скоростные способности);
- принимать адекватные решения в условиях игровой деятельности, оценивать правила безопасности в процессе игры;
- знать основные строевые команды.

Самостоятельные наблюдения за физическим развитием и физической подготовленностью:

- составлять письменно и выполнять индивидуальный распорядок дня с включением утренней гимнастики, физкультминуток, регулярных упражнений гимнастики, измерять, сравнивать динамику развития физических качеств и способностей: гибкости, координационных способностей, измерять (пальпаторно) частоту сердечных сокращений при выполнении упражнений с различной нагрузкой;
- классифицировать виды физических упражнений в соответствии с определённым классификационным признаком: по признаку исторически сложившихся систем физического воспитания, по преимущественной целевой направленности их использования, по преимущественному воздействию на развитие отдельных качеств (способностей) человека.

Самостоятельные развивающие, подвижные игры и спортивные эстафеты, командные перестроения:

- участвовать в играх и игровых заданиях, спортивных эстафетах; устанавливать

ролевое участие членов команды; выполнять перестроения.

Физическое совершенствование.

Физкультурно-оздоровительная деятельность:

- осваивать физические упражнения на развитие гибкости и координационно-скоростных способностей;
- осваивать и демонстрировать технику перемещения гимнастическим шагом, мягким бегом вперёд, прыжками, подскоками, галопом;
- осваивать и демонстрировать технику выполнения подводящих, гимнастических и акробатических упражнений, танцевальных шагов, работы с гимнастическими предметами для развития моторики, пространственного воображения, меткости, гибкости, координационно-скоростных способностей;
- демонстрировать равновесие стоя и в полуприседе на каждой ноге попеременно, прыжки на месте с полуповоротом с прямыми ногами и в группировке (в обе стороны);
- осваивать технику плавания одним или несколькими спортивными стилями плавания (при наличии материально-технического обеспечения).

Коррекционно-развивающая деятельность:

- осваивать упражнения сюжетных пальчиковых игр (с участием двух рук и сопровождением стихов), в сочетании звуковой и артикуляционной гимнастик гимнастики, нейрогенной гимнастики.
- осваивать технику дыхательных упражнений на вдох и на выдох, статические и динамические.
- осваивать и демонстрировать упражнения с дыханием.
- осваивать упражнения на формирование правильной осанки с предметами (гимнастическая палка, мяч, фитбол).
- осваивать упражнения для коррекции и профилактики плоскостопия в ходьбе и стоя).

К концу обучения в 3 классе обучающийся получит следующие предметные результаты по отдельным темам программы по физической культуре:

Знания о физической культуре:

- различать основные предметные области адаптивной физической культуры (рекреационная, оздоровительная, спорт);
- называть и применять простые термины из разучиваемых упражнений, объясняет их функциональный смысл и направленность воздействия на организм;
- представлять и описывать общее строение человека, называть основные части костного скелета человека и основные группы мышц;
- формулировать основные правила безопасного поведения на занятиях по физической культуре;
- различать упражнения по воздействию на развитие основных физических качеств и способностей человека;
- выявлять характерные ошибки при выполнении физических упражнений.

Способы физкультурной деятельности.

Самостоятельные занятия общеразвивающими и здоровье формирующими физическими упражнениями:

- самостоятельно проводить разминку по её видам: общую, партерную, разминку у опоры, характеризовать комплексы гимнастических упражнений по целевому назначению;
- организовывать проведение игр, игровых заданий и спортивных эстафет (на

выбор).

Самостоятельные наблюдения за физическим развитием и физической подготовленностью:

- определять максимально допустимую для себя нагрузку (амплитуду движения) при выполнении физического упражнения, оценивать и объяснять меру воздействия того или иного упражнения (по заданию) на основные физические качества и способности;
- проводить наблюдения за своим дыханием при выполнении упражнений основной гимнастики.

Самостоятельные развивающие, подвижные игры и спортивные эстафеты:

составлять, организовывать и проводить игры и игровые задания;

- выполнять ролевые задания при проведении спортивных эстафет с гимнастическим предметом/без гимнастического предмета (организатор эстафеты, главный судья, капитан, член команды).

Физическое совершенствование.

Физкультурно-оздоровительная деятельность:

- осваивать и выполнять технику разучиваемых физических упражнений и комбинаций гимнастических упражнений с использованием в том числе танцевальных шагов, поворотов, прыжков;
- осваивать и выполнять технику спортивного плавания стилями (на выбор): кроль на спине, кроль;
- осваивать технику выполнения комплексов гимнастических упражнений для развития гибкости, координационно-скоростных способностей;
- осваивать универсальные умения при выполнении организующих упражнений и жизненно важных навыков двигательной деятельности человека, такие как: построение и перестроение, перемещения различными способами передвижения, группировка, перекаты, повороты, прыжки, удержание на воде, дыхание под водой и другие;
- проявлять физические качества: гибкость, координацию – и демонстрировать динамику их развития;
- осваивать универсальные умения по самостоятельному выполнению упражнений в оздоровительных формах занятий;
- осваивать строевой и походный шаг.

Спортивно-оздоровительная деятельность:

- осваивать и демонстрировать технику стилей спортивного плавания (брасс, кроль) с динамикой улучшения показателей скорости при плавании на определённое расстояние;
- осваивать комплексы гимнастических упражнений и упражнений акробатики с использованием и без использования гимнастических предметов (мяч, скакалка);
- осваивать универсальные умения прыжков, поворотов, равновесий, включая: серию поворотов и прыжков на девяносто и сто восемьдесят градусов, прыжки с толчком одной ногой, обеими ногами с прямыми и согнутыми коленями, прямо и с полуповоротом, с места и с разбега, прыжки и подскоки через вращающуюся скакалку;
- осваивать универсальные умения ходьбы на лыжах (при возможных погодных условиях), бега на скорость, метания теннисного мяча в заданную цель, прыжков в высоту через планку, прыжков в длину и иное;
- осваивать универсальные умения при выполнении специальных физических упражнений, входящих в программу начальной подготовки по виду спорта (по

выбору).

Коррекционно-развивающая деятельность:

- осваивать упражнения логоритмики, различных видов дыхательных упражнений (грудное, диафрагмальное, полное).
- Осваивать упражнения на расслабление и снятие мышечного напряжения.
- осваивать и демонстрировать упражнения всогласованности движений отдельных звеньев тела, точности мелкой моторики, ориентировка в пространстве, равновесии.
- осваивать упражнения на формирование правильной осанки на снарядах (гимнастическая лестница, скамейка).
- осваивать упражнения для коррекции и профилактики плоскостопия с предметами (палка, массажный мяч).

К концу обучения в 4 классе обучающийся получит следующие предметные результаты по отдельным темам программы по физической культуре:

Знания о физической культуре:

- определять и кратко характеризовать физическую культуру, её роль в общей культуре человека;
- различать основные предметные области адаптивной физической культуры (лечебная, рекреационная, оздоровительная);
- называть и применять простые термины из разучиваемых упражнений, объясняет их функциональный смысл и направленность воздействия на организм;
- представлять и описывать общее строение человека, называть основные части костного скелета человека и основные группы мышц;
- формулировать основные правила безопасного поведения на занятиях по физической культуре;
- различать упражнения по воздействию на развитие основных физических качеств и способностей человека;
- выявлять характерные ошибки при выполнении физических упражнений; определять ситуации, требующие применения правил предупреждения травматизма;
- определять состав спортивной одежды в зависимости от погодных условий и условий занятий.

Способы физкультурной деятельности:

- составлять индивидуальный режим дня, вести дневник наблюдений за своим физическим развитием, в том числе оценивая своё состояние после закаливающих процедур;
- измерять показатели развития физических качеств и способностей по методикам программы по физической культуре (гибкость, координационно-скоростные способности);
- объяснять технику разученных гимнастических упражнений и специальных физических упражнений по виду спорта (по выбору);
- общаться и взаимодействовать в игровой деятельности;
- моделировать комплексы упражнений по заданной цели: на развитие гибкости, координации, быстроты, моторики, улучшение подвижности суставов, увеличение эластичности мышц, формирование стопы и осанки, развитие меткости и другое;
- составлять, организовывать и проводить подвижные игры с элементами соревновательной деятельности.

Физическое совершенствование

Физкультурно-оздоровительная деятельность:

- осваивать универсальные умения по самостоятельному выполнению упражнений в

- оздоровительных формах занятий (гимнастические минутки, утренняя гимнастика, учебно-тренировочный процесс);
- моделировать физические нагрузки для развития основных физических качеств и способностей в зависимости от уровня физической подготовленности и эффективности динамики развития физических качеств и способностей;
 - осваивать универсальные умения по контролю за величиной физической нагрузки при выполнении упражнений на развитие физических качеств по частоте сердечных сокращений;
 - осваивать навыки по самостоятельному выполнению гимнастических упражнений при различных видах разминки: общей, партерной, разминки у опоры – в целях обеспечения нагрузки на группы мышц в различных положениях (в движении, лёжа, сидя, стоя);
 - принимать на себя ответственность за результаты эффективного развития собственных физических качеств.

Спортивно-оздоровительная деятельность:

- осваивать и показывать универсальные умения при выполнении организующих упражнений;
- осваивать технику выполнения спортивных упражнений;
- осваивать универсальные умения по взаимодействию в парах и группах при разучивании специальных физических упражнений;
- проявлять физические качества гибкости, координации и быстроты при выполнении специальных физических упражнений и упражнений основной гимнастики;
- выявлять характерные ошибки при выполнении гимнастических упражнений и техники плавания;
- различать, выполнять и озвучивать строевые команды;
- осваивать универсальные умения по взаимодействию в группах при разучивании и выполнении физических упражнений;
- осваивать и демонстрировать технику различных стилей плавания (на выбор), выполнять плавание на скорость;
- описывать и демонстрировать правила соревновательной деятельности по виду спорта (на выбор);
- соблюдать правила техники безопасности при занятиях физической культурой и спортом;
- демонстрировать технику удержания гимнастических предметов (мяч, скакалка) при передаче, броске, ловле, вращении, перекатах;
- демонстрировать технику выполнения равновесий, поворотов, прыжков толчком с одной ноги (попеременно), на месте и с разбега;
- осваивать технику танцевальных шагов, выполняемых индивидуально, парами, в группах;
- моделировать комплексы упражнений общей гимнастики по видам разминки (общая, партерная, у опоры);
- осваивать универсальные умения в самостоятельной организации и проведении подвижных игр, игровых заданий, спортивных эстафет;
- осваивать универсальные умения управлять эмоциями в процессе учебной и игровой деятельности;
- осваивать технические действия из спортивных игр.

Коррекционно-развивающая деятельность:

- осваивать и демонстрировать упражнения в коррекции основных движений (пространственных, временных, ритмических характеристик в ходьбе, беге, прыжках, метании).
- осваивать и демонстрировать упражнения для индивидуальной коррекции нарушений осанки, плоскостопия.
- Осваивать контроль эмоций с помощью средств адаптивной физической культуры (упражнения на расслабление, игры на расслабление)

Тематическое планирование

Данное распределение по часам является примерным и может варьироваться в зависимости от индивидуального учебного графика. При составлении рабочей программы педагог должен опираться на климатические особенности региона, материально-техническую базу школы, психофизическое состояние, медицинские показания и противопоказания обучающихся с ЗПР.

Модуль	Классы				
	1	1 дополнительны й	2	3	4
Легкая атлетика	5	23	26	29	29
Гимнастика с элементами корректирующей	50	32	32	32	32
Лыжная подготовка	-	12	12	15	15
Подвижные игры	35	32	32	26	26
Всего	99	99	102	102	102

Рабочие программы курсов внеурочной деятельности

Информационно-просветительские занятия патриотической, нравственной и экологической направленности способствуют развитию ценностного отношения школьников к своей родине - России, населяющим ее людям, ее уникальной истории, богатой природе и великой культуре. Занятия направлены на формирование соответствующей внутренней позиции личности школьника, необходимой ему для конструктивного и ответственного поведения в обществе.

Рабочая программа внеурочной деятельности «Разговоры о важном»

Программа разработана в соответствии с требованиями федеральных государственных образовательных стандартов начального общего, основного общего и среднего общего образования, федеральных образовательных программ начального общего, основного общего и среднего общего образования. Это позволяет обеспечить единство обязательных требований ФГОС во всем пространстве школьного образования в урочной и внеурочной деятельности.

Задачей педагога, реализующего программу, является развитие у обучающегося ценностного отношения к Родине, природе, человеку, культуре, знаниям, здоровью.

Программа направлена на:

- формирование российской гражданской идентичности обучающихся;
- формирование интереса к познанию;
- формирование осознанного отношения к своим правам и свободам и уважительного

- отношения к правам и свободам других;
- выстраивание собственного поведения с позиции нравственных и правовых норм;
 - создание мотивации для участия в социально-значимой деятельности;
 - развитие у школьников общекультурной компетентности;
 - развитие умения принимать осознанные решения и делать выбор;
 - осознание своего места в обществе;
 - познание себя, своих мотивов, устремлений, склонностей;
 - формирование готовности к личностному самоопределению.

Варианты реализации программы и формы проведения занятий

Программа реализуется в работе с обучающимися 1–2, 3–4 классов. В 2023–2024 учебном году запланировано проведение 36 внеурочных занятий. Занятия проводятся 1 раз в неделю по понедельникам, первым уроком.

Внеурочные занятия «Разговоры о важном» направлены на развитие ценностного отношения обучающихся к своей родине – России, населяющим ее людям, ее уникальной истории, богатой природе и великой культуре. Внеурочные занятия «Разговоры о важном» должны быть направлены на формирование соответствующей внутренней позиции личности обучающегося, необходимой ему для конструктивного и ответственного поведения в обществе.

Основной формат внеурочных занятий «Разговоры о важном» – разговор и (или) беседа с обучающимися. Занятия позволяют обучающемуся вырабатывать собственную мировоззренческую позицию по обсуждаемым темам.

Основные темы занятий связаны с важнейшими аспектами жизни человека в современной России: знанием родной истории и пониманием сложностей современного мира, техническим прогрессом и сохранением природы, ориентацией в мировой художественной культуре и повседневной культуре поведения, доброжелательным отношением к окружающим и ответственным отношением к собственным поступкам.

Взаимосвязь с программой воспитания

Программа курса внеурочной деятельности разработана с учётом федеральных образовательных программ начального общего, основного общего и среднего общего образования. Это позволяет на практике соединить обучающую и воспитательную деятельность педагога, ориентировать её не только на интеллектуальное, но и на нравственное, социальное развитие ребёнка. Это проявляется:

- в выделении в цели программы ценностных приоритетов;
- в приоритете личностных результатов реализации программы внеурочной деятельности, нашедших свое отражение и конкретизацию в программе воспитания;
- в интерактивных формах занятий для обучающихся, обеспечивающих их вовлеченность в совместную с педагогом и сверстниками деятельность.

Ценностное наполнение внеурочных занятий

В основе определения тематики внеурочных занятий лежат два принципа:

- 1) соответствие датам календаря;
- 2) значимость для обучающегося события (даты), которое отмечается в календаре в текущем году.

Даты календаря можно объединить в две группы:

1. Даты, связанные с событиями, которые отмечаются в постоянные числа ежегодно (государственные и профессиональные праздники, даты исторических событий). Например, «День народного единства», «День защитника Отечества», «Новогодние семейные традиции разных народов России», «День учителя (советники по воспитанию)», «День российской науки» и т. д.

2. Юбилейные даты выдающихся деятелей науки, литературы, искусства. Например, «190-летие со дня рождения Д. Менделеева. День российской науки», «215-летие со дня рождения Н. В. Гоголя», «Русский язык. Великий и могучий. 225 лет со дня рождения А. С. Пушкина».

В программе предлагается несколько тем внеурочных занятий, которые не связаны с текущими датами календаря, но являющиеся важными в воспитании

школьника. К примеру: «Мы вместе», «О взаимоотношениях в коллективе (Всемирный день психического здоровья, профилактика буллинга)» и др.

Следует отметить, что внеурочные занятия входят в общую систему воспитательной работы образовательной организации, поэтому тематика и содержание должны обеспечить реализацию их назначения и целей: становление у обучающихся гражданско- патриотических чувств. Исходя из этого, в планируемых результатах каждого сценария внеурочного занятия выделяются *нравственные ценности*, которые являются предметом обсуждения. Основные ценности характеризуются следующим образом.

1. Историческая память

- историческая память – обязательная часть культуры народа и каждого гражданина;
- историческая память соединяет прошлое, настоящее, позволяя сохранить и продолжить достижения, мудрость, опыт, традиции прошлых поколений;
- историческая память есть культура целого народа, которая складывается из объединения индивидуальных переживаний, и включает важнейшие нравственные качества: благодарность, уважение, гордость потомков за жизнь и подвиги предков.

Осознание этой нравственной ценности базируется на конкретном содержании занятия. Например, тема «День народного единства» рассматривается на известных исторических фактах – единение людей, когда Родина нуждается в защите в 1612 г.

2. Преемственность поколений

- каждое следующее поколение учится у предыдущего: осваивает, воссоздаёт, продолжает его достижения, традиции;
- семья построена на сохранении преемственности поколений. Память о предыдущих поколениях бережно хранится в предметах, фото, вещах, а также в гуманном отношении к старшим поколениям.

Например, тема: «О взаимоотношениях в семье (День матери)». Обсуждается проблема: каждое поколение связано с предыдущими и последующими общей культурой, историей, средой обитания, языком общения. Каждый человек должен воспитывать в себе качества, которые были характерны для наших предков, людей далёких поколений: любовь к родной земле, малой родине, Отечеству.

3. Патриотизм — любовь к Родине

- патриотизм (любовь к Родине) – самое главное качества гражданина;
- любовь к своему Отечеству начинается с малого — с привязанности к родному дому, малой родине;
- патриотизм строится на ответственности за судьбу своей родной земли; чувстве гордости за историю, культуру своего народа и народов России.

Эта высшая нравственная ценность является приоритетной во всех сценариях «Разговоров о важном». В каждом сценарии, в соответствии с содержанием, раскрывается

многогранность чувства патриотизма и его проявления в разных сферах человеческой жизни.

4. *Доброта, добрые дела*

- доброта — это способность (желание и умение) быть милосердным, поддержать, помочь без ожидания благодарности;
- благотворительность — проявление добрых чувств; благотворительность была распространена в России в прошлые века, что стало сегодня примером для подражания. Например, тема «Мы вместе». Разговор о добрых делах граждан России в прошлые времена и в настоящее время, тема волонтерства.

5. *Семья и семейные ценности*

- семья связана не только общим местом проживания, общим хозяйством, общими делами, но и значимыми ценностями — взаимопониманием, взаимоподдержкой, традициями и т. д.;
- каждый член семьи имеет свои обязанности, но всегда готовы прийти на помощь другому: взять на себя его дела, проявить внимание, оказать помощь друг другу;
- обучающийся должен ответственно относиться к своей семье, участвовать во всех ее делах, помогать родителям;
- семейные ценности всегда были значимы для народов России; семейные ценности представлены в традиционных религиях России.

6. *Культура России*

- культура общества — это достижения человеческого общества, созданные на протяжении его истории;
 - российская культура богата и разнообразна, она известна и уважаема во всем мире;
 - культура представлена достижениями в материальной сфере (строительство, техника, предметы быта и др.), в духовной сфере (народное творчество, литература, изобразительное искусство, музыка, театр и др.), а также в этике, культуре взаимоотношений людей.
- Темы, связанные с осознанием обучающимися этой социальной ценности, подробно и разносторонне представлены в «Разговорах о важном». Поэтому многие сценарии построены на чтении поэзии, обсуждении видеофильмов, произведений живописи и музыки:

«По ту сторону экрана. 115 лет кино в России»,

«Цирк! Цирк! Цирк! (к Международному дню цирка)».

7. *Наука на службе Родины*

- наука обеспечивает прогресс общества и улучшает жизнь человека;
- в науке работают талантливые, творческие люди, бесконечно любящие свою деятельность;
- в России совершено много научных открытий, без которых невозможно представить современный мир.

О такой ценности общества и отдельно взятого человека учащиеся узнают в процессе обсуждения тем: «190-лет со дня рождения Д. Менделеева. День российской науки», «Я вижу Землю! Это так красиво».

Следует отметить, что многие темы внеурочных занятий выходят за рамки содержания, изучаемого на уроках, но это не означает, что учитель будет обязательно добиваться точного усвоения нового знания, запоминания и четкого воспроизведения нового термина или понятия. Необходимо понимать, что на внеурочных занятиях как неучебных формируются определенные ценности:

высшие нравственные чувства и социальные отношения. В течение года учащиеся много раз будут возвращаться к обсуждению одних и тех же понятий, что послужит постепенному осознанному их принятию.

Наличие сценариев внеурочных занятий не означает формального следования им. При анализе содержания занятия, которое предлагается в сценарии, педагог учитывает региональные, национальные, этнокультурные особенности территории, где функционирует данная образовательная организация. Обязательно учитывается и уровень развития учащихся, их интересы и потребности. При необходимости, исходя из статуса семей обучающихся, целесообразно уточнить (изменить, скорректировать) и творческие задания, выполнение которых предлагается вместе с родителями, другими членами семьи.

Содержание программы внеурочной деятельности «Разговоры о важном»

С чего начинается Родина? Колыбельная песня мамы, первая игрушка, первая книга. Малая Родина: родная природа, школа, друзья, культура и история родного края.

Ответственность гражданина за судьбу своей Отчизны. Историческая память народа и каждого человека. Связь (преемственность) поколений – основа развития общества и каждого человека.

Историческая память

– это стремление поколения, живущего в настоящее время, принять и воспитывать в себе качества, которые отражают нравственные ценности предыдущих поколений («Там, где Россия», «Что такое Родина? (региональный и местный компонент)», «День народного единства», «Урок памяти»).

Любовь к Родине, патриотизм — качества гражданина России. Любовь к родному краю, способность любоваться природой, беречь её — часть любви к Отчизне. Преемственность поколений в готовности защищать родную землю. Великая Отечественная война: герои, подвиги, самопожертвование. Непокоренный Ленинград: страницы истории блокады города («Зоя. К 100-летию со дня рождения Зои Космодемьянской», «Непокоренные. 80 лет со дня полного освобождения Ленинграда от фашистской блокады», «День защитника Отечества. 280 лет со дня рождения Ф. Ушакова», «Союзники России», «Урок памяти»).

Конституция Российской Федерации — главный закон государства. Что такое права и обязанности гражданина. Права ребёнка в России. Примеры выполнения обязанностей членами общества. Избирательная система в России (общее представление) («Главный закон страны», «Избирательная система России (30 лет ЦИК)», «Налоговая грамотность»).

Любовь к родной природе, ее охрана и защита – проявление патриотических чувств. Россия от края и до края: разнообразие природы, объекты природы, вошедшие в список мирового достояния ЮНЕСКО. Природа малой Родины. Природные достопримечательности Поволжья, Севера, Сибири, Дальнего Востока. Крым – природная жемчужина. Симферополь — столица Республики Крым, «ворота Крыма» («Крым. Путь домой», «Я вижу Землю! Это так красиво», «Экологичное потребление»).

Нравственные ценности российского общества. Трудовая деятельность россиян, созидательный труд на благо Отчизны. Многообразие профессий, люди особых профессий (спецназ, МЧС, полиция, гражданская авиация) («День спецназа», «Первым делом самолеты». О гражданской авиации»).

Герои нашего времени. Профессии прошлого и профессии будущего — что будет нужно стране, когда я вырасту? Профессии моих родителей, бабушек и дедушек. Профессиональные династии. Зачем нужно учиться всё время, пока работаешь? («Труд крут!», «Как найти свое

место в обществе», «Герои нашего времени»).

Гуманизм, доброта, волонтерская деятельность — качество настоящего человека, способность оказать помощь, поддержку, проявить заботу и милосердие. Доброе дело: кому оно необходимо и для кого предназначено. Добрые дела граждан России в прошлые времена: благотворительность граждан; пожертвование как одна из заповедей в традиционных религиях.

Деятельность добровольцев как социальное служение в военное и мирное время: примеры из истории и современной жизни. Качества людей, которых называют добровольцами: милосердие, гуманность, сопереживание.

Как младший школьник может проявить добрые чувства к другим людям? («Мы вместе», «О взаимоотношениях в коллективе (Всемирный день психического здоровья, профилактика буллинга)»).

Детские общественные организации в России и их деятельность – мы вместе, и мы делаем добрые дела. Наша помощь нужна тем, кто в ней нуждается: больным, старым, слабым («Будь готов! Ко дню детских общественных организаций»). Всемирный фестиваль молодежи

Учебный коллектив. Правила взаимодействия в учебной деятельности. Взаимоответственность членов учебного коллектива за успехи одноклассников, помощь, поддержка в коллективе – залог его благополучия и отсутствия конфликтов. Противостояние отрицательным влияниям («Всемирный день психического здоровья, профилактика буллинга»), «Россия – здоровая держава»).

Государственные праздники Российской Федерации:

- Новый год, — замечательный общенародный праздник. Традиции празднования Нового года в разных странах. История возникновения новогоднего праздника в России. Рождество (7 января). История праздника Рождества Христова. Рождественские традиции в России. История создания новогодних игрушек («Новогодние семейные традиции разных народов России»).
- День российской науки (8 февраля). Наука и научные открытия в России. Значение научных открытий для прогресса общества и развития человека. Преемственность поколений в научных достижениях. Выдающиеся ученые прошлых веков: М.В. Ломоносов, Д.И. Менделеев, К. Э. Циолковский. Научные открытия российских учёных, без которых невозможно представить современный мир: телеграф, цветная фотография, радиоприёмник, ранцевый парашют, наркоз, искусственное сердце. Качества ученого: талант, вдохновение, упорство, увлеченность. Проявление интереса к научным знаниям и деятельности российских ученых. Желание расширять свои знания, участвовать в школьной опытно-исследовательской деятельности. Что такое виртуальный мир и кто его создаёт?
«Плюсы» и «минусы» виртуального мира. Правила безопасного пользования Интернет-ресурсами. («Россия: взгляд в будущее», «Технологический суверенитет/цифровая экономика/новые профессии», «190 лет со дня рождения Д. Менделеева. День российской науки»).
- День защитника Отечества (23 февраля). История рождения праздника. Защита Отечества — обязанность гражданина Российской Федерации, проявление любви к родной земле, Родине. Армия в годы войны и мирное время: всегда есть место подвигу. Качество российского воина: смелость, героизм, самопожертвование («День защитника Отечества. 280 лет со дня рождения Ф. Ушакова»).

- Международный женский день (8 марта) — праздник благодарности и любви к женщине. Женщина в современном обществе — труженица, мать, воспитатель детей. Великие женщины в истории России, прославившие свою Отчизну («О взаимоотношениях в семье (День матери)»). День космонавтики (12 апреля). Страницы истории российской космонавтики. Первый искусственный спутник Земли; Луноход-1; первый полёт человека в космос – Ю. А. Гагарин; первый выход в открытый космос — А. А. Леонов; самый длительный полёт в космосе — Валерий Поляков. Гордость россиян за успехи страны в освоении космоса («Я вижу Землю! Это так красиво»).
- Праздник Весны и Труда (1 мая). Истории праздника – 100 лет. Последний весенний месяц связан с разнообразными работами в поле, в саду, в огороде. С давних времен люди желали друг другу хорошего урожая, удачного лета. Традиция изменилась, когда женщины-работницы выступили на митинге с требованиями прекратить эксплуатировать детский труд и повысить заработную плату женщинам («Труд крут!»).
- День Победы (9 мая). Великая победа советской армии в Великой Отечественной войне. Какое чувство вело советских людей на борьбу за свободу своей Родины? Вклад в победу советских воинов, тыла, партизанского движения. Кто такие фашисты? Почему они хотели сделать все народы своими рабами? Преступления нацистов: концлагерь как места принудительной жестокой изоляции. Дети Освенцима. 11 апреля — день освобождения узников концлагерей. Связь (преемственность) поколений: бессмертный полк — помним, любим, гордимся («День памяти»).
- День России (12 июня) – праздник всех, кто любит свою страну, заботиться о ее процветании. Этот праздник – символ свободы, гражданского мира, согласия всех народов Российской Федерации. В это день каждый еще раз вспомнит о том, что Россия – это мы, живущие в больших и малых городах, на берегах Северного Ледовитого океана и на склонах Кавказских гор, в Поволжье и за Уралом.... В этот день мы еще раз убеждаемся, что все народы нашей страны – едины («Там, где Россия»).
- День знаний (1 сентября). Наша страна предоставляет любому ребёнку возможность с 6,5 лет учиться в школе. Знания — ценность, которая необходима не только каждому человеку, но и всему обществу. Знания — основа успешного развития человека и общества. Каждый должен стремиться к обогащению и расширению своих знаний («День Знаний»).
- День учителя (5 октября). Учитель — важнейшая в обществе профессия. Назначение учителя – социальное служение, образование и воспитание подрастающего поколения. Учитель — советчик, помощник, участник познавательной деятельности школьников. Оценка учительского труда. Страницы истории развития образования. Первые школы, первые учителя-монахи. Влияние книгопечатания на развитие образования. И. Федоров. Великие педагоги прошлого. Учебники К.Д. Ушинского для обучения грамоте детей. Яснополянская школа Л. Н. Толстого («День учителя (советники по воспитанию)»).
- День народного единства (4 ноября). Этот праздник – проявление гордости и поклонения предшествующим поколениям, которые не раз проявляли патриотические чувства, объединялись в те времена, когда Родина нуждалась в защите. Так было в 1612 году, когда Минин и Пожарский собрали народное ополчение для борьбы с иноземными захватчиками. Так было в 1941-1945 годах во время Великой Отечественной войны с фашистами. («День народного единства»).

- Различные праздники, посвященные истории и культуре России:
- Историческая память: Пётр и Феврония Муромские – символ любви и взаимопонимания в семейной жизни. Ценности российской семьи: любовь, взаимопонимание, участие в семейном хозяйстве, воспитании детей). Семья – первый в жизни ребенка коллектив. Традиции, обычаи, трудовая и досуговая деятельность; взаимоотношения в семьях разных народов РФ. Поколения в семье. Семейное «древо». Особое отношение к старшему поколению, проявление действенного уважения, внимания к бабушкам и дедушкам, забота о них. Роль отца в семье, участие в хозяйственной деятельности, досуге семьи, укреплении традиционных семейных ценностей. Понимание роли отца как родителя, участие в воспитании детей, отцовское влияние на сына и/или дочь. Мать, мама — главные в жизни человека слова. Мать — хозяйка в доме, хранительница семейного очага, воспитательница детей. С первых дней жизни рядом с ребёнком всё время присутствует мама — человек, чьё сердце бьётся чаще и сильнее, чем у других людей («О взаимоотношениях в семье (День матери)»).
- Культура России. Что такое творчество? Люди творческих профессий: поэты, художники, композиторы, артисты, создатели игрушек. Примеры народных промыслов. Искусство в жизни человека. Страницы истории становления искусства в России: от Древней Руси до современности (скоморохи, первые театры опера и балета, драматические театры в России). Музыкальное, изобразительное, театральное, цирковое искусства и его выдающиеся представители. К. С. Станиславский — великий деятель театрального искусства: яркие страницы жизни и деятельности. Значение российской культуры для всего мира («По ту сторону экрана. 115 лет кино в России», «Цирк! Цирк! Цирк! (К Международному дню цирка)», «От «А» до «Я», 450 лет «Азбуке» Ивана Федорова»). Великая российская литература. Великие поэты России: А. С. Пушкин – создатель нового русского языка поэзии. Памятные даты календаря: дни памяти российских писателей и поэтов прошлых веков. Николай Васильевич Гоголь – русский писатель, внесший вклад в развитие отечественной литературы («215- ление со дня рождения Н. В. Гоголя», «Русский язык. Великий и могучий. 225 лет со дня рождения А. С. Пушкина»).

Планируемые результаты освоения программы внеурочных занятий «Разговоры о важном»

Занятия в рамках программы направлены на обеспечение достижений школьниками следующих личностных, метапредметных и предметных образовательных результатов.

Личностные результаты

Гражданско-патриотического воспитание: осознание своей этнокультурной и российской гражданской идентичности; сопричастность к прошлому, настоящему и будущему своей страны и родного края; уважение к своему и другим народам; первоначальные представления о человеке как члене общества, о правах и обязанности гражданина, качествах патриота своей страны.

Духовно-нравственное воспитание: понимание связи человека с окружающим миром; бережное отношение к среде обитания; проявление заботы о природе; неприятие действий, приносящих ей вред. Признание индивидуальности каждого человека; проявление сопереживания, уважения и доброжелательности; неприятие любых форм поведения, направленных на причинение физического иморального вреда другим людям; выполнение нравственно-этических норм поведения и правил межличностных отношений.

Эстетическое воспитание: уважительное отношение и интерес к художественной культуре, восприимчивость к разным видам искусства, традициям и творчеству своего и других народов; стремление к самовыражению в разных видах художественной деятельности.

Физическое воспитание, культура здоровья и эмоционального благополучия: соблюдение правил здорового и безопасного (для себя и других людей) образа жизни в окружающей среде (в том числе информационной); бережное отношение к физическому и психическому здоровью.

Трудовое воспитание: осознание ценности труда в жизни человека и общества, ответственное потребление и бережное отношение к результатам труда, интерес к различным профессиям.

Ценности научного познания: первоначальные представления о научной картине мира; познавательные интересы, активность, инициативность, любознательность и самостоятельность в познании. Проявление желания обогащать свои знания, способность к поисково-исследовательской деятельности.

Метапредметные результаты

Универсальные учебные познавательные действия: для решения предложенных учебных задач использовать интеллектуальные операции (сравнение, анализ, классификацию), оценивать ситуации нравственного и безнравственного поведения, приводить примеры событий, фактов, демонстрирующих отношение человека к окружающему миру, проявление нравственно-этических качеств. Работать с информацией, представленной в текстовом, иллюстративном, графическом виде.

Универсальные учебные коммуникативные действия: проявлять активность в диалогах, дискуссиях, высказывать свое мнение по поводу обсуждаемых проблем; соблюдать правила ведения диалога и дискуссии; создавать устные и письменные высказывания, небольшие тексты (описание, рассуждение); проявлять желание готовить небольшие публичные выступления.

Универсальные учебные регулятивные действия: признавать возможность существования разных точек зрения; корректно и аргументированно высказывать свое мнение. Принимать участие в планировании действий и операций по решению учебной задачи, оценивать свое участие в общей беседе (дискуссии, учебном диалоге).

Занятия «Разговоры о важном» позволяют осуществить решение задач по освоению **предметных планируемых результатов.**

Многие темы «Разговоров о важном» строятся на использовании содержания учебных предметов. Это позволяет совершенствовать функциональную грамотность младших школьников: развивать умения использовать полученные знания в нестандартных ситуациях; отбирать, анализировать и оценивать информацию в соответствии с учебной задачей; строить высказывания и тексты с учетом правил русского языка.

Предметные результаты освоения программы внеурочной деятельности

«Разговоры о важном» представлены с учетом специфики содержания предметных областей, к которым имеет отношение содержание курса внеурочной деятельности:

Русский язык: первоначальное представление о многообразии языков и культур на территории Российской Федерации, о языке как одной из главных духовно-нравственных ценностей народа; понимание роли языка как основного средства общения; осознание значения русского языка как государственного языка Российской Федерации; понимание роли русского языка как языка межнационального общения; осознание правильной устной и

письменной речи как показателя общей культуры человека; овладение основными видами речевой деятельности на основе первоначальных представлений о нормах современного русского литературного языка; использование в речевой деятельности норм современного русского литературного языка и речевого этикета.

Литературное чтение: осознание значимости художественной литературы и произведений устного народного творчества для всестороннего развития личности человека; первоначальное представление о многообразии жанров художественных произведений и произведений устного народного творчества; овладение элементарными умениями анализа и интерпретации текста.

Иностранный язык: знакомство представителей других стран с культурой своего народа.

Математика и информатика: развитие логического мышления; приобретение опыта работы с информацией, представленной в графической и текстовой форме, развитие умений извлекать, анализировать, использовать информацию и делать выводы.

Окружающий мир: сформированность уважительного отношения к своей семье и семейным традициям, Организации, родному краю, России, ее истории и культуре, природе; сформированность чувства гордости за национальные свершения, открытия, победы; первоначальные представления о природных и социальных объектах как компонентах единого мира, о многообразии объектов и явлений природы; о связи мира живой и неживой природы; сформированность основ рационального поведения и обоснованного принятия решений; первоначальные представления о традициях и обычаях, хозяйственных занятиях населения и массовых профессиях родного края, достопримечательностях столицы России и родного края, наиболее значимых объектах Всемирного культурного и природного наследия в России; важнейших для страны и личности событиях и фактах прошлого и настоящего России; основных правах и обязанностях гражданина Российской Федерации; развитие умений описывать, сравнивать и группировать изученные природные объекты и явления, выделяя их существенные признаки и отношения между объектами и явлениями; понимание простейших причинно-

следственных связей в окружающем мире (в том числе на материале о природе и культуре родного края); приобретение базовых умений работы с доступной информацией (текстовой, графической, аудиовизуальной) о природе и обществе, безопасного использования электронных ресурсов организации и сети Интернет, получения информации из источников в современной информационной среде; формирование навыков здорового и безопасного образа жизни на основе выполнения правил безопасного поведения в окружающей среде, в том числе знаний о небезопасности разглашения личной и финансовой информации при общении с людьми вне семьи, в сети Интернет и опыта соблюдения правил безопасного поведения при использовании личных финансов; приобретение опыта положительного эмоционально-ценностного отношения к природе; стремления действовать в окружающей среде в соответствии с экологическими нормами поведения.

Основы религиозных культур и светской этики: понимание необходимости нравственного совершенствования, духовного развития, роли в этом личных усилий человека; формирование умений анализировать и давать нравственную оценку поступкам, отвечать за них, проявлять готовность к сознательному самоограничению в поведении; построение суждений оценочного характера, раскрывающих значение нравственности, веры как регуляторов поведения человека в обществе и условий духовно-нравственного развития личности;

понимание ценности семьи, умение приводить примеры положительного влияния религиозной традиции на отношения в семье, воспитание детей; овладение навыками общения с людьми разного вероисповедания; осознание, что оскорбление представителей другой веры есть нарушение нравственных норм поведения в обществе; понимание ценности человеческой жизни, человеческого достоинства, честного труда людей на благо человека, общества; формирование умений объяснять значение слов "милосердие", "сострадание", "прощение", "дружелюбие"; умение находить образы, приводить примеры проявлений любви к ближнему, милосердия и сострадания в религиозной культуре, истории России, современной жизни; открытость к сотрудничеству, готовность оказывать помощь; осуждение любых случаев унижения человеческого достоинства; знание общепринятых в российском обществе норм морали, отношений и поведения людей, основанных на российских традиционных духовных ценностях, конституционных правах, свободах и обязанностях гражданина.

Изобразительное искусство: выполнение творческих работ с использованием различных художественных материалов и средств художественной выразительности изобразительного искусства; умение характеризовать виды и жанры изобразительного искусства; умение характеризовать отличительные особенности художественных промыслов России.

Музыка: знание основных жанров народной и профессиональной музыки.

Технология: сформированность общих представлений о мире профессий, значении труда в жизни человека и общества, многообразии предметов материальной культуры.

Физическая культура: сформированность общих представлений о физической культуре и спорте, физической активности человека, физических качествах, жизненно важных прикладных умениях и навыках, основных физических упражнениях; умение взаимодействовать со сверстниками в игровых заданиях и игровой деятельности, соблюдая правила честной игры

Многие темы «Разговоров о важном» выходят за рамки программ учебных предметов и способствуют развитию кругозора младшего школьника, его возрастной эрудиции и общей культуры. Эта функция внеурочной деятельности особенно важна и является после решения воспитательных задач - существенной и приоритетной.

**Тематическое планирование
1–2 (1 час в неделю)**

Тема	Основное содержание	Характеристика деятельности обучающихся
1. День знаний		

	<p>Знания – ценность, которая необходима не только каждому человеку, но и всему обществу.</p> <p>Наша страна предоставляет любому ребёнку возможность с 6,5 лет учиться в школе</p> <p>Знания – основа успешного развития человека и общества</p>	<p>Просмотр видеоролика о Дне знаний и о традициях этого праздника.</p> <p>Участие в эвристической беседе: традиции нашей школы, обсуждение вопросов: «Почему важно учиться? Как быть, если что-то не знаешь или не умеешь?» и др.</p> <p>Рассматривание репродукций картин о школе прошлых веков, сравнение с современной школой. Например: В. Маковский «В сельской школе»; Н. Богданов-Бельский «Сельская школа», «Устный счет. Народная школа»; Б. Кустодиев «Земская школа»; А. Максимов «Книжное научение»; А. Морозов «Сельская школа» (на выбор) Участие в коллективной игре-путешествии (игре-соревновании), разгадывании загадок</p>
2. Там, где Россия		
	<p>Любовь к Родине, патриотизм – качества гражданина России. Любовь к родному краю, способность любоваться природой, беречь её – часть любви к Отчизне.</p>	<p>Просмотр и обсуждение видеоматериалов «Россия – от края до края»: природа разных уголков страны.</p> <p>Работа с иллюстрациями: узнавание по фотографиям городов России.</p> <p>Достопримечательности Москвы. Беседа: «В каких местах России тебе хотелось бы побывать?»</p> <p>Интерактивная игра-соревнование: «Знаем ли мы свой край» (с использованием иллюстраций)</p>
3. 100-летие со дня рождения Зои Космодемьянской		
	<p>Героизм советских людей в годы Великой Отечественной войны.</p> <p>Участие молодежи в защите Родины от фашизма. Зоя Космодемьянская – первая женщина – Герой Советского Союза за подвиги во время ВОВ.</p> <p>Качества юной участницы диверсионной группы: бесстрашие, любовь к Родине, героизм.</p>	<p>Рассматривание и описание портрета Зои – московской школьницы. Восприятие рассказа учителя и фотографий из семейного альбома Космодемьянских</p> <p>Обсуждение рассказа учителя и видеоматериалов о событиях в деревне Петрищево.</p> <p>Обсуждение значения пословиц: «Родина – мать, умей за нее постоять», «Для родины своей ни сил, ни жизни не жалеи», «С родной земли - умри, не сходи», «Чужой земли не хотим, а своей не отдадим» (на выбор)</p>
4. Избирательная система России (1час)		

	<p>Избирательная система в России: значение выборов в жизни общества; право гражданина избирать и быть избранным. Участие в выборах – проявление заботы гражданина о процветании общества. Важнейшие особенности избирательной системы в нашей стране: право гражданина на выбор; справедливость, всеобщность, личное участие гражданина</p>	<p>Просмотр и обсуждение отрывка из видеофильма «О выборах детям». Дискуссия: «Какое значение имеют выборы для жизни общества».</p> <p>Чтение четверостиший о Родине.</p> <p>Виртуальная экскурсия на избирательный участок. Коллективное составление сценария выступления детей на избирательном участке в день выборов</p>
5. День учителя (советники по воспитанию)		
	<p>Учитель – важная в обществе профессия. Назначение учителя – социальное служение, образование и воспитание подрастающего поколения. Учитель – советчик, помощник, участник познавательной деятельности школьников. Оценка учительского труда.</p>	<p>Обсуждение ценности важнейшей профессии. Участие в разыгрывании сценок «Я – учитель», «Я и мои ученики». Участие в групповой, парной работе: создание рисунков «Наш класс», «Мой учитель»</p> <p>Работа с текстами (пословицами, стихотворениями), связанными с профессией учителя</p>
6. О взаимоотношениях в коллективе		
	<p>Общая цель деятельности одноклассников. Взаимопомощь, поддержка, выручка – черты настоящего коллектива. Детский телефон доверия</p>	<p>Анализ рисунков «Рукавички»: умеем ли мы вместе работать? Умеем ли договариваться?». Чтение и обсуждение рассказа В. Осеевой «Три товарища?». Диалог: происходят ли в нашем классе похожие истории? Дискуссия: «Когда мы обижаемся: как не реагировать на обиду? Интерактивное задание: рассматривание фотографий нашего класса: «Мы вместе!»</p>
7. По ту сторону экрана		

	<p>Российскому кинематографу – 115 лет. Может ли сегодня человек (общество) жить без кинематографа?</p> <p>«Великий немой» – фильмы без звука. 1908 год – рождение детского кино в России. Первые игровые фильмы: «Дедушка Мороз», «Царевна-лягушка», «Песнь о вещем Олеге». Создание студии «Союздетфильм».</p> <p>Известные первые игровые фильмы: «По щучьему велению», «Морозко», «Королевство кривых зеркал», (режиссера Александра Роу).</p>	<p>Слушание песни Буратино из фильма «Приключения Буратино» (композитор А. Рыбников).</p> <p>Просмотр видеоматериалов: кадры из немого кино. Беседа: Можно ли по мимике, жестам, поведению артистов понять сюжет картины?</p> <p>Интерактивное задание – викторина «Знаем ли мы эти известные детские фильмы?» (отгадывание по отдельным эпизодам и фото героев названия фильмов). Например, «По щучьему велению», «Королевство кривых зеркал», «Царевна-лягушка».</p> <p>Ролевая игра: «Мы снимаем кино» (разыгрывание эпизода из сказки «Царевна-лягушка», разговор царевича с лягушкой).</p> <p>Рассказы детей: «Мой любимый кинофильм»</p>
8. День спецназа		
	<p>28 октября – День подразделений специального назначения. Страна гордится важной работой бойцов спецназа. Легендарные подразделения: «Альфа», - борьба с террористами, освобождение заложников, поиск особо опасных преступников. «Вымпел» – охрана экологически важных объектов; борьба с террористами; ведение переговоров и проведение разведки. Качества бойцов спецназа, спортивные тренировки</p>	<p>Работа с иллюстративным материалом: описание внешнего вида бойцов спецподразделения, примеры деятельности подразделений спецназа: освобождение заложников, захват террористов.</p> <p>Просмотр видеоматериалов о физической подготовке бойцов спецназа.</p> <p>Интерактивное задание: восстановление пословиц о смелости (героизме), объяснение их значения. Например: «Тот герой, кто за Родину горой!», «Не тот герой кто награду ждет, а тот герой, что за народ встает!», «Один за всех, все – за одного», «Сам погибай, а товарища выручай» (по выбору)</p>
9. День народного единства		

	<p>Чему посвящен праздник «День народного единства»? Проявление любви к Родине: объединение людей в те времена, когда Родина нуждается в защите. Чувство гордости за подвиги граждан земли русской в 1612 году Минин и Пожарский – герои, создавшие народное ополчение для борьбы с иноземными захватчиками</p>	<p>Рассматривание плаката, посвященного Дню народного единства. Обсуждение: «Почему на плакате изображены эти два человека? Какие события связаны с Мининым и Пожарским?». Беседа с иллюстративным материалом: кем были Минин и Пожарский? Интерактивное задание: рассмотрите портреты Минина и Пожарского, опишите их внешний вид, одежду, выражение лица. Рассказ учителя о событиях 1612 года. Беседа: Что такое ополчение? Ополчение 1612 года и 1941 года (рассказ учителя с иллюстративным материалом)</p>
10. Россия – взгляд в будущее		
	<p>Экономика как управление хозяйством страны: производство,</p>	<p>Просмотр и обсуждение видео: «Что такое экономика страны? Откуда произошло слово «экономика»?».</p>
	<p>распределение, обмен, потребление. Что сегодня делается для успешного развития экономики РФ? Можно ли управлять экономикой с помощью компьютера (что такое цифровая экономика – интернет-экономика, электронная экономика). «Умный дом»: «умное освещение», «команды электроприборам (кофеварка, чайник)», напоминания-сигналы жителям квартиры.</p>	<p>Интерактивное задание: Составление плаката-рисунка «Что такое экономическая деятельность: производство-распределение-обмен- потребление». Воображаемая ситуация: мы попали в «умный дом». Что происходит в «умном доме»? Какие команды мы можем дать голосовому помощнику</p>
11. День матери		

	<p>Мать, мама – главные в жизни человека слова. Мать – хозяйка в доме, хранительница семейного очага, воспитательница детей. Матери- героини. Как поздравить маму в ее праздник – День матери?</p>	<p>Слушание песни «О маме» из кинофильма «Мама». Интерактивное задание: расскажем о маме: Мама заботится о ребенке: рассматривание репродукции картины С. Ерошкина «Улыбели»; Б. Кустодиева «Утро». Мама помогает ребенку познать мир: рассматривание репродукции картины А. Аверина «Море» Воображаемая ситуации: для девочек – «Ты – мама. У тебя есть дочка. Она капризничает. Как ты ее успокоишь?». Для мальчиков – «Как ты думаешь, что будет делать мама». Беседа на основе рассматривания видео иллюстративного материала: Матери- героини» Дискуссия: «Нам нужно поздравить маму с Днем матери. Как мы это сделаем». Рассматривание рисунков (плакатов) детей - ровесников учащихся 1-2 класса</p>
12. Что такое Родина?		
	<p>Родина – это страна, где человек родился и живет, учится, работает, растит детей. Родина – это отчий дом, родная природа, люди, населенные пункты – все, что относится к стране, государству. Человек всегда проявляет чувства к своей</p>	<p>Слушание песни «То березка, то рябинка». Обсуждение: как понимает автор песни, что такое «Родина»? Интерактивное задание: соотнесение иллюстрации с названием территории России (тундра, тайга, Поволжье, Урал, Кавказ, Камчатка). Виртуальная экскурсия по городам России: Москва, Санкт-Петербург, Волгоград.</p>
	<p>Родине, патриот честно трудится, заботится о ее процветании, уважает ее историю и культуру</p>	<p>Достопримечательного родного края. Выставка рисунков детей «Наша Родина, как я ее вижу». Дети рассказывают о своих рисунках</p>
13. Мы вместе.		

	<p>Память времен: каждое поколение связано с предыдущими и последующими общей культурой, историей, средой обитания. Связь (преемственность) поколений – основа развития общества и каждого человека. Семейное древо. Память о своих родных, которые представляют предшествующие поколения. Сохранение традиций семьей, народом Создание традиций своего класса.</p>	<p>Рассматривание рисунков детей «Семейное древо». Краткий рассказ о традициях в семье, которые остались от бабушек-дедушек. Традиции, связанные с проведением зимы и встречей весны у разных народов РФ: русский Веснянки, у татар и башкир праздник Каргатуй, у ханты и манси – День Вороны. работа с иллюстративным материалом. Эвристическая беседа: «Какие традиции будут у нашего класса?». Выставка фотографий класса: «Мы вместе».</p>
14. Главный закон страны		
	<p>Конституция Российской Федерации – главный закон государства, который закрепляет права гражданина как отношение государства и его граждан. Права — это обязательство государства по созданию условий благополучной жизни каждого человека. Права ребенка в РФ</p>	<p>Рассматривание обложки и страницы Конституции РФ. Рассказ учителя: что записано в главном законе страны. Работа с иллюстрациями: описание прав гражданина РФ на свободное передвижение, выбор места проживания, право на свободный труд, отдых, образование, медицинскую помощь. Интерактивное задание: соотнесем иллюстрацию с правом ребенка РФ. Заполним таблицу: права ребенка РФ</p>
15. Герои нашего времени		
	<p>Герой– человек, совершающий поступки, необычные по своей смелости, отваге. Совершая подвиги, герой никогда не думает об опасности для себя, его действия направлены на спасение других. Героями в нашей стране являются не</p>	<p>Просмотр видеоматериала «Герои мирного времени» о врачах г. Благовещенска. Беседа: «Можно ли назвать поступок врачей подвигом? О чем думали врачи, узнав о пожаре? Как они вели себя? Интерактивное задание: проанализировав поступок подростка, составить его портрет. Например, героические поступки Вани Макарова, Максима Кобычева, Лиды Пономарёвой, Марины Плотниковой. Рассматривание фотографий орденов Героя России, Ордена мужества, медаль «За отвагу». Рассматривание и описание памятников героям</p>

	<p>только взрослые, но и дети. Проявление уважения к героям, стремление воспитывать у себя волевые качества: смелость, решительность, стремление прийти на помощь. Памятники героям мирного времени</p>	<p>мирного времени. Например, памятник пожарным и спасателям (Новосибирск); памятник героям, погибшим, спасая детей (Севастополь), памятник морякам-подводникам, погибшим в мирное время (Курск), памятник пожарным и спасателям МЧС (Тверь) – на выбор. Воображаемая ситуация: представим, что мы находимся около памятника героям мирного времени. Какие цветы мы возложим к памятнику, что напишем на ленточке</p>
16. «Новый год – традиции праздника разных народов России»		
	<p>Новый год – любимый семейный праздник. История возникновения новогоднего праздника в России. Участие детей в подготовке и встрече Нового года. Подарки и пожелания на Новый год. История создания новогодних игрушек. Традиции Новогоднего праздника разных народов России: якутов (праздник "Ысыах"); бурятов День Белого Месяца); осетинский Новый Год Ногбон; татар («Навруз») – по выбору.</p>	<p>Просмотр и обсуждение видео: «Москва Новогодняя!». Беседа: как украшен к Новому году наш город (поселок, село). Как украшен ваш дом к встрече Нового года. Рассказы детей: «Моя любимая новогодняя игрушка». Виртуальная экскурсия в музей «фабрика елочных игрушек» (Москва) Интерактивное задание: составление коллективного рассказа «История Новогоднего праздника в России» (на основе иллюстративного материала) Чтение детьми (или рассказывание) коротких историй о традиции встречи Нового года народов России</p>
17. От «А» до «Я». 450 лет «Азбуке» Ивана Федорова		

	<p>Иван Федоров - выдающийся первопечатник в России, не только составитель и издатель первых книг, но и педагог, создатель методики обучения грамоте. Особенности построения «Азбуки»</p>	<p>Рассматривание страниц «Азбуки» И. Федорова. Сравнение иллюстраций, букв с современным «Букварем». Беседа: «Как вы думаете, был ли интересен детям того времени такой учебник? Мог ли создать такую книгу человек, который не понимал детей, не знал, как их учить грамоте? Воображаемая ситуация: представим, что мы находимся в Москве, у памятника И. Федорову. Захотелось ли вам положить к памятнику цветы? Какие?»</p>
18. Налоговая грамотность		
	<p>Налог – денежные отношения между организацией и любым</p>	<p>Работа с иллюстрациями, которые демонстрируют примеры использования налогов.</p>
	<p>работающим человеком, необходимая обязательная плата государству с любых доходов. Для чего взимаются налоги? Откуда государство берет деньги для содержания учреждений, армии, объектов культуры, строительства жилья, детских садов и школ, больниц, стадионов и др.?</p>	<p>Беседа: «На какие деньги строятся больницы, детские сады, школы; благоустраиваются города, ремонтируются дороги?» Дискуссия: «Может ли человек отказаться платить налоги? Почему говорят, что уплата налогов - обязанность гражданина?»</p>
19. Непокоренные (блокада Ленинграда)		

	<p>Что такое блокада? 900 дней жизни под обстрелом, без продовольствия и электричества. Как жили и о чём мечтали дети блокадного города: ленинградский ломтик хлеба; печь буржуйка; блокадная школа, как праздновали Новый год... Дорога жизни. Посильная помощь дет ей взрослым: уход за ранеными, дежурство на крыше.</p>	<p>Просмотр видеофильма «Салют в Ленинграде в честь прорыва блокады». Беседа: почему ленинградцы плачут во время салюта? Послушаем звук метронома. О чем он подавал сигналы?</p> <p>Интерактивное задание: рассматривание фото рисунков детей блокадного Ленинграда на тему «Ладоба – дорога жизни». Беседа: о чем рассказывают рисунки детей? Можно ли сказать, что авторы рисунков вспоминают историю своей жизни?</p> <p>Работа с фотографиями: особенности учебного класса, чем он отличается от класса мирного времени?</p> <p>Воображаемая ситуация: представим, что мы подошли к памятнику, посвященному детям блокадного Ленинграда. Постоим около него тихо, поклонимся героям города, не сдавшихся врагу, положим цветы</p>
20. Союзники России		
	<p>Кого называют союзником? Договор о коллективной безопасности – объединение государств, которые совместно борются с терроризмом. Экономическое сотрудничество государств с Россией: Китай, Белоруссия. Культурное сотрудничество государств с Россией: спортивные соревнования, художественные выставки, фестивали и конкурсы, выступления театров</p>	<p>Интерактивное задание: «Сравним две фотографии (на одной люди со сложенными на груди руками, на другой – пожимающие друг другу руки)». Какую из них можно назвать «союзники»?</p> <p>Рассказ учителя: страны, которые объединились (стали союзниками) в борьбе с международным терроризмом.</p> <p>Интерактивное задание: на основе иллюстраций описать товары, которые получает Россия из стран (Китай, Белоруссия, Турция, Сирия)</p> <p>Просмотр и оценка видео: выступления Большого театра за рубежом</p>
21. Менделеев. 190 лет со дня рождения		

	<p>Наука и ученые: научные открытия позволили изменить жизнь человека и развивать общество.</p> <p>Лаборатория ученого. Что в ней происходит? Д.И. Менделеев - выдающийся ученый-химик и физик (изучал свойства веществ), создатель воздушного шара.</p> <p>Менделеев – педагог, профессор химии в университете, автор учебников по химии.</p> <p>Любимые занятия ученого в свободное время: «чемоданных дел мастер», шахматист.</p>	<p>Просмотр видео: открытия человека, которые позволили развивать общество (паровоз, радио, электричество, космическая ракета)</p> <p>Интерактивное задание: Нам нужно сравнить свойства каких-то веществ, например, воды и молока, чая и сока. Что нам нужно сделать? Зачем ученый проводит опыты, эксперименты?</p> <p>Рассказ учителя: Д.И. Менделеев проводит опыты с различными веществами, изучая их свойства и выделяя похожие свойства веществ.</p> <p>Работа с иллюстрациями и текстом: Менделеев – полет на воздушном шаре.</p> <p>Интерактивное задание: выбрать ответ на вопрос: «С какой целью создал Менделеев воздушный шар? Ответы: он хотел показать своим детям Землю из космоса; ему нравилось летать; он хотел изучать атмосферу.</p> <p>Рассматривание фото любимых занятий ученого: создание чемоданов, шахматы, рисование.</p> <p>Дискуссия: Почему Менделеева называли «чемоданных дел мастер»? Разве он не мог купить себе чемодан в магазине? Можно ли по свободным занятиям ученого сказать, что он был разносторонним, творческим и очень интересным человеком?</p>
<p>22. День первооткрывателя</p>		

	<p>Первооткрыватели первыми открывают новые земли, страны, изучают и описывают их особенности. Российские мореплаватели: открывшие Антарктиду (Ф. Беллинсгаузена и М. Лазарев). Первые открыватели космоса: Ю. Гагарин, В. Терешкова, А. Леонов.</p> <p>Проявление интереса и уважения к личности первооткрывателя, его чертам характера: целеустремленности, смелости, упорству</p>	<p>Просмотр видео «Антарктида – шестой континент» Рассказ учителя: «Восток» и «Мирный» история открытия Антарктиды. Рассматривание портретов Ф. Беллинсгаузена и М. Лазарева, а также парусных кораблей. Работа с иллюстрациями: рассматривание и описание станций, работающих в Антарктиде: «Мирный», «Лазаревская», «Прогресс». Беседа: с какой целью создаются станции в Антарктиде? Интерактивное задание: что ты знаешь о первых космонавтах. Рассказы детей на основе иллюстраций и картин о космосе А. Леонова. Интерактивное задание: сделаем первые странички нашей классной книги «Первопроходцы».</p>
23. День защитника Отечества		
	<p>Благодарность армии за мирную жизнь, за проявление патриотических чувств, защиту Родины, охрану ее рубежей.</p> <p>Преемственность поколений.</p> <p>Армия в годы войны и мирное время: всегда есть место подвигу. Памятник советскому воину в Берлине. Качество российского воина: смелость, героизм, самопожертвование</p>	<p>Просмотр видео: парад Победы 1945 г. Беседа: с кем сражалась советская армия? Что принесла победа в ВОВ нашей стране и миру? Какие чувства испытывают люди разных поколений, освободившись от фашизма? Интерактивное задание: краткие суждения детей по иллюстрациям: «Вспомним героев Советского Союза». (Например, дважды Герои Советского Союза: летчики – В. Алексеенко, Н. Степанян, А. Ефимов; танкисты – С. Хохряков, В. Архипов, С. Шутов; моряки – В. Леонов (по выбору)). Рассказ учителя об истории памятника советскому солдату в Берлине (О Н. Масалове).</p>
24. Как найти свое место в обществе?		

	<p>Твое место в семейном коллективе. Твое равноправное участие в трудовой, досуговой жизни семьи. Проявление активности, инициативности в делах семейных.</p> <p>Классный коллектив – это твое детское общество. Твои интересы, обязанности, друзья в этом обществе.</p>	<p>Просмотр видео: коллективный труд семьи. Беседа: нравится ли детям работать вместе с родителями? Дискуссия: обсудим, в каком случае Ира поступает как равноправный член семейного коллектива: а) Она всегда откликается на просьбу бабушки помочь ей; б) Оля всегда предлагает бабушке свою помощь. Интерактивное задание: оцени ситуации. Ответь на вопрос: «Кто из этих детей нашел свое место в коллективе».</p> <p>1) Петя хорошо рисует. Но на предложение оформить классную газету ответил: «Я не могу, некогда мне. Пусть Мила рисует».</p> <p>2) Первоклассники готовят концерт к Дню учителя. Для выступления нужны одинаковые платочки-галстучки. Где их взять? Оля предлагает: «Меня мама научила вязать. Я свяжу платочки-галстучки, будет красиво».</p> <p>Интерактивное задание: проанализируй пословицы и поговорки. Какие качества характеризуют коллектив: соотнеси слово-качество с соответствующей пословицей. «Берись дружно – не будет грузно» (согласованность); «В коллективе чужой работы не бывает» (взаимопомощь); «В согласном стаде волк не страшен» (согласие, единство); «Без командира нет коллектива» (умение подчиняться)</p>
25. Всемирный фестиваль молодежи		

	<p>Фестиваль молодежи и студентов проходит под лозунгом «За мир, дружбу, солидарность и справедливость!».</p> <p>Фестиваль – это возможность молодых людей общаться: поделиться своими планами на будущее, рассказать о своей стране, о работе или учебе. На Фестивале проводятся различные мероприятия, собрания, диспуты, дружеские соревнования, концерты.</p> <p>Россия принимает гостей со всего мира дружелюбно и гостеприимно</p>	<p>Просмотр видео: открытие Международного фестиваля молодежи и студентов в 2017 г.</p> <p>Беседа: для чего проводятся Фестивали молодежи.</p> <p>Воображаемая ситуация: Представьте, что каждый из вас – участник Фестиваля. Вы изучили программу и хотите выбрать мероприятие, на которое вам хочется пойти. Поделитесь своими планами с одноклассниками.</p> <p>Программа Фестиваля: 1) Образовательная программа – «Россия в советское время», «День Африки», «День Азии и Океании», «День Европы», «Неграмотность в мире и борьба с ней». 2) Культурная программа – «Джазовый фестиваль», «Музыка будущего», «Танцевальная академия»</p> <p>Виртуальная экскурсия в образовательный центр «Сириус» (работа с иллюстративным материалом): что увидят здесь гости Фестиваля</p>
26. Первым делом самолеты.... О гражданской авиации		
	<p>Гражданской авиации России 100 лет. Значение авиации для жизни общества и каждого человека.</p> <p>Мечта человека летать воплотилась в сказках, легендах. Первый самолет гражданской авиации в России. Типы современных самолетов.</p>	<p>Просмотр видео: взлет самолета.</p> <p>Беседа: какое чувство у вас возникает, когда вы смотрите, как в воздух поднимается самолет? летали ли вы на самолете? Ваши ощущения (страшно, удивительно, радостно, удивительно).</p> <p>Работа с иллюстрациями: на чем летают герои русских сказок (народных и авторских). Например, ступа бабы-Яги, ковер-самолет, Конек-Горбунок. Рассматривание картины А. Дейнеко «Никитка – первый русский летун».</p> <p>Чтение учителем отрывка из легенды: «Смерд Никитка, боярского сына Лупатова холоп», якобы смастерил себе из дерева и кожи крылья и даже с успехом летал на них».</p> <p>Интерактивное задание: сравните два числа. В начале XIX века дорога из Москвы в Санкт-Петербург на лошадях занимала 4-5 дней. Сегодня от Москвы до северной столицы – 1,5 часа полета.</p> <p>Рассказ учителя: первый самолет гражданской авиации в России – АНТ-9. Просмотр видео: новые самолеты сегодня.</p>

27. Крым – дорога домой		
	<p>Вспомним, что такое Крым? Уникальные природные места Крыма. Города Крыма, его столица. Как живет сегодня Крым.</p>	<p>Видео: «Путешествие по Крыму». Работа с иллюстрациями: уникальные места природы Крыма, столица – Симферополь. Детский парк. Парк Салгирка, танк-памятник освободителям города от фашистов, Крымский театр кукол. Воображаемая ситуация: Представьте, что вы – жители Крыма. Что бы вы посоветовали посмотреть в Крыму ее гостям? Работа с иллюстрациями: чем занимаются младшие школьники после уроков? Фотографии, отражающие, к примеру, игру в шашки и шахматы, танцы, занятие лепкой или рисованием, театральной деятельностью.</p>
28. Россия – здоровая держава		
	<p>Человек должен быть здоров, жизнерадостен, закален. Это помогает ему многое успевать, успешно заниматься трудом, учебой, домашними делами. Здоровые люди активно участвуют в жизни общества. Что такое здоровый образ жизни, как человек должен его организовывать. Россия – спортивная страна</p>	<p>Просмотр видео: гимн «Дети – в спорт». Беседа: «Как вы понимаете слова гимна: «Дети – будущее страны!» Эвристическая беседа? «Почему человек должен быть здоров, жизнерадостен и активен?» Интерактивное задание: сравните рисунки двух детей, оцените, как они одеты, чем они занимаются? Кто из них, по вашему мнению, чаще болеет? Работа с текстами стихотворений о здоровье и занятиями физкультурой. Например, «Зарядка» (А. Барто), «Купить можно много» (А. Гришин), «Солнце воздух и вода» (А. Усачев). Работа с иллюстрациями: назовем и запишем слова, которые расскажут нам, что человек должен делать, чтобы сохранить и укрепить здоровье. Интерактивное задание: рассмотреть фото разных видов спорта, назвать каждый вид. Рассказать, каким спортом ты занимаешься или хочешь заниматься?</p>
29. Цирк! Цирк! Цирк!		

	<p>Почему и дети, и взрослые любят цирк?</p> <p>Цирковые профессии.</p> <p>Вспомним великие семьи цирковых артистов: семья Запашных; семья Кантемировых. Знаменитый</p>	<p>Просмотр видео – цирковое представление и «Песенки о цирке». Беседа: «Любите ли вы цирк?»</p> <p>Интерактивное задание: Назови цирковую профессию (соедини фото с названием цирковых профессий). (Например, воздушный гимнаст, клоун, укротитель,</p>
	<p>«Уголок Дурова» и его основатель.</p> <p>Великий клоун Ю. Никулин.</p> <p>Перваяженщина-укротительница тигров Ю. Бугримова</p>	<p>наездник, жонглёр, акробат) – по выбору.</p> <p>Работа с иллюстрациями: знакомство с великими цирковыми семьями и цирковыми артистами. Описание их цирковой деятельности.</p> <p>Создадим плакат-аппликацию «Цирк! Цирк! Цирк!»</p>
30. «Вижу Землю»		
	<p>Книга Ю.А. Гагарина «Вижу Землю». Первые впечатления космонавта о наблюдениях голубой планеты «Земля».</p> <p>Страницы рассказа Ю.А. Гагарина «Вижу Землю»: детство, участие в семейном труде, тяготы войны, первая профессия, желание и стремление стать летчиком. Первый полет.</p> <p>Как современный школьник может изучать планету Земля?</p>	<p>Видео: пуск корабля-спутника «Восток-1».</p> <p>Обсудим: какое слово, сказанное Юрием Алексеевичем во время взлета, сейчас знает весь мир?</p> <p>Читаем, рассматриваем фотографии, обсуждаем страницы книги Ю.А. Гагарина «Вижу Землю» (детство, первая профессия, желание стать летчиком). Оцениваем качества характера Юрия, которые помогли ему стать настоящим летчиком, а потом и космонавтом (ответственность, настойчивость, трудолюбие, мечтательность).</p> <p>Виртуальная экскурсия в планетарий</p>
31. 215 лет со дня рождения Гоголя		

	<p>Н.В. Гоголь – великий русский писатель. Его произведения сатирически освещают жизнь общества XIX века. Удивительные факты писателя: сочинение стихов в 5 лет; загадочность поведения, стеснительность; суеверность. Увлечения Гоголя: любовь к рукоделию; умение и интерес к приготовлению украинских блюд. Знакомство и дружба Гоголя и Пушкина</p>	<p>Просмотр видео – памятники Н.В. Гоголю в Москве. Бесед: «Сравните изображение Гоголя на памятниках. Почему один называют «грустным», а второй «веселым»? Интерактивное задание: работа с иллюстрациями и текстом повести Гоголя «Ночь перед Рождеством»: определите, к какому тексту относится иллюстрация. Рассматривание репродукции картины М. Клодта «Пушкин у Гоголя». Беседа: «Чем занимаются герои картины?» Работа с иллюстрациями: оцените сюжеты иллюстраций, определите по ним увлечения писателя</p>
32. Экологичное потребление		
	<p>Экологичное потребление – как использовать природу, чтобы приносить ей как можно меньше вреда. Что значит – жизнь без отходов: отказ от ненужного, продление жизни вещей, повторное использование, экономия природного материала (воды, света)</p>	<p>Просмотр и обсуждение видео (фото) - «Как мусор становится седьмым континентом Земли». Беседа: вредит ли природе «седьмой континент» (мусорное пятно в Тихом океане). Воображаемая ситуация.</p> <p>1) Представим, что мальчик порвал брюки. Предложите способы возможного использования этой вещи.</p> <p>2) Бабушка наварила огромную кастрюлю каши. Никто уже не хочет ее есть.</p> <p>Предложите способы, чтобы кашу не выбрасывать.</p> <p>Работа с иллюстративным материалом: берегут ли природу жители этой квартиры? Обсудим: какие таблички-напоминания можно сделать в доме, чтобы экономно относиться к воде и электричеству.</p>
33. Труд крут!		

	<p>Труд – основа жизни человека и развития общества. Любой труд имеет цель, результат. Качества труженика, которые определяют успешность его трудовой деятельности: наличие знаний- умений, терпение, старательность, ответственность, аккуратность и др.</p>	<p>Просмотр видео «Ежик – неумейка». Какое качество ежика помогло ему выбраться из кастрюли?</p> <p>Просмотр видео «Труд гончара». Беседа: «Легко ли сделать вазу?»: быстро ли лепится предмет из глины; почему гончар должен быть внимательным? Аккуратным?</p> <p>Получится ли красивый предмет, если спешить, не обращать внимание на неровности, нарушение пропорций?</p> <p>Дискуссия: Вспомним Незнайку – героя книги Н. Носова. Незнайка был таким любознательным! Он пытался играть на трубе, рисовать, писать стихи, даже управлять машиной. Почему же у него ничего не получалось?</p> <p>Интерактивное задание: соединим иллюстрацию трудового действия с важным условием его успешного выполнения. Например, приготовить пирог (знать рецепт его приготовления); убрать квартиру (уметь включать пылесос); помочь при порезе пальца (уметь обрабатывать рану)</p> <p>Обсудим вместе: определим значение пословиц и поговорок о труде: «Нужно наклониться, чтобы из ручья напиться»; «Была бы охота, заладится всякая работа», «Поспешишь – людей насмешишь». Обратим внимание на слова, которые очень важны для работы (знания, умения, усердие, старание, терпение, желание).</p>
34. Урок памяти		
	<p>Что такое память человека? Память начинается с семьи, детства, школы</p> <p>Что такое память поколений? Страницы прошлого, которые нельзя забывать.</p> <p>Преемственность в трудовой деятельности: декоративно- прикладное искусство народов России. Трудовые</p>	<p>Встреча с выпускниками школы: что они помнят о своей школьной жизни?</p> <p>Эвристическая беседа: что может рассказать семейный альбом?</p> <p>Рассказы детей о своем семейном древе.</p> <p>Просмотр видео: вспомним героические страницы истории России. Назовем историческое событие и его влияние на жизнь общества и каждого его члена</p> <p>Беседа: какое чувство объединяло граждан России, когда Родине грозила опасность?</p> <p>Ролевая игра на основе воображаемой ситуации: «мастера игрушки» описывают</p>

	династии. Качества россиянина, которые переходят из поколения в поколение.	игрушку: как называется, для чего предназначена, из чего сделана, где производится (например, Хохломская, Городецкая, Дымковская, Филимоновская, матрешка из Сергиева Посада – по выбору) Обсуждение значения поговорки: «Умелец да рукоделец себе и другим радость приносит» Работа с иллюстрациями Трудовые династии необычных профессий. Например, Дуровы, Запашные.
35. Будь готов! Ко дню общественных организаций		
	19 мая – День детских общественных организаций. Что такое общественная организация? Чем занимаются общественная организация (общественное движение) «Школа безопасности», «Зеленая планета»? Как мы видим наше участие в общественном движении детей и молодежи?	Просмотр видео: поздравление всех школьников с Днем детских общественных организаций. Работа с иллюстративным материалом: чем занимаются общественные организации «Школа безопасности», «Зеленая планета». Интерактивное задание на основе воображаемой ситуации: если бы мы были членом одной из этих организаций, чем мы мне хотелось заниматься? Коллективный диалог: составим поздравление с Днем общественных организаций
36. Русский язык великий и могучий. К 225-летию со дня рождения А.С. Пушкина		
	А.С. Пушкин – великий русский поэт. Детство Саши Пушкина – влияние бабушки и няни. Темы сказок поэта, схожие с народными сказками. Народность языка в поэзии А.С. Пушкина, использование разговорной речи	Просмотр видео – А.С. Пушкин «Няне». Беседа: «Какие строки стихотворения говорят об отношении поэта к своей няне?» Рассматривание репродукции картины А. Непомнящего «Детство Пушкина». Разыгрывание сценки: Саша: - Еще, нянюшка, еще! Няня: - Поздно, голубчик Александр Сергеевич, спать пора... Ну да ладно, слушай еще. У моря-лукоморья стоит дуб, а на том дубу золотые цепи... Интерактивное задание: соотнести иллюстрацию к сказке А.С. Пушкина со строчками из текста сказки. Чтение по ролям отрывков из сказок А.С. Пушкина: диалог в сказке

**Тематическое планирование 3–
4 классы (1 час в неделю)**

Тема	Основное содержание	Характеристика и деятельность
------	---------------------	-------------------------------------

		обучающихся
1. День знаний		
	<p>Наша страна предоставляет возможность каждому получить достойное образование.</p> <p>Обязательное образование в РФ 9 лет.</p> <p>Каждый должен стремиться к обогащению и расширению своих знаний.</p>	<p>Участие в беседе: «Что дает образование человеку и обществу.</p> <p>Рассматривание репродукции картины Н. Богданова-Бельского «У дверей школы».</p> <p>Беседа по вопросам: «Что привело подростка к дверям школы? Что мешает ему учиться? Все ли дети в царское время были грамотными?</p> <p>Рассматривание репродукций картин о школе прошлых веков, сравнение с современной школой. Например: В. Маковский «В сельской школе»; Н. Богданов-Бельский «Сельская школа», «Устный счет. Народная школа»; Б. Кустодиев «Земская школа»; А. Максимов «Книжное научение»; А. Морозов «Сельская школа» (на выбор)</p> <p>Просмотр видеоматериалов о МГУ имени Ломоносова и о Смольном институте.</p> <p>Участие в викторине «Своя игра»: задай вопрос одноклассникам</p>
2. Там, где Россия		
	<p>Историческая память народа и каждого человека</p> <p>Героическое прошлое России: преемственность поколений в проявлении любви к Родине, готовности защищать родную землю.</p>	<p>Просмотр видео: памятник советскому солдату в Берлине. Обсуждение: почему был поставлен этот памятник? О чем думал Н. Масалов, спасая немецкую девочку? Какое значение для жизни народов Европы имела победа Советского Союза над фашистской Германией?</p> <p>Дискуссия: С чего начинается понимание Родины, как проявляется любовь к Родине.</p> <p>Интерактивное задание: партизанское движение двух Отечественных войн: 1812 и 1941-45 гг. – преемственность поколений.</p> <p>Организаторы партизанского движения Д. Давыдов и С. Ковпак, Д. Медведев, П. Вершигора (на выбор).</p>
3. 100-летие со дня рождения Зои Космодемьянской		

	<p>Проявление чувства любви к Родине советской молодежью. Юные защитники родной страны – герои Советского Союза. Зоя Космодемьянская – первая женщина – герой Советского Союза.</p> <p>Качества героини: самопожертвование, готовность отдать жизнь за свободу Родины</p>	<p>Рассматривание и описание героини картины художника Дм. Мочальского «Портрет Зои».</p> <p>Воображаемая ситуация: кинотеатр «Колизей», призывной пункт, набора в диверсионную школу Обсуждение: зачем Зоя хотела поступить в диверсионную школу? Какими качествами должны были обладать люди, работавшие в тылу врага?</p> <p>Видео-экскурсия «Подвиг Зои» по материалам музея в Петрищеве.</p> <p>Интерактивное задание: События ВОВ – юные защитники Родины – герои Советского Союза – последователи Зои</p>
4. Избирательная система России (1 час)		
	<p>Что такое избирательная система, какое значение имеют выборы для жизни государства, общества и каждого его члена; право гражданина избирать и быть избранным</p> <p>Свободные выборы отражают демократизм и справедливость российского государства, обеспечивают достойное будущее общества и каждого его члена.</p> <p>Принципы избирательной системы в нашей стране: демократизм, справедливость, всеобщность, личное участие.</p>	<p>Рассматривание иллюстративного материала. Диалог: «О чем рассказывают фотографии? Для чего создаются избирательные участки?».</p> <p>Работа с иллюстративным материалом (детские рисунки о выборах): «Как мы понимаем суждение: «Голосуй за свое будущее!»».</p> <p>Диалог: «Кого избирают депутатом Государственной думы? Знаменитые депутаты Государственной Думы (спортсмены, учителя, космонавты, актеры и др.)». Рассказ учителя о деятельности Думы.</p> <p>Интерактивное задание. Воображаемая ситуация: «Если бы я был депутатом? О чем бы я заботился?». Рассказы-суждения, предложения участников занятия.</p> <p><i>Интерактивное задание 3.</i></p> <p>Воображаемая ситуация: представим, что мы - члены избирательной комиссии. Как мы готовим избирательный участок ко дню выборов? (работа с иллюстративным материалом и видео). Как мы встретим человека, который впервые пришел голосовать?</p>
5. День учителя (советники по воспитанию)		

	<p>В разные исторические времена труд учителя уважаем, социально значим, оказывает влияниена развитие образования членов общества.</p> <p>Великие педагоги прошлого. Яснополянская школа Л. Н. Толстого. Почему великий писатель открыл для крестьянских детей школу.</p> <p>Особенности учения и общения школьников со своими учителями и между собой. Книги-учебники для обучения детей чтению</p>	<p>Народные школы в России - просмотр и обсуждение видеоматериалов.</p> <p>Виртуальная экскурсия в Ясную Поляну: дом Л.Н. Толстого, дерево бедных, колокол.</p> <p>Интерактивное задание: «Как Толстой проводил с учениками время, чем с ними занимался? (рассматривание фотоматериалов).</p> <p>Выставка рисунков «Буква для первого предложения сказки Л.Н. Толстого» (о своих рисунках рассказывают их авторы).</p>
6. О взаимоотношениях в коллективе		
	<p>Школьный класс - учебный коллектив.</p> <p>Ответственность за успешность каждого ученика, помощь, поддержка и взаимовыручка – качества членов коллектива. Роли в коллективе: умение руководить и подчиняться.</p> <p>Воспитание в себе умения сдерживаться, справляться с обидами, снимать конфликты. Детский телефон доверия</p>	<p>Рассматривание выставки фотографий класса «Мы вместе: что мы умеем?» Интерактивное задание: работа с пословицами о ценности коллектива: восстановление пословицы, объяснение е значения. Например: «В коллективе чужой работы не бывает», «Один и камень не поднимет, а миром – город передвинут»;</p> <p>«Согласие и лад – для общего дела – клад», «В одиночку не одолеешь и кочку».</p> <p>Дискуссия «Как справиться с обидой?»</p> <p>Ролевая игра: «Выбираем командира для предстоящей работы»</p>
7. По ту сторону экрана		

	<p>Российскому кинематографу –115 лет. Рождение «Великого немого» в России. Что такое киностудия? Кто и как снимает кинофильмы? Первые звуковые фильмы, которые знают и любят все: «Путевка в жизнь» (режиссер Н.Экк), «Чапаев» (режиссеры – братья Васильевы), Какие бывают кинофильмы: документальные, художественные. Любимые Детские кинофильмы. Музыка в кино</p>	<p>Слушание песни «Веселые качели» из кинофильма «Приключения Электроника» (композитор Е. Крылатов). Виртуальная экскурсия по киностудии «Союзмультфильм». Ролевая игра: «Расскажи о себе. Чем ты занимаешься?» (ответы детей от первого лица на вопросы: «Чем занимается режиссер? А оператор? А костюмер? А звукооператор? А композитор? Интерактивное задание: просмотр отрывков из документальных фильмов, определение их темы, объяснение назначения: почему фильм называется документальным? Чем он отличается от художественного? Рассказы детей: «Мой любимый детский фильм»</p>
<p>8. День спецназа</p>		

	<p>28 октября День подразделений специального назначения. Страна гордится важной работой бойцов спецназа. Деятельность подразделений спецназа: поимка особо опасных преступников, террористов, освобождение заложников, различные поисково-спасательные работы; Обеспечение международных мероприятий (олимпиад, соревнований, встреч руководителей Деятельность известных спецподразделений: «Альфа», борьба с террористами, освобождение заложников, поиск особо опасных преступников «Дельфин» – спецотряды морской пехоты – борьба с подводными диверсантами «Град»–борьба с террористами, освобождение заложников</p> <p>Способности и особые качества бойцов спецназа: Физические (сила, ловкость, быстрота), волевые (выносливость, терпеливость, сдержанность, наблюдательность), умение пользоваться разными видами оружия</p>	<p>Видеоматериалы: будни подразделений спецназа». Беседа: «Важна ли работа спецназа?», «Почему нужно бороться с террористами, захватчиками заложников, охранять важные мероприятия или объекты? Интерактивное задание: соединить физкультурное упражнения с нормой его выполнения при поступлении в спецназ. Например, бег на 3 км (10 мин.30сек); подтягивание на перекладине (25 раз); отжимание от пола (90 раз).</p> <p>Ролевая игра: роли – боец «Альфы», боец «Дельфина», боец «Града». Они читают о своей деятельности, показывают иллюстрации.</p> <p>Интерактивное задание: выбери фото и расскажи, в каком подразделение спецназа ты хотел бы служить.</p> <p>Коллективное создание плаката - аппликации «День спецназа»</p>
9. День народного единства		
	<p>История рождения праздника. Минин и</p>	<p>Рассматривание памятника Минину и Пожарскому на Красной площади в Москве.</p>

	<p>Пожарский– герои, создавшие народное ополчение для борьбы с иноземными захватчиками. Преемственность поколений: народ объединяется, когда Родине грозит опасность. Чувство гордости за подвиги граждан земли русской в 1612 году и в 1941-1945 г.</p>	<p>Оценка надписи на памятнике: «Гражданину Минину и князю Пожарскому – благодарная Россия».</p> <p>Диалог: вспомним значение слова «ополчение». Сравним две иллюстрации: ополчение 1612 года московское ополчение 1941 года. Беседа: «Кто шел в ополчение?»</p> <p>Обсуждение значения пословицы: «Если народ един, он непобедим».</p> <p>Беседа: почему люди откликнулись на призыв Минина?</p> <p>Рассматривание картины художника А. Кившенко «Воззвание Козьмы Минина к нижегородцам».</p> <p>Интерактивное задание: на основе рассматривания иллюстраций о подвигах А. Матросова (картина художника В. Памфилова «Подвиг Матросова»), Н. Гастелло (картина художника В. Шестакова «Подвиг Н. Гастелло) составить портрет героя.</p> <p>Творческое задание: закончите плакат-аппликацию «День народного единства»</p>
<p>10. Россия – взгляд в будущее</p>		

	<p>Цифровая экономика – это деятельность, в основе которой лежит работа с цифровыми технологиями (интернет-экономика, электронная экономика). Что такое «умный город»: «умное освещение», «умный общественный транспорт», противопожарные датчики. Какое значение имеет использование цифровой экономики?</p> <p>Механизмы цифровой экономики: роботы (устройства, повторяющие действия человека по заданной программе); искусственный интеллект (способность компьютера учиться у человека выполнять предложенные задания)</p>	<p>Просмотр и обсуждение видео: «Компьютер в нашей жизни». Беседа: «Можно ли сегодня прожить без компьютера? Что умеет компьютер? Какие профессии заменил сегодня компьютер?»</p> <p>Интерактивное задание: сравнение фотографий с рисунками, который сделал искусственный интеллект. Обсуждение: чем похожи изображения, сделанные человеком и компьютером; в чем разница между ними. Воображаемая ситуация: путешествие по «умному городу».</p> <p>Интерактивное задание: разработать задания для робота, используя предложенные рисунки</p>
<p>11. День матери</p>		

	<p>Мать, мама – самый дорогой и близкий человек на свете. С давних времен мать и дитя – олицетворение нежности, любви, привязанности. Мадонна– мать Иисуса Христа – воплощение любви к своему ребенку. История создания картины Леонардо-да Винчи «Мадонна Литта». Нравственная истина и ценность: «У матери чужих детей не бывает»: защита, помощь, внимание со стороны матерей детям других матерей (примеры ВОВ)</p>	<p>Слушание песни «О маме» из кинофильма «Мама» (или другой по выбору). Беседа: «Почему мама для ребенка самый близкий человек?»</p> <p>Рассматривание репродукции картины Леонардо да Винчи» «Мадонна Литта:</p> <p>«Какие чувства испытывает Мадонна, глядя на своего Сына? Какими словами можно описать взгляд Матери на Иисуса?»</p> <p>Дискуссия «Верно ли суждение «У матери чужих детей не бывает?»</p> <p>Рассматривание репродукции художника Б. Неменского «Мать». Беседа по вопросам: «Что можно рассказать о женщине, которая охраняет сон солдат, освобождавших ее село? Можно предположить, что она думает о своих детях-солдатах?»</p> <p>Многодетные семьи с приемными детьми в ВОВ (например, семья Деревских усыновила 20 детей, в том числе 17 из блокадного Ленинграда).</p> <p>Наша выставка: поздравительные открытки и плакаты «Ко дню матери»</p>
12. Что такое Родина?		
	<p>Родина – это страна, государство, в котором живет человек, гражданин этого государства. Здесь прошло детство, юность, человек вступил в самостоятельную трудовую жизнь. Что значит «любить Родину, служить Родине»? Роль нашей страны в современном мире. Значение российской культуры для всего мира. Уникальные объекты природы и социума,</p>	<p>Слушание (исполнение) песни «С чего начинается Родина?».</p> <p>Дискуссия: «Что я Родиной зову?» (оценка высказываний великих людей о Родине и суждений детей).</p> <p>Интерактивное задание: «Узнай объект». Восприятие фото, узнавание, называние: Уникальные объекты природы России, вошедшие в список ЮНЕСКО. Уникальные культурные объекты России, вошедшие в список ЮНЕСКО.</p> <p>Интерактивное задание: переведем названия книг наших великих поэтов и писателей, напечатанных за рубежом (Пушкина, Толстого, Чехова)</p> <p>Выставка рисунков детей «Наша Родина, как я ее вижу». Дети рассказывают о своих рисунках</p>

	<p>вошедшие в список ЮНЕСКО</p>	
<p>13. Мы вместе.</p>		
	<p>Историческая память проявляется в том, что новое поколение людей стремится воспитать в себе качества, которые отражают нравственные ценности предыдущих поколений. Например, ценности добра, заботы, ответственности за жизнь, здоровье и благополучие ближних: «накорми голодного, напои жаждущего, одеть нагого, навесить больного – будь милосерден». Благотворительные организации в современной России («Например, «Подари жизнь»)</p>	<p>Эвристическая беседа: «Что такое преемственность поколений? Что переходит из поколения в поколение? Что значит выражение «всем миром»? Интерактивное задание: «Обсуждение ситуаций по сюжетам картин К. Юона «Постройка дома», В. Бакшеева «За обедом», А. Корин «Трапеза»: «Что хотели художники рассказать зрителям этими сюжетами? Работа с иллюстрацией и видеоматериалами: «Традиции трудового воспитания детей у разных народов»: рассматривание и оценка сюжетов картин А. Пластова «Жатва», В. Маковского «Пастушки», И. Прянишникова «Ребятишки-рыбачки», И. Шишкин «Косцы», Н. Пиманенко «Вечереет», А. Чикачев «Охотники на привале», «Рыбалка» (на выбор). Просмотр и обсуждение видеофильма о благотворительном фонде «Подари жизнь». Беседа: «Как мы можем помочь больным детям?»</p>
<p>14. Главный закон страны</p>		

	<p>Конституция –главный закон страны.</p> <p>Права гражданина РФ: свобода вероисповедования, право на участие в управлении делами государства; право избирать и быть избранным; право на участие культурной жизни общества (доступ к культурным ценностям)</p> <p>Обязанность гражданина РФ как установленные законом правила, которые должен выполнять каждый гражданин Обязанности школьника.</p>	<p>Рассматривание обложки и страницы Конституции РФ. Беседа: «Почему Конституцию называют главным законом государства?»</p> <p>Дискуссия: «Может ли общество жить без правил, которые являются правами и обязанностями каждого человека?»</p> <p>Эвристическая беседа: вспомним, какие права гражданина записаны в главном законе РФ?</p> <p>Работа с иллюстративным материалом: познакомимся с другими правами гражданина РФ (в соответствии с программным содержанием)</p> <p>Эвристическая беседа: Что такое обязанность? «Когда возникли обязанности члена общества?». Рассматривание иллюстраций и обсуждение рассказа учителя «Как берегли огонь в первобытном обществе?»: Почему наказывали дежурного, если он ночью у костра засыпал?</p> <p>Интерактивное задание: выберем суждения, которые рассказывают об обязанностях школьника.</p>
15. Герои нашего времени		
	<p>Качества героя – человека, ценою собственной жизни и здоровья, спасающего других: смелость, самопожертвование, ответственность за судьбу других, отсутствие чувства страха. Герои военных времен. Герои мирного времени</p> <p>Проявление уважения к героям, стремление воспитывать у себя волевые качества: смелость, решительность, стремление прийти на помощь</p>	<p>Рассматривание памятников героям мирного времени. Например, памятник пожарным и спасателям (Новосибирск); памятник героям, погибшим, спасая детей (Севастополь), памятник морякам-подводникам, погибшим в мирное время (Курск), памятник пожарным и спасателям МЧС (Тверь) – на выбор. Беседа: Почему героям принято ставить памятники? О чем они должны напоминать?</p> <p>Составление классной книги памяти: чтение детьми кратких рассказов-напоминаний о героях Великой Отечественной войны. Например, И.А. Покрышкин (трижды герой Советского Союза), И. Кожедуб (трижды герой Советского Союза); К. Евстигнеев (дважды герой Советского Союза), А. Матросов, Т. Фрунзе, В. Гризодубова, В. Талалихин (на выбор).</p> <p>Интерактивное задание: на основе видеоматериалов составить список героев,</p>

		<p>совершавших подвиги при исполнении служебного долга (например, С. Солнечников, Д. Маковкин, М. Малинников, Ю. Ануфриева К. Парикожа А. Логвинов Д. Максудов – на выбор) и список героев – простых граждан, пришедшим на помощь (например, В. Грушин, А. Продовиков, К. Щеголев, Игорь Няч, Артем Потехин).</p> <p>Воображаемая ситуация: представим, что мы находимся около памятника героям мирного времени. Какие цветы мы возложим к памятнику, что напишем на ленточке?</p>
16. «Новый год – традиции праздника разных народов России»		
	<p>История возникновения новогоднего праздника в России. Участие детей в подготовке и встрече Нового года. Традиции Новогоднего праздника в разных странах мира: Швеции, Франции, Испания, Китай, Япония – (по выбору)</p>	<p>Эвристическая беседа: «Как мы украсим наш класс к Новому году? Что сделаем своими руками? Как поздравим детей детского сада (детского дома) с Новым годом?</p> <p>Виртуальная экскурсия в музей новогодней игрушки (г. Клин).</p> <p>Интерактивное задание: составление коротких историй о традиции встречи Нового года в странах мира</p>
17. От «А» до «Я». 450 лет «Азбуке» Ивана Федорова		
	<p>Иван Федоров- выдающийся первопечатник России, создатель первого печатного учебника для обучения детей славянской письменности. Трудности, с которыми пришлось встретиться первопечатнику. Особенности построения «Азбуки», правила, которые изучали дети в 16 веке</p>	<p>Чтение и оценка слов Федорова, которыми он приветствует ученика: «...Если мои труды окажутся достойными вашей милости, примите их с любовью. А я готов трудиться и над другими угодными вам книгами,</p> <p>Интерактивное задание: используя высказывания И. Федорова, составить портрет первопечатника: каким он был, к чему стремился, какие желания были у него главными. «Помощи прося и поклоны творя, к коленям припадая и простираясь перед ними на земле; капающими из глубины сердца слезами моими ноги их я омывал»; «скорби и беды перенесу», лишь бы продолжать начатое дело.</p> <p>Рассматривание страниц «Азбуки», определение правил, которые изучали дети, чтобы овладеть грамотой. Беседа: «Можно ли назвать И. Федорова педагогом? Знал ли он, как нужно учить детей грамоте?</p> <p>Воображаемая ситуация: если бы вы жили в XVI веке и встретили бы И. Федорова, чтобы вы ему сказали?</p>
18. Налоговая грамотность		

	<p>Появление налогов связано с возникновением государства: это были средства для содержания органов власти, армии, чиновников. Ни одно государство не может обойтись без налогов, это – основа бюджета страны, основной источник дохода. Коллективные потребности в государстве.</p>	<p>Интерактивное задание: на основе анализа иллюстративного материала сформулировать ответ на вопрос «Что такое коллективные потребности в государстве?» Дискуссия: «Может ли человек отказаться платить налоги? Почему говорят, что уплата налогов - обязанность гражданина?» Интерактивное задание: если человек получает зарплату 8 000 руб., а налог составляет восьмую часть, то сколько рублей будет его налог? Дискуссия: «Может ли человек отказаться платить налоги? Почему говорят, что уплата налогов - обязанность гражданина?»</p>
19. Непокоренные (блокада Ленинграда)		
	<p>Блокада Ленинграда: 900 страшных дней: холод, голод, отсутствие электричества, ежедневные обстрелы. Жизнь в Ленинграде продолжалась: работал военный завод, убирали снег с улиц; по радио шли передачи «Говорит Ленинград»; работали школы и дети учились. Дорога жизни, кабель жизни; эвакуация детей. Посильная помощь детей взрослым: уход за ранеными, дежурство на крыше. Под грохот канонады продолжалась культурная жизнь блокадного Ленинграда: работала филармония, блокадный театр, в музеях проводились экскурсии, печатались газеты и книги, работали выставки картин ленинградских художников. Январь 1944 г – снятие блокады</p>	<p>Просмотр видеofilmа «Салют в Ленинграде в честь прорыва блокады». Беседа: почему ленинградцы плачут во время салюта? Работа с фотографиями: оценка эпизодов жизни в блокадном городе: дорога жизни, кабель жизни, наведение порядка на улице. Рассматривание репродукции картины художника С. Боим «Ладога – дорога жизни». Беседа по вопросам: Кто сидит в грузовике? Куда везут детей? Какая стоит погода? Чем занят солдат с красным флажком? Эвристическая беседа: оценка отрывков из дневника мальчика Саша (12 лет), что работал поваренком в заводской столовой. Рассказ учителя о радиопередаче «Говорит Ленинград», чтение стихов Ольги Берггольц. Рассматривание фотографий: как учились дети, чем примечателен учебный класс; помощь детей взрослым (работа в госпитале, дежурство на крышах). Интерактивное задание: о чем могут рассказать фиши? (описание фактов о культурной жизни блокадного Ленинграда) Просмотр видео (отрывка): операция «Искра». Прорыв блокады Ленинграда: как это было?</p>

20. Союзники России		
	<p>Союзники современной России. Договор о коллективной безопасности – объединение государств, которые совместно борются с терроризмом.</p> <p>Научное сотрудничество России с Белоруссией, Китаем, Индией, Кубой.</p> <p>Экономическое сотрудничество государств с Россией: Китай, Турция, Белоруссия, Сирия.</p> <p>Культурное сотрудничество государств с Россией: спортивные соревнования, художественные выставки, фестивали и конкурсы, выступления театров</p>	<p>Просмотр видео: подписание главами государств договора о сотрудничестве (В.В. Путин и А.Г. Лукашенко)</p> <p>Интерактивное задание: подберем антонимы и синонимы к слову союзник. Сформулируем суждение: кто такой союзник.</p> <p>Рассказ учителя: что такое научное сотрудничество?</p> <p>Интерактивное задание: на основе иллюстраций описать товары, которые получает Россия из стран (Китай, Белоруссия, Турция, Сирия)</p> <p>Просмотр и оценка видео: параолимпийские соревнования; художественные выставки, выступления Большого театра за рубежом.</p> <p>Интерактивное задание: восстановим ослицу.</p> <p>Например, «В одиночку — слабы, вместе — сильны». «Где большинство, там и сила».</p>
21. Менделеев. 190 лет со дня рождения		
	<p>Роль научных открытий в жизни и развитии общества и человека. Д.И. Менделеев – великий химик, физик, метеоролог.</p> <p>Исследование ученым свойств веществ, атмосферы Земли, создание бездымного пороха.</p> <p>«Хобби» Менделеева: «чемоданных дел мастер», шахматист, художник (создатель новых красок)</p>	<p>Интерактивное задание: «Нужно проверить, потонет ли в воде данный предмет? С чего нужно начать?</p> <p>Выберите правильный ответ: спросить у взрослых; высказать предположение; посмотреть ответ в Интернете. Дискуссия: объясним суждение, высказанное Менделеевым – «Знать – значит предсказывать»</p> <p>Работа с репродукциями картин: И. Репин «Д.И. Менделеев»; Н. Ярошенко «Д.И. Менделеев», В. Петров-Гринев «Портрет Д.И. Менделеева (по выбору)». Беседа: каким изображен Дмитрий Иванович? Какая обстановка его окружает? Можно ли представить, о чем думает ученый?</p> <p>Работа с иллюстрациями и текстом. Тема: «Менделеев – полет на воздушном шаре». Беседа: «С какой целью создал ученый воздушный шар (стратостат)?</p> <p>Рассматривание фото любимых занятий</p>

		<p>ученого: создание чемоданов, шахматы, рисование.</p> <p>Дискуссия: почему Менделеева называли «чемоданных дел мастер»? Разве он не мог купить себе чемодан в магазине? Можно ли по свободным занятиям ученого сказать, что он был разносторонним, творческим и очень интересным человеком?</p>
22. День первооткрывателя		
	<p>Первопроходцами называют людей, которые открывают, изучают и описывают новые территории Земли, а также космос; первыми делают важные научные открытия. Это – мореплаватели, землепроходцы, первооткрыватели космоса, изобретатели, ученые-медики</p> <p>Проявление интереса и уважения к личности первооткрывателя, его чертам характера: целеустремленности, смелости, упорству</p>	<p>Воображаемая ситуация: ролевая игра «Рассказывают моряки кораблей «Нева» и «Надежда» (дети читают или рассказывают об отдельных событиях кругосветного путешествия Ю. Лисянского и И. Крузенштерна). Например, когда проходило путешествие, сколько оно длилось; в каких странах побывали моряки; праздник Нептуна; встреча с аборигенами.</p> <p>Интерактивное задание: на основе иллюстраций и текста к ним составить рассказ о путешествии Миклухо-Маклая.</p> <p>Викторина (на основе иллюстраций): «Знаешь ли ты?»: Кто открыл радио? Кто первым вышел в открытый космос? Кем был Пирогов? Кем был Склифосовский?</p> <p>Рассматривание и описание героя картины художника М. Нестерова «Портрет хирурга С. Юдина». Вопросы для обсуждения: каким изображен хирург? Почему центром картины является рука врача? Какие качества героя отразил художник?</p> <p>Заполним таблицу: каких мы знаем первооткрывателей – мореплавателей, землепроходцев, космонавтов, ученых</p>
23. День защитника Отечества		

	<p>Благодарность армии за мирную жизнь, за проявление патриотических чувств, защиту Родины, охрану ее рубежей. Преемственность поколений.</p> <p>Страницы истории российской армии. «В жизни всегда есть место подвигу». Герои России мирного времени</p>	<p>Слушание песни из кинофильма «Офицеры» и просмотр соответствующего отрывка из фильма Комментарий детей: вызвало ли волнение эта песня и эти кинокадры?</p> <p>Беседа: о каких качествах солдат и офицеров советской армии говорится в песне?</p> <p>Просмотр видео (фотографий): оборона Москвы, Сталинградская битва, Курское танковое сражение, парад Победы на Красной площади (по выбору).</p> <p>Беседа: что принесла победа в ВОВ нашей стране и миру? Какие чувства испытывают люди разных поколений, освободившись от фашизма?</p> <p>Интерактивное задание: мини-рассказы детей на основе иллюстраций на тему «О героях мирного времени». Например: О. Федора, С. Бурнаев, А. Логвинов, С. Солнечников (по выбору). Дискуссия: «Думали ли герои, совершая подвиги, о каких-то наградах для себя? Назовем качества героев».</p> <p>Создадим плакат к Дню защитника Отечества. Какие слова напишем, как благодарность нашей армии за их службу?</p>
<p>24. Как найти свое место в обществе?</p>		

	<p>Школьная жизнь – подготовка к взрослой жизни в обществе.</p> <p>Качества члена детского общества, которые помогают найти свое место в жизни.</p> <p>Знаешь ли ты себя: что ты хочешь, о чем мечтаешь, к чему стремишься, что для этого делаешь</p>	<p>Просмотр видео: спортивные выступления детей (художественная гимнастика, спортивные танцы, синхронное плавание – по выбору)</p> <p>Беседа: какие качества членов спортивного коллектива помогают им достичь слаженности и красоты движений?</p> <p>Интерактивное задание: нужно написать на листочке свое желание, листочек не подписывать. Сложим желания в чудесный мешочек, все перемешаем, а теперь оценим, какие из желаний относятся наши ученики только к себе, а какие – ко всему классу. Много ли в нашем обществе эгоистов или большинство имеет желания, касающиеся благополучия других</p> <p>Работа с иллюстративным материалом: что главное в жизни этих детей</p>
		<p>– «я хочу, это - мне» или «я могу и должен, это – для всех»? Кто из этих детей проявляет эгоизм? Кто – равноправный член семейного коллектива?</p> <p>Интерактивное задание: проанализируй пословицы и поговорки. Какие качества характеризуют коллектив: соотнеси слово-качество с соответствующей пословицей.</p> <p>«С ремеслом спеши дружить — в коллективе легче жить» (трудовые умения);</p> <p>«Веника не переломишь, а по пруту весь веник переломаешь» (согласованность, дружба); «Что одному трудно, то сообща легко» (взаимопомощь). «Без актива нет коллектива» (умение подчиняться).</p> <p>Сделаем памятку: какие качества нужно воспитывать в себе, чтобы в обществе жить в мире и согласии?</p>
<p>25. Всемирный фестиваль молодежи</p>		

	<p>Фестиваль молодежи и студентов проходит под лозунгом «За мир, дружбу, солидарность и справедливость!». История рождения Фестивалей. Фестиваль – это возможность молодых людей общаться: поделиться своими планами на будущее, рассказать о своей стране, о работе или учебе. На Фестивале проводятся различные мероприятия, собрания, диспуты, дружеские соревнования, концерты. Россия принимает гостей со всего мира дружелюбно и гостеприимно</p>	<p>Слушание гимна фестиваля молодежи и студентов 2017 года. Беседа: О каких идеях Фестиваля говорится в его гимне? (Мы открыты всему. Дружба, мир, солидарность. Молодежь – создатели новой истории). Рассказ учителя: история рождения Фестивалей: первый (1947, Прага), второй (1957, Москва, последний (2017, Сочи). Программа Фестиваля: 1) Образовательная программа – «Россия в советское время», «День Африки», «День Азии и Океании», «День Европы», «Неграмотность в мире и борьба с ней». 2) Культурная программа – «Джазовый фестиваль», «Музыка будущего», «Танцевальная академия»; 3) Спортивная программа – футбол, теннис, фигурное катание, шахматы. Виртуальная экскурсия в образовательный центр «Сириус» (работа с иллюстративным материалом): что увидят здесь гости Фестиваля. Беседа: Для каких ребят создана школа «Сириус»? Чем учатся дети. Если бы ты был учеником этой школы, какое бы выбрал направление образования: Спорт? Науку? Искусство? Просмотр и оценка видео: что говорят о России и россиянах зарубежные гости Фестиваля (2017 г)? Изменилось ли отношение молодых людей разных стран о России?</p>
<p>26. Первым делом самолеты.... О гражданской авиации</p>		

	<p>Гражданской авиации России 100 лет. Значение авиации для жизни общества и каждого человека.</p> <p>Мечта человека летать воплотилась в сказках, легендах, летописях. Мечта стать летчиком, покорить воздушное пространство свойственно как мужчинам, так и женщинам разного возраста.</p> <p>Первый самолет гражданской авиации в России. Типы современных самолетов</p>	<p>Просмотр видео: взлет самолета.</p> <p>Беседа: какое чувство у вас возникает, когда вы смотрите, как в воздух поднимается самолет? летали ли вы на самолете? Ваши ощущения (страшно, удивительно, радостно, удивительно).</p> <p>Рассматривание репродукции картины А. Дейнеко «Полет сквозь время». Беседа: «Можно предположить, что на картине изображена семья – летчик и два его сына? Кем хотят стать мальчишки? Кто их «заразил» интересом к небу и полетам? Будут ли мальчишки летчиками?</p> <p>Рассматривание картины А. Дейнеко «Никитка – первый русский летун». Чтение учителем отрывка из легенды: «Смерд Никитка, боярского сына Лупатова холоп», якобы смастерил себе из дерева и кожи крылья и даже с успехом летал на них».</p> <p>Рассказ учителя: «Первый гражданский самолет АНТ-9 (руководитель А. Туполев).</p> <p>Просмотр видео: «Авиация XXI века» России»: знакомимся с новыми типами российских самолетов гражданской авиации. Задание: сравните современные самолеты с первым гражданским самолетом АНТ-9</p>
<p>27. Крым – дорога домой</p>		

	<p>Крым на карте России. История присоединения Крыма к России. Крым – губерния России с 1783 года, когда у Белой скалы крымчане принесли присягу на верность России и ее императрице Екатерине Великой. Крым всегда оставался свободной частью России: было сохранено другое вероисповедание, знати присваивался титул дворянский титул. Россия построила Севастополь - крупнейший порт Крыма. Как живет сегодня Крым:</p>	<p>Просмотр видео: Крым на карте России. Вид Крыма с высоты птичьего полета. Беседа: Опишите, как выглядит полуостров Крым с высоты птичьего полета. Рассматривание иллюстраций и обсуждение рассказа учителя: «Присоединение Крыма к России в 1783 году. Просмотр видео: Севастополь – крупнейший город Крыма, построенный при Екатерине Великой. Работа с иллюстрациями: достопримечательности Севастополя. Виртуальная экскурсия: проедем по Крымскому мосту. Воображаемая ситуация: мы на уроке в начальной школе – Урок безопасности. Беседа: чему учатся дети на уроке</p>
	<p>Крымский мост, трасса Таврида, благоустройство городов, восстановление сельского хозяйства, народной культуры</p>	<p>безопасности? Просмотр видео: музыка и танцы крымских татар. Беседа: подберем слова для оценки искусства татарского народа</p>
<p>28. Россия – здоровая держава</p>		

	<p>Человек должен быть здоров, жизнерадостен, закален. Правила здорового образа жизни.</p> <p>Российское государство заботится о том, чтобы все граждане были здоровы, а Россия всегда называли здоровой державой.</p> <p>В России строятся стадионы, детские спортивные школы и центры, бассейны. Россия – мировая спортивная держава</p>	<p>Интерактивное задание: оценим пословицы и поговорки, сформулируем правила здорового образа жизни. Например, пословицы и поговорки:</p> <p>«Двигайся больше — проживешь дольше»; «Лучше лекарства от хвори нет, делай зарядку до старости лет»; «Кто курит табак, тот сам себе враг»; «Чтоб больным не лежать, нужно спорт уважать», «Кто излишне полнеет, тот стареет», «Тот, кто закаляется, здоровьем наполняется» (на выбор)</p> <p>Интерактивное задание: нужно разложить иллюстрации на две группы:</p> <ol style="list-style-type: none"> 1) Полезно для здоровья; 2) Вредно для здоровья. <p>Интерактивное задание: на тему «Физкультура зимой и летом» предложите перечень подвижных игр, физических упражнений для проведения интересных, веселых и полезных прогулок»</p> <p>Игра-соревнование: кто быстрее всех найдет ошибки в меню третьеклассника Пети (меню дано с нарушением баланса белков- жиров- углеводов)</p> <p>Виртуальная экскурсия в спортивную школу (на стадион). Рассказы детей, какую спортивную секцию они посещают.</p> <p>Беседа: чтобы укрепить свое здоровье, чем бы вы хотели заниматься?</p>
29. Цирк! Цирк! Цирк!		
	<p>Страницы истории цирка в России. Цирковые профессии и их знаменитые представители. Великий клоун Ю. Никулин. Первая женщина- укротительница тигров И. Бугримова.</p> <p>Просто ли стать цирковым</p>	<p>Рассматривание фото зрителей во время спектакля. Беседа: о чем рассказывает мимика, выражение лица зрителей? Можно ли по фотографиям ответить на вопрос: «Почему все любят цирк?».</p> <p>Рассказ учителя с использованием иллюстраций: страницы истории цирка в России: XVIII век – появление русских бродячих артистов; первые стационарные цирки братьев Никитиных; самый старый</p>

	артистом?	<p>цирк в Москве на Цветном бульваре.</p> <p>Беседа: в каких городах нашего края есть цирк?</p> <p>Интерактивное задание: соедини фото с названием профессии. (Например, воздушный гимнаст, клоун, эквилибрист, укротитель, иллюзионист, наездник, жонглёр, акробат) – по выбору.</p> <p>Прослушивание песни Ю. Никулина «День рождения. Старый цирк». Беседа: «Как вы понимаете слова в песне: «Голос цирка будто голос чуда, чудо не стареет никогда!»</p>
30. «Вижу Землю»		
	<p>Первый космонавт России и мира: личность Ю.А. Гагарина. Причина, по которой космонавт решил написать книгу «Вижу Землю». Рассказ Юрия Алексеевича о своем детстве, взрослении и подготовка к полету.</p> <p>Как современный школьник может изучать планету Земля?</p>	<p>Видео: пуск корабля-спутника «Восток-1».</p> <p>Обсудим: Какое слово, сказанное Юрием Алексеевичем во время взлета, сейчас знает весь мир?</p> <p>Интерактивное задание: на основе иллюстраций и отрывков из книги Ю.А. Гагарина «Вижу Землю» составить рассказ на тему «Простым он парнем был».</p> <p>Дискуссия: о каких качествах Юрия-подростка говорят его слова: «Мы гордились, когда впервые что-нибудь получалось самостоятельно: удалось ли запрячь лошадь, насадить топор на топорище, поправить забор...»</p> <p>Виртуальная экскурсия в планетарий, в музей Космонавтики; восприятие репродукций картин А. Леонова о космосе – по выбору.</p> <p>Беседа: оценим наказ, который оставил людям Ю.А. Гагарин: Люди, будем хранить и приумножать эту красоту, а не разрушать ее!</p>
31. 215 лет со дня рождения Гоголя		

	<p>Н.В. Гоголь – великий русский писатель. Его произведения сатирически освещают жизнь общества XIX века. Особенности характера писателя: застенчивость, склонность к мистике, стремление к уединению. Влияние склонности писателя к мистике, фантастике на</p>	<p>Просмотр видео – памятники Н.В. Гоголю в Москве. Бесед: «Сравните изображение Гоголя на памятниках. Почему один называют «грустным», а второй «веселым»? Работа с иллюстрациями (видео) к сказке «Ночь перед Рождеством». Беседа: есть ли среди героев сказочные? Что происходит с героями этой рождественской сказки? Напоминают ли эти события – народные волшебные сказки?</p> <p>Интерактивное задание. «Волшебная сила языка Гоголя»: сравните два разных начала</p>
	<p>сюжеты его произведений Знакомство и дружба с Пушкиным. Интерес детей к фантастическим (сказочным) произведениям. Особый стиль произведений Гоголя: обращение к читателю; диалоги, народность языка</p>	<p>рассказа героя. Определите, какое начало более занимательное и привлекательное для читателя.</p> <p>а) Расскажу вам о смешливом дедушке Максиме, который нашел заколдованное место. Вот что с ним произошло. Слушайте. б) Ей-богу, уже надоело рассказывать!</p> <p>Право, скучно: рассказывай да и рассказывай, и отвязаться нельзя! Ну, извольте, я расскажу, только, ей-ей, в последний раз...</p> <p>Вот если захочет обморочить дьявольская сила, то обморочит; ей-богу, обморочит!</p> <p>Рассматривание репродукции картины П. Геллер. «Гоголь и Жуковский у Пушкина в Царском селе». Беседа: «Чем занимаются герои картины?», «Почему первым слушателем своих произведений Гоголь просил быть Пушкина?»</p> <p>Работа с иллюстрациями: оцените сюжеты иллюстраций, определите по ним увлечения писателя</p>
<p>32. Экологичное потребление</p>		

	<p>Экологичное потребление – как использовать природу, чтобы приносить ей как можно меньше вреда. Что значит– жизнь без отходов: отказ от ненужного, продление жизни вещей, сокращение потребления, повторное использование, переработка отходов, экономия природного материала (воды, света)</p>	<p>Просмотр и обсуждение видео (фото) - «Как мусор становится седьмым континентом Земли». Беседа: вредит ли природе «седьмой континент» (мусорное пятно в Тихом океане).</p> <p>Интерактивное задание: что означает суждение: «относитесь к покупкам вдумчиво». Обсудим ответы: какие из них продуманные?</p> <p>Например: если вещь нравится, ее нужно купить; нужно уметь отказываться от ненужного, но модного; подумать: можно ли мои старые вещи переделать; нужно, чтобы в доме было много разных продуктов; нужно покупать с умом, это сохраняет деньги.</p> <p>Проведем мини-исследование: проанализируем «рождение» и жизнь какой-нибудь одежды (например, свитера, брюк): покупка шерсти (материала); создание выкройки; пошив, покупка пуговиц, молнии; сдача вещи на продажу; перевозка вещи в магазин; покупка; через месяц</p>
		<p>ношения обливают жирным борщом; пятно не отстирывается; вещь выбрасывается...</p> <p>Вопрос для обсуждения: можно ли считать это экологичным потреблением?</p> <p>Задание: заполним памятку «Экологичное потребление – это...»</p>
<p>33. Труд крут!</p>		

	<p>Страницы прошлого: трудились ли люди первобытного общества? Труд – основа жизни человека и развития общества.</p> <p>Не только талант определяет успешность трудовой деятельности. Человек должен иметь знания и умения, быть терпеливым и настойчивым, не бояться трудностей (труд и трудно –однокоренные слова), находить пути их преодоления. Человек должен любить свою работу и любую выполнять старательно и ответственно. В современных условиях значительная часть труда – работа коллективная</p>	<p>Просмотр отрывка из мультфильма «Нехочуха». Дискуссия: «Может быть прав мальчик – герой мультфильма, что легко и хорошо жить, если тебя обслуживают роботы?»</p> <p>Виртуальное путешествие в прошлое. Рассматривание иллюстраций на тему «Жизнь первобытного общества». Беседа: каким трудом занимались первобытные люди? Какие цели труда достигались?</p> <p>Дискуссия на основе рассматривания пейзажа И. Левитана. Вопрос для обсуждения: «Только ли талант художника определяет ценность его живописи?» (умение наблюдать, чувствовать цвет, форму, пространство, владеть кистью и красками).</p> <p>Интерактивное задание: «Как хлеб на стол пришел?» На основе иллюстративного материала ответить на вопросы: «Как доказать, что деятельность хлебороба носит коллективный характер?», «При каком условии деятельность хлеборобов будет успешной?»</p> <p>Работа в группах: определите значение пословиц и поговорок о труде.</p> <p>«Яблоню ценят по плодам, а человека – по делам», «Не лежи на печи, будешь есть калачи», «Не делай наспех, сделаешь курам нас мех»</p>
34. Урок памяти		
	<p>Зачем человеку историческая память? Может ли общество существовать без исторической памяти? Страницы героического прошлого, которые нельзя забывать. Преемственность поколений в области трудовой деятельности,</p>	<p>Встреча с выпускниками школы: что они помнят о своей школьной жизни?</p> <p>Просмотр видео: что такое историческая память? Беседа: может ли человек и общество жить без памяти о прошлом? Что каждый из вас помнит о своем детстве? Эти воспоминания приятны, нужны вам?</p> <p>Интерактивное задание: соотнесите иллюстрацию о героическом прошлом России с названием события. Какое чувство</p>

	<p>образования, науки. Качества россиянина, которые переходят из поколения в поколение. Музеи, книги, произведения живописи как хранители исторической памяти. Память и профессия человека: знаменитые профессиональные династии России</p>	<p>объединяло граждан России, когда Родине грозила опасность? Какие качества проявляли герои этих событий? Работа с иллюстративным материалом: сравнение школы Древней Руси с современной школой; число факультетов в МГУ имени Ломоносова в год его открытия и сегодня. Формулирование суждений: вклад в развитие общества научных открытий (например, радио, телевидения, компьютера). Дискуссия: может ли современное общество отказаться от музеев, книг, произведений живописи? Рассказ учителя: профессиональные династии России (ученых, врачей, музыкантов и др.). Вопрос для обсуждения: «Почему дети выбирают профессии своих родителей?»</p>
35. Будь готов! Ко дню общественных организаций		
	<p>История рождения советских общественных организаций: «Звездочка», пионерская организация имени Ленина, комсомол. Участие общественных организаций (общественных движений) в жизни общества. Чем занимаются общественная организация (общественное движение) «Зеленая планета», «Детский орден милосердия», «Интеллект будущего». Наше участие в общественном движении детей и молодежи</p>	<p>Просмотр видео: детские общественные организации Советского Союза: как они возникли и чем занимались. Интерактивное задание. Послушаем представителей разных движений. Проанализируем их девизы. Сделаем вывод: какой деятельностью занимаются их члены. Предложим организациям дополнить их план мероприятия. «Движение первых»: взаимопомощь, историческая память, культура народов России. «Интеллект будущего»: конкурсы и соревнования. «Детский орден милосердия»: помощь детям, испытывающим трудности в учении. Дискуссия: если бы мы создавали общественную организацию или общественное движение, какой бы выбрали девиз?</p>
36. Русский язык великий и могучий. К 225-летию со дня рождения А.С. Пушкина		

	<p>А.С. Пушкин – великий русский поэт. Поэзия Пушкина известна и любима во всем мире. Условия жизни, которые повлияли на становление таланта поэта: влияние бабушки и няни; учеба в</p>	<p>Рассматривание фото книг стихов А.С. Пушкина, переведенных на иностранные языки. Индивидуальное задание детям – перевод названий с английского (французского, немецкого) языка. Работа с иллюстративным материалом: описание портретов бабушки и няни Александра Сергеевича.</p>
	<p>Царскосельском лицее. А.С. Пушкин -преобразователь литературного русского языка. Он приблизил его к народному языку, отошел от высокопарного стиля, ввел живую разговорную речь</p>	<p>Воображаемая ситуация. Представим, что мы можем наблюдать, как Пушкин читает стихи няне. Рассмотрим рисунок Н. Ильина: «Пушкин и няня. Зимний вечер», прочитаем отрывок из стихотворения. Рассматривание репродукции картины И. Репина «Пушкин на лицейском экзамене». Беседа: «Увлечен ли поэт чтением своего стихотворения? Как реагирует Державин на его выступление?». Оценка слов Державина «Прекрасно! Великолепно! Господа, да это истинная поэзия!» Интерактивное задание: оценим разговорный стиль поэзии А.С. Пушкина, близость языка к народному, яркость, выразительность языка (на примерах из его произведений)</p>

РАБОЧАЯ ПРОГРАММА КУРСА ВНЕУРОЧНОЙ ДЕЯТЕЛЬНОСТИ «КЛУБ ЛЮБИТЕЛЕЙ ЧТЕНИЯ»

1-4 класс (смешанная группа)

ПЛАНИРУЕМЫЕ РЕЗУЛЬТАТЫ

По итогам освоения программы выпускник научится:

находить в тексте конкретные сведения, факты, заданные в явном виде;

определять тему и главную мысль текста;

делить тексты на смысловые части, составлять план текста;

вычленять содержащиеся в тексте основные события и устанавливать их последовательность;

упорядочивать информацию по заданному основанию;

сравнивать между собой объекты, описанные в тексте, выделяя 2—3 существенных признака;

понимать информацию, представленную в неявном виде (например, находить в тексте несколько примеров, доказывающих приведенное утверждение; характеризовать явление по его описанию;

выделять общий признак группы элементов);

понимать информацию, представленную разными способами: словесно, в виде таблицы, схемы, диаграммы;

понимать текст, опираясь не только на содержащуюся в нем информацию, но и на жанр, структуру, выразительные средства текста;

использовать различные виды чтения: ознакомительное, изучающее, поисковое, выбирать нужный вид чтения в соответствии с целью чтения;

ориентироваться в соответствующих возрасту словарях и справочниках. Выпускник получит

ориентироваться в соответствующих возрасту словарях и справочниках. Выпускник получит

ориентироваться в соответствующих возрасту словарях и справочниках. Выпускник получит

ориентироваться в соответствующих возрасту словарях и справочниках. Выпускник получит

ориентироваться в соответствующих возрасту словарях и справочниках. Выпускник получит

возможность научиться:

использовать формальные элементы текста (например, подзаголовки, сноски)

для поиска нужной информации;

работать с несколькими источниками информации;

сопоставлять информацию, полученную из нескольких источников.

Работа с текстом: преобразование и интерпретация информации Выпускник научится:

пересказывать текст подробно и сжато, устно и письменно;

соотносить факты с общей идеей текста, устанавливать простые связи, не показанные в тексте напрямую;

формулировать несложные выводы, основываясь на тексте; находить аргументы, подтверждающие вывод;

сопоставлять и обобщать содержащуюся в разных частях текста информацию; составлять на основании текста небольшое монологическое высказывание, отвечая на поставленный вопрос.

Выпускник получит возможность научиться:

делать выписки из прочитанных текстов с учетом цели их дальнейшего использования;

составлять небольшие письменные аннотации к тексту, отзывы о прочитанном.

Работа с текстом: оценка информации Выпускник научится:

высказывать оценочные суждения и свою точку зрения о прочитанном тексте;

оценивать содержание, языковые особенности и структуру текста; определять место и роль иллюстративного ряда в тексте;

на основе имеющихся знаний, жизненного опыта подвергать сомнению достоверность прочитанного, обнаруживать недостоверность получаемых сведений, пробелы в информации и находить пути восполнения этих пробелов;

участвовать в учебном диалоге при обсуждении прочитанного или прослушанного текста.

Выпускник получит возможность научиться:

сопоставлять различные точки зрения;

соотносить позицию автора с собственной точкой зрения;

в процессе работы с одним или несколькими источниками выявлять достоверную (противоречивую) информацию.

Предметные результаты:

осознавать значимость чтения для личного развития;

формировать потребность в систематическом чтении;

использовать разные виды чтения (ознакомительное, изучающее, выборочное, поисковое);

уметь самостоятельно выбирать интересующую литературу;

пользоваться справочными источниками для понимания и получения дополнительной информации.

уметь воспринимать и понимать прочитанный текст;

учить отвечать на вопросы по содержанию;

Регулятивные универсальные учебные действия:

уметь работать с книгой, пользуясь алгоритмом учебных действий;

уметь самостоятельно работать с новым произведением;

уметь работать в парах и группах, участвовать в проектной деятельности, литературных играх;

уметь определять свою роль в общей работе и оценивать свои результаты.

Познавательные универсальные учебные действия::

прогнозировать содержание книги до чтения, используя информацию из аппарата книги;

отбирать книги по теме, жанру и авторской принадлежности;

ориентироваться в мире книг (работа с каталогом, с открытым библиотечным фондом);

составлять краткие аннотации к прочитанным книгам;

пользоваться словарями, справочниками, энциклопедиями.

развивать умение сопереживать, сочувствовать героям, давать им характеристику и оценку их поступков.

Коммуникативные универсальные учебные действия:

участвовать в беседе о прочитанной книге, выражать своё мнение и аргументировать свою точку зрения;
оценивать поведение героев с точки зрения морали, формировать свою этическую позицию;
высказывать своё суждение об оформлении и структуре книги;
участвовать в конкурсах чтецов и рассказчиков;
соблюдать правила общения и поведения в школе, библиотеке, дома и т. д.

Универсальные учебные действия:

находить книгу в открытом библиотечном фонде;
выбирать нужную книгу по теме, жанру и авторской принадлежности;
сравнивать книги одного автора разных лет издания по оформлению;
формулировать и высказывать своё впечатление о прочитанной книге и героях;
характеризовать книгу, определять тему и жанр, выбирать книгу на заданную тему;
сравнивать книгу-сборник с книгой-произведением;
слушать и читать книгу, понимать прочитанное;
овладевать правилами поведения в общественных местах (библиотеке);
систематизировать по темам детские книги в домашней библиотеке.

Содержание

Название разделов и тем	Содержание темы	Виды деятельности
Народный фольклор.	Книги-сборники. Малые жанры фольклора. Саамские сказки. «Чахкли» «Семилетний стрелок из лука» Летописи. Рукописные книги. Былины и сказы о защитниках Отечества Исторические (фольклорные) корни литературных произведений на примере летописи «Вещий Олег» и «Песни о вещем Олеге» А.С. Пушкина. Роль книги в жизни человека. История создания книги. Первая печатная книга на Руси. Переводчики, пересказчики и обработчики народных сказок.	Познавательная, Интеллектуальная
Книги о Родине и родной природе	(Паустовский К., Житков Б.С. Виталий Бианки М. Пришвин Листопадничек, А. Старостин. Д. Мамин-Сибиряк, Н. Сладков Как медвежонок сам себя напугал, В. Сутеев. Палочка – выручалочка, Мешок яблок; Е. Чарушин. Волчишко, Кошка Марусяка., Е. Пермяк. Пичугин мост. П.П. Бажов. Уральские сказы	Познавательная, Аналитическая, Интеллектуальная, Практическая

О наших сверстниках	<p>Н Носов. Мишкина каша; Николай Носов. Живая шляпа. Огурцы; М. Пришвин. Ребята и утята; Толстой Л.Н. Рассказы для детей. В. Осеева. Волшебное слово. Почему? Синие листья. Сыновья. Динка; Е. Пермяк. Два рассказа; В. Драгунский. Денискины рассказы; Михалков С.В. Всё начинается с детства; А. Гайдар. Чук и Гек. Тимур и его команда;</p> <p>Рыбаков А. Котик, Бронзовая птица, Выстрел; Зощенко М.М. Рассказы для детей; Э. Успенский. Над нашей квартирой; В. Галявкин. Тетрадки под дождем; Е. Велтисов. Мальчик из чемодана;</p>	Познавательная, Аналитическая, Интеллектуальная, Практическая
Родная литература	<p>А. Барто. Игрушки; К. Чуковский Бармалей; С. Маршак. Усатый полосатый. Детки в клетке;</p> <p>В. Волков. Волшебник Изумрудного города; А. Губарев Королевство кривых зеркал; Прокофьева С. Приключения жёлтого чемоданчика; Е. Пермяк. Бумажный змей. Пропавшие нитки и другие сказки; А. Приставкин. Портрет отца; Э. Успенский. Трое из Простоквашино. Чебурашка, Крокодил Гена и его друзья;</p> <p>Алексин А.Г. В стране вечных каникул; К. Булычев. Приключения Алисы; Носов Н.Н. Приключения Незнайки; Алеша Ю.К. Три толстяка; Толстой А.Н. Золотой ключик, или приключения Буратино; С. Баруздин. Как Алёше учиться надоело; Шварц Е.Л. Сказка о потерянном времени;</p> <p>Гераскина Л. В стране невыученных уроков; Н. Шер. Рассказы о русских писателях; Стихи Р. Рождественского;</p>	Познавательная, Аналитическая, Интеллектуальная, Практическая

Зарубежная литература	Марк Твен. Принц и нищий; Перро Ш. Волшебные сказки. Мальчик с пальчик; Эрих Распе. Самый правдивый человек на земле, Приключения барона Мюнхгаузена; Эрнст Теодор Гофман. Щелкунчик и Мышиный король; Ж. Верн Таинственный остров; Р. Киплинг Рики-Тики-Тави, Кошка, которая гуляла сама по себе; С. Лагерлёф. Чудесное путешествие Нильса с дикими гусями; А. Линдгрэн. Три повести о Малыше и Карлсоне, который живёт на крыше; Ганс Христиан Андерсен. Сказки.	Познавательная, Аналитическая, Интеллектуальная, Практическая
Моя книжная полка	Художественные книги. Большеформатная книга в типовом оформлении (книга-произведение). Элементы книги. Книга-произведение и книга-сборник. Книги-сборники. Книги, их типы и виды. Практическая работа в библиотеке. Учебная книга и её справочный аппарат. Конкурс «Пословицы о книге и учении». Художники-оформители. Любимая книга.	Познавательная, Аналитическая, Интеллектуальная, Практическая

Тематическое планирование

№	Разделы	1 кл	2 кл	3 кл	4 кл	Всего
1	Народный фольклор	0,5	0,5	0,5	0,5	2
2	Книги о Родине и родной природе	0,5	0,5	1	1	3
3	О наших сверстниках	0,5	0,5	1	1	3
4	Родная литература	0,5	0,5	1	1	3
5	Зарубежная литература	0,5	0,5	2	1	4
6	Моя книжная полка	0,5	0,5	0,5	0,5	2
	Всего	3	3	6	5	17

Занятия, связанные с реализацией особых интеллектуальных и социокультурных потребностей окружающих.

Основная цель: интеллектуальное и общекультурное развитие обучающихся, удовлетворение их особых познавательных, культурных, оздоровительных потребностей и интересов. Основная задача: формирование ценностного отношения обучающихся к знаниям, как залогом их собственного будущего, и к культуре в целом, как к духовному богатству общества, сохраняющему национальную самобытность народов России. Основные направления деятельности: занятия по дополнительному или углубленному изучению учебных предметов или модулей; занятия в рамках исследовательской и проектной деятельности.

РАБОЧАЯ ПРОГРАММА КУРСА ВНЕУРОЧНОЙ ДЕЯТЕЛЬНОСТИ «БЕЛАЯ ЛАДЬЯ»

1-4 классы (смешанная группа)

ПЛАНИРУЕМЫЕ РЕЗУЛЬТАТЫ

Результаты освоения курса внеурочной деятельности Личностные результаты.

Формирование установки на безопасный, здоровый образ жизни, наличие мотивации к творческому труду, работе на результат, бережному отношению к материальным и духовным ценностям.

Развитие навыков сотрудничества со взрослыми и сверстниками в разных социальных ситуациях, умения не создавать конфликтов и находить выходы из спорных ситуаций.

Развитие этических чувств, доброжелательности и эмоционально-нравственной отзывчивости, понимания и сопереживания чувствам других людей.

Формирование эстетических потребностей, ценностей и чувств.

Развитие самостоятельности и личной ответственности за свои поступки, в том числе в информационной деятельности, на основе представлений о нравственных нормах, социальной справедливости и свободе.

Метапредметные результаты.

Овладение способностью принимать и сохранять цели и задачи учебной деятельности, поиска средств её осуществления.

Освоение способов решения проблем творческого и поискового характера.

Формирование умения планировать, контролировать и оценивать учебные действия в соответствии с поставленной задачей и условиями её реализации; определять наиболее эффективные способы достижения результата.

Формирование умения понимать причины успеха/неуспеха учебной деятельности и способности конструктивно действовать даже в ситуациях неуспеха.

Овладение логическими действиями сравнения, анализа, синтеза, обобщения, классификации, установление аналогий и причинно-следственных связей, построение рассуждений.

Готовность слушать собеседника и вести диалог; готовность признавать возможность существования различных точек зрения и права каждого иметь свою точку зрения и оценку событий.

Определение общей цели и путей её достижения; умение договариваться о распределении функций и ролей в совместной деятельности; осуществлять взаимный контроль в совместной деятельности, адекватно оценивать собственное поведение и поведение окружающих.

Предметные результаты.

Знать шахматные термины: белое и чёрное поле, горизонталь, вертикаль, диагональ, центр.

Правильно определять и называть белые, чёрные шахматные фигуры; Правильно расставлять фигуры перед игрой; Сравнить, находить общее и различие. Уметь ориентироваться на шахматной доске. Понимать информацию, представленную в виде текста, рисунков, схем. Знать названия шахматных фигур: ладья, слон, ферзь, конь, пешка. Шах, мат, пат, ничья, мат в один ход, длинная и короткая рокировка и её правила. Правила хода и взятия каждой из фигур, «игра на уничтожение», лёгкие и тяжёлые фигуры, ладейные, коневые, слоновые, ферзевые, королевские пешки, взятие на проходе, превращение пешки. принципы игры в дебюте;

Основные тактические приемы; что означают термины: дебют, миттельшпиль, эндшпиль, темп, оппозиция, ключевые поля.

Грамотно располагать шахматные фигуры в дебюте; находить несложные тактические удары и проводить комбинации; точно разыгрывать простейшие окончания

Ожидаемые результаты:

- овладение навыками игры в шахматы;
- интеллектуальное развитие детей;
- результативное участие в соревнованиях различных уровней.

Личностными результатами изучения данной программы являются:

- развитие любознательности и сообразительности;
- развитие целеустремлённости, внимательности, умения контролировать свои действия;
- развитие навыков сотрудничества со сверстниками;
- развитие наглядно-образного мышления и логики.

К концу изучения модуля I учащиеся должны знать:

- шахматную доску и её структуру;
- обозначение полей линий;
- ходы и взятия всех фигур, рокировку;
- основные шахматные понятия (шах, мат, пат, выигрыш, ничья, ударность и подвижность фигур, ценность фигур, угроза, нападение, защита, три стадии шахматной партии, развитие и др.);

К концу изучения первого года учащиеся должны уметь:

- играть партию от начала до конца по шахматным правилам;
- записывать партии и позиции, разыгрывать партии по записи;
- находить мат в один ход в любых задачах такого типа;
- оценивать количество материала каждой из сторон и определять наличие материального перевеса;
- планировать, контролировать и оценивать действия соперников;
- определять общую цель и пути её достижения;
- решать лабиринтные задачи (маршруты фигур) на шахматном материале.

Содержание программы

Название разделов и тем	Содержание темы	Виды деятельности
I. Шахматная доска	Шахматная доска, белые и черные поля, горизонталь, вертикаль, диагональ, центр. Дидактические игры и задания: «Горизонталь». Двое играющих по очереди заполняют одну из горизонтальных линий шахматной доски кубиками (фишками, пешками и т. п.). «Вертикаль». То же самое, но заполняется одна из вертикальных линий шахматной доски. «Диагональ». То же самое, но заполняется одна из диагоналей шахматной доски.	Групповая , Парная
II. Шахматные фигуры	Белые, черные, ладья, слон, ферзь, конь, пешка, король, Дидактические игры и задания: «Волшебный мешочек». В непрозрачном мешочке по очереди прячутся все шахматные фигуры, каждый из учеников на ощупь пытается определить, какая фигура спрятана. «Угадай-ка». Педагог словесно описывает одну из шахматных фигур, дети должны догадаться, что это за фигура. «Секретная фигура» Все фигуры стоят на столе учителя в один ряд, дети по очереди называют все шахматные фигуры, кроме «секретной», которая выбирается заранее; вместо названия этой фигуры надо сказать: «Секрет». «Угадай». Педагог загадывает про себя одну из фигур, а дети	Групповая , Парная

	<p>по очереди пытаются угадать, какая фигура загадана. «Что общего?». Педагог берет две шахматные фигуры и спрашивает учеников, чем они похожи друг на друга, чем отличаются. (Цветом, формой.)</p> <p>«Большая и маленькая». Педагог ставит на столе шесть разных фигур. Дети называют самую высокую фигуру и ставят ее в сторону. Задача: поставить все фигуры по высоте</p>	
III. Начальная расстановка фигур	<p>Начальное положение (начальная позиция); расположение каждой из фигур в начальной позиции; правило «ферзь любит свой цвет»; связь между горизонталями, вертикалями, диагоналями и начальной расстановкой фигур.</p> <p>Дидактические игры и задания:</p> <p>«Мешочек». Ученики по одной вынимают из мешочка шахматные фигуры и постепенно расставляют начальную позицию.</p> <p>«Да и нет». Педагог берет две шахматные фигуры и спрашивает детей, стоят ли эти фигуры рядом в начальном положении.</p> <p>«Мяч». Педагог произносит какую-нибудь фразу о начальном положении, к примеру: «Ладья стоит в углу», и бросает мяч кому-то из учеников. Пели утверждение, верно, то мяч следует поймать.</p>	Групповая , Парная
IV. Начальная расстановка фигур	<p>Начальное положение (начальная позиция); расположение каждой из фигур в начальной позиции; правило «ферзь любит свой цвет»; связь между горизонталями, вертикалями, диагоналями и начальной расстановкой фигур.</p> <p>Дидактические игры и задания:</p> <p>«Мешочек». Ученики по одной вынимают из мешочка шахматные фигуры и постепенно расставляют начальную позицию.</p> <p>«Да и нет». Педагог берет две шахматные фигуры и спрашивает детей, стоят ли эти фигуры рядом в начальном положении.</p> <p>«Мяч». Педагог произносит какую-нибудь фразу о начальном положении, к примеру: «Ладья стоит в углу», и бросает мяч кому-то из учеников. Пели утверждение, верно, то мяч следует поймать.</p>	Групповая , Парная

V. Ходы и взятие фигур	<p>(основная тема учебного курса) Правила хода и взятия каждой из фигур, «игра на уничтожение», белопольные и чернопольны слоны, одноцветные и разноцветные слоны, качество, легкие и тяжелые фигуры, ладейные, коневые, слоновые, ферзевые, королевские пешки, взятие на про ходе, превращение пешки.</p> <p>Дидактические игры и задания:</p> <p>«Игра на уничтожение» — важная игра курса. У ребенка формируется внутренний план действий, развивается аналитико-синтетическая функция мышления и др.</p> <p>Педагог играет с учениками ограниченным числом фигур (чаще всего фигура против фигуры). Выигрывает тот, кто побьет все фигуры противника.</p> <p>«Один в поле воин». Белая фигура должна побить все черные фигуры, расположенные на шахматной доске, уничтожая каждым ходом по фигуре (черные фигуры считаются заколдованными, недвижимыми).</p> <p>«Лабиринт». Белая фигура должна достичь определенной клетки шахматной доски, не становясь на «заминированные» поля и не перепрыгивая их.</p> <p>«Перехитри часовых». Белая фигура должна достичь определенной клетки шахматной доски, не становясь на «заминированные» поля и на поля, находящиеся под ударом черных фигур.</p> <p>«Сними часовых». Белая фигура должна побить все черные фигуры; избирается такой маршрут передвижения по шахматной доске, чтобы белая фигура ни разу не оказалась под ударом черных фигур.</p> <p>«Кратчайший путь». За минимальное число ходов белая фигура должна достичь определенной клетки шахматной доски.</p> <p>«Захват контрольного поля». Игра фигурой против фигуры ведется не с целью уничтожения, а с целью установить свою фигуру на определенное поле. При этом запрещается ставить фигуры на клетки, находящиеся под ударом фигуры противника.</p> <p>«Защита контрольного поля». Эта игра подобна предыдущей, но при точной игре обеих сторон не имеет победителя.</p> <p>«Атака неприятельской фигуры». Белая фигура должна за один ход напасть на черную фигуру, но так, чтобы не оказаться под боем.</p> <p>«Двойной удар». Белой фигурой надо напасть одновременно на две черные фигуры.</p> <p>«Взятие». Из нескольких возможных взятий надо выбрать лучшее — побить незащищенную фигуру.</p> <p>«Защита». Здесь нужно одной белой фигурой защитить другую, стоящую под боем.</p> <p>«Выиграй фигуру». Белые должны сделать такой ход, чтобы при любом ответе черных они проиграли одну из своих фигур.</p>	Групповая , Парная
------------------------	---	--------------------

	<p>«Ограничение подвижности». Это разновидность «игры па уничтожение», но с «заминированными» полями. Выигрывает тот, кто побьет все фигуры противника. Примечание: Все дидактические игры и задания из этого раздела (даже такие на первый взгляд странные, как «Лабиринт», «Перехитри часовых» и т. п., где присутствуют «заколдованные» фигуры и «заминированные» поля) моделируют в доступном для детей виде те или иные реальные ситуации, с которыми сталкиваются шахматисты в игре на шахматной доске. При этом все игры и задания являются занимательными и развивающими, эффективно способствуют тренингу образного и логического мышления.</p>	
<p>VI. Цель шахматной партии</p>	<p>.Шах, мат, пат, ничья, мат в один ход, длинная и короткая рокировка и ее правила. Дидактические игры и задания «Шах или не шах». Приводится ряд положений, в которых ученики должны определить: стоит ли король под шахом или нет. «Дай шах». Требуется объявить шах неприятельскому королю. «Пять шахов». Каждой из пяти белых фигур нужно объявить шах черному королю. «Защита от шаха». Белый король должен защититься от шаха. «Мат или не мат». Приводится ряд положений, в которых ученики должны определить: дан ли мат черному королю. «Первый шах». Игра проводится всеми фигурами из начального положения. Выигрывает тот, кто объявит первый шах. «Рокировка». Ученики должны определить, можно ли рокировать в тех или иных случаях.</p>	<p>Групповая , Парная</p>
<p>VII. Игра всеми фигурами из начального положения</p>	<p>Самые общие представления о том, как начинать шахматную партию. Дидактические игры и задания: «Два хода». Для того чтобы ученик научился создавать и реализовывать угрозы, он играет с педагогом следующим образом: на каждый ход учителя ученик отвечает двумя своими ходами.</p>	<p>Групповая , Парная</p>

Учебно-тематический план

№	Тема	Количество часов
1	Шахматная доска	2
2	Начальная расстановка фигур	1
3	Шахматные фигуры. Ходы и взятие фигур	7
4	Цель шахматной партии	5
5	Всеми фигурами из начального положения	2

РАБОЧАЯ ПРОГРАММА КУРСА ВНЕУРОЧНОЙ ДЕЯТЕЛЬНОСТИ «АРТ-СТУДИЯ»

1-4 класс (смешанная группа)

Планируемые результаты освоения курса

Личностные результаты

Программа призвана обеспечить достижение обучающимися личностных результатов в области патриотического, гражданского, духовно-нравственного, эстетического, экологического и трудового воспитания.

Патриотическое воспитание осуществляется через уважение и ценностное отношение к своей Родине — России, через освоение школьниками содержания традиций отечественной культуры, выраженной в её архитектуре, народном, декоративно-прикладном и изобразительном искусстве.

Гражданское воспитание осуществляется через формирование ценностно- смысловых ориентиров и установок, отражающих индивидуально-личностные позиции и социально значимые личностные качества, через коллективную творческую работу, которая создаёт условие для разных форм художественно- творческой деятельности и способствует пониманию другого человека, становлению чувства личной ответственности, развитию чувства личной причастности к жизни общества.

Духовно-нравственное воспитание является стержнем художественного развития обучающегося. Творческие задания направлены на развитие внутреннего мира, воспитание его эмоционально-образной, чувственной сферы и помогают обрести социально значимые знания. Развитие творческих способностей способствует росту самосознания, осознанию себя как личности и члена общества.

Эстетическое воспитание осуществляется через формирование представлений о прекрасном и безобразном, о высоком и низком, через формирование отношения к окружающим людям (стремление к их пониманию), через отношение к семье, природе, труду, искусству, культурному наследию, через развитие навыков восприятия и художественной рефлексии своих наблюдений в художественно- творческой деятельности.

Экологическое воспитание происходит в процессе художественно-эстетического наблюдения природы, а также через восприятие её образа в произведениях искусства. Формирование эстетических чувств способствует активному неприятию действий, приносящих вред окружающей среде.

Трудовое воспитание осуществляется в процессе собственной художественно- творческой деятельности по освоению художественных материалов, в процессе достижения результата и удовлетворения от создания реального, практического продукта.

Метапредметные результаты

Овладение универсальными познавательными действиями

Пространственные представления и сенсорные способности: характеризовать форму предмета, конструкции; выявлять доминантные черты (характерные особенности) в визуальном образе;

находить ассоциативные связи между визуальными образами разных форм и предметов; сопоставлять части и целое в видимом образе, предмете, конструкции; анализировать пропорциональные отношения частей внутри целого и предметов между собой;

абстрагировать образ реальности при построении плоской композиции; соотносить тональные отношения (тёмное — светлое) в пространственных и плоскостных объектах;

выявлять и анализировать эмоциональное воздействие цветовых отношений в пространственной среде и плоскостном изображении.

Базовые логические и исследовательские действия:

проявлять исследовательские, экспериментальные действия в процессе освоения выразительных свойств различных художественных материалов при самостоятельном выполнении художественно-творческих заданий; проявлять исследовательские и аналитические

действия на основе определённых учебных установок в процессе восприятия произведений изобразительного искусства, архитектуры и продуктов детского художественного творчества;

анализировать и оценивать с позиций эстетических категорий явления природы и предметно-пространственную среду жизни человека; использовать знаково-символические средства для составления орнаментов и декоративных композиций;

классифицировать произведения искусства по видам и соответственно по назначению в жизни людей; классифицировать произведения изобразительного искусства по жанрам в качестве инструмента анализа содержания произведений.

Работа с информацией: использовать электронные образовательные ресурсы; выбирать источники для получения информации: поисковые системы интернета, цифровые электронные средства, справочники, художественные альбомы и детские книги; анализировать, интерпретировать, обобщать и систематизировать информацию, представленную в произведениях искусства, текстах, таблицах и схемах; осуществлять виртуальные путешествия по архитектурным памятникам, в отечественные художественные музеи и зарубежные художественные музеи (галереи) на основе установок и квестов, предложенных учителем.

Овладение универсальными коммуникативными действиями

Учащиеся должны учиться взаимодействовать, сотрудничать в процессе коллективной работы, принимать цель совместной деятельности, договариваться, ответственно относиться к своей задаче по достижению общего результата.

Овладение универсальными регулятивными действиями

Обучающиеся должны внимательно относиться к учебным задачам, выполнять их, соблюдать последовательность учебных действий при выполнении задания; уметь организовывать своё рабочее место для практической работы, бережно относиться к используемым материалам; контролировать свою деятельность в процессе достижения результата.

Предметные результаты

Предметные результаты сформулированы по годам обучения на основе модульного построения содержания курса. Результаты характеризуют опыт обучающихся в художественно-творческой деятельности и отражают сформированность умений в зависимости от содержания программы внеурочной деятельности.

1 год

Модуль «Графика»

Осваивать навыки применения свойств простых графических материалов в самостоятельной творческой работе в условиях внеурочной деятельности. Приобретать первичный опыт создания рисунка на основе знакомства со средствами изобразительного языка. Приобретать опыт создания рисунка простого (плоского) предмета с натуры.

Учиться анализировать соотношения пропорций, визуально сравнивать пространственные величины.

Модуль «Живопись»

Осваивать навыки работы гуашью. Знать три основных цвета; обсуждать и называть ассоциативные представления, которые рождает каждый цвет. Приобретать опыт экспериментирования, исследования результатов смешения красок и получения нового цвета. Вести творческую работу на заданную тему с опорой на зрительные впечатления, организованные педагогом.

Модуль «Скульптура»

Приобретать опыт аналитического наблюдения, поиска выразительных образных объёмных форм в природе (облака, камни, коряги, формы плодов и др.). Осваивать первичные приёмы лепки из пластилина, приобретать представления о целостной форме в процессе создания объёмного изображения.

Модуль «Декоративно-прикладное искусство»

Различать виды орнаментов по изобразительным мотивам (растительные, геометрические художественной практике. Приобретать опыт создания орнаментальной декоративной композиции. Приобретать представления о глиняных игрушках народных художественных промыслов (дымковская, каргопольская игрушки или по выбору учителя с учётом местных промыслов) и опыт практической художественной деятельности по мотивам игрушки выбранного промысла. Иметь опыт и соответствующие возрасту навыки подготовки и оформления праздника, анималистические). Учиться использовать правила симметрии в своей.

Модуль «Архитектура»

Осваивать приёмы конструирования из бумаги, складывания объёмных простых геометрических тел. Приобретать опыт пространственного макетирования в форме коллективной игровой деятельности. Приобретать представления о конструктивной основе любого предмета и первичные навыки анализа строения предмета.

Модуль «Восприятие произведений искусства»

Приобретать умения рассматривать, анализировать детские рисунки с позиций их содержания и сюжета, композиции (расположения на листе), цвета, настроения, а также соответствия учебной задаче, поставленной на занятии. Осваивать новый опыт восприятия художественных иллюстраций в детских книгах и отношения к ним в соответствии с учебной установкой.

Модуль «Азбука цифровой графики»

Приобретать опыт создания фотографий с целью целенаправленного эстетического наблюдения природы.

Тематическое планирование

№	Модуль и темы	Количество часов		
		Теория	Практика	Всего
1	Модуль «Графика». Графическая практика	1	1	2
2	Модуль «Живопись». Живописная практика	1	3	4
3	Модуль «Скульптура». Практика по лепке	0,5	2,5	3
4	Модуль «Декоративно-прикладное искусство». Декоративно-прикладная практика	0,5	3,5	4
5	Модуль «Архитектура». Практика конструирования и макетирования	0,5	1,5	2
6	Модуль «Восприятие произведений искусства». Практика восприятия и выставочная практика	1		1
7	Модуль «Азбука цифровой графики». Фотопрактика	0,5	0,5	1
	Итого:	4	13	17

Календарно-тематическое планирование

№	№ урка в теме	Тема	Количество час	Дата	
				план	факт
Модуль «Графика». Графическая практика. 2 час					
1	1	Вводное занятие (знакомство с тематикой занятий; графические материалы, их свойства и особенности; графические техники	1		

		изображения; компьютерная графика; фотография, пленэр)			
2	2	Линии и формы в природе. Осенние листья. Кружатся листья. Композиция из листьев.	1		
Модуль «Живопись». Живописная практика. 4 час					
3	1	Вводное занятие (знакомство с тематикой занятий; живописные материалы, их свойства и особенности; приёмы изображения гуашью, акварелью; упражнения)	1		
4	2	«Букет для вас», проект	1		
5	3	«Моё настроение», композиция	1		
6	4	«Что нам дарит зима?», коллаж Выставка творческих работ	1		
Модуль «Скульптура». Практика по лепке. 3 час					
7	1	Вводное занятие (материалы, инструменты для лепки; приёмы лепки, смешения цветов пластилина; выполнение упражнений)	1		
8	2	«Овощи и фрукты», композиция, мастер-класс	1		
9	3	«Завертелась карусель», мастерская лепки: каргопольской игрушки, дымковской игрушки (лошадка, барышня) или филимоновской игрушки	1		
Модуль «Декоративно-прикладное искусство». Декоративно-прикладная практика. 4 час					
10	1	Вводное занятие (материалы, инструменты, техники работы; техника безопасности)	1		
11	2	«Рисуем бабочку нитью», мастер-класс	1		
12	3	«Въём весеннее печенье «тетёрочки», лепка (лепка печенья (восьмёрочка, кудёрушка, курушка, вьюха, конёчки, решето, околышки и т. д.) из элементов замкнутого орнамента «тетёрочки»; фотографирование готовых изделий)	1		
13	4	«Чем нарядим ёлочку?», работа в технике оригами (создание набора ёлочных игрушек в технике оригами или создание игрушек для украшения ёлки приёмом декорирования природных форм, например декорирование сосновых шишек бусинами)	1		
Модуль «Архитектура». Практика конструирования и макетирования. 2 час					
14	1	Вводное занятие (материалы, инструменты, техники работы; техника безопасности)	1		
15	2	«Город сказочных построек»	1		
Модуль «Восприятие произведений искусства». Практика восприятия и выставочная практика. 1 час					
16	1	Экскурсия по выставке детского творчества или фото-выставка творческих работ на сайте школы, в творческом блоге, в группе в	1		

		соцсети или в реальном формате (беседа, обсуждение, оценка, впечатление, мнение)			
Модуль «Азбука цифровой графики». Фотопрактика. 1 час					
17	1	Вводное занятие с практикой (что такое фотография, композиция в фотографии). Фотоплёнэр на тему «Цветы (деревья) распускаются!»	1		
Итого:		17 час			

РАБОЧАЯ ПРОГРАММА КУРСА ВНЕУРОЧНОЙ ДЕЯТЕЛЬНОСТИ «МУЗЫКАЛЬНЫЙ ТЕАТР»

1-4 класс (смешанная группа)

Планируемые результаты Личностные, метапредметные и предметные результаты

Личностные универсальные учебные действия

У обучающегося будут сформированы:

- потребность сотрудничества со сверстниками, доброжелательное отношение к сверстникам, бесконфликтное поведение, стремление прислушиваться к мнению одноклассников;
- целостность взгляда на мир средствами литературных произведений;
- этические чувства, эстетические потребности, ценности и чувства на основе опыта слушания и заучивания произведений художественной литературы;
- осознание значимости занятий театральным искусством для личного развития.
- навыки сотрудничества со взрослыми и сверстниками.
- целостное восприятие окружающего мира.
- установка на здоровый образ жизни, наличие мотивации к творческому труду, к работе на результат

Метапредметные универсальные учебные действия включают в себя регулятивные, познавательные и коммуникативные УУД.

Регулятивные универсальные учебные действия

Обучающийся научится:

- понимать и принимать учебную задачу, сформулированную учителем;
- планировать свои действия на отдельных этапах работы над пьесой;
- анализировать причины успеха/неуспеха, осваивать с помощью учителя позитивные установки типа: «У меня всё получится», «Я ещё многое смогу».
- определять общую цель и пути её достижения: умение договариваться о распределении функций и ролей в совместной деятельности, осуществлять взаимный контроль в совместной деятельности, адекватно оценивать собственное поведение и поведение окружающих.

Познавательные универсальные учебные действия

Обучающийся научится:

- понимать и применять полученную информацию при выполнении заданий;
- проявлять индивидуальные творческие способности при сочинении рассказов, сказок, этюдов, подборе простейших рифм, чтении по ролям и инсценировании.
- пользоваться приёмами анализа и синтеза при чтении и просмотре видеозаписей, проводить сравнение и анализ поведения героя.

Коммуникативные универсальные учебные действия

Обучающийся научится:

- включаться в диалог, в коллективное обсуждение, проявлять инициативу и активность, работать в группе, учитывать мнения партнёров, отличные от собственных;
- обращаться за помощью;
- слушать собеседника;
- договариваться о распределении функций и ролей в совместной деятельности, приходить к общему решению;

адекватно оценивать собственное поведение и поведение окружающих.

формулировать свои затруднения;

предлагать помощь и сотрудничество;

формулировать собственное мнение и позицию;

осуществлять взаимный контроль.

Предметные универсальные учебные действия

Обучающийся научится:

читать, соблюдая орфоэпические и интонационные нормы чтения;

выразительному чтению;

развивать речевое дыхание и правильную артикуляцию;

выражать разнообразные эмоциональные состояния (грусть, радость, злость, удивление,

восхищение;

различать произведения по жанру;

видам театрального искусства, основам актёрского мастерства.

Содержание курса внеурочной деятельности

Содержание	Формы организации занятий
Что такое искусство. Театр как вид искусства	Беседа
Мы в театре. Правила поведения в театре. Антракт.	Беседа, работа над групповым проектом «Как вести себя в театре»
Театр Что такое театр? В театре. Как создается спектакль? Создатели спектакля: писатель, поэт, драматург. Работа писателя. Работа поэта. Работа драматурга. Театральные профессии. Виды театров. Театральные жанры. Музыкальное сопровождение. В театре. Звук и шумы.	Беседа, практическая работа по созданию сценария, использование в нём различных звуковых и шумовых эффектов.
Основы актёрского мастерства Мимика. Речевая гимнастика Пантомима. Театральный этюд. Язык жестов. Культура	Беседа, поиск и разучивание упражнений на развитие мимики и артикуляции. Практическая работа по декламированию
речи. Дикция. Интонация. Темп речи. Искусство декламации. Диалог. Монолог.	стихов, по разучиванию диалогов.
Наш театр Сочинение историй- сценок с костюмами Подготовка, разучивание сценария и постановка инсценировок к праздникам: Подготовка отчетного спектакля	Беседа. Чтение текста, практическая работа по выделению акцентов. Заучивание роли, репетиции, развитие умения двигаться по сцене. Работа над костюмом.

Тематическое планирование

Тема	Предметное содержание	Количество часов	Виды деятельности обучающихся
Раздел 1. Что такое искусство. Театр как вид искусства.	Знакомство с историей и назначением театра. Виды театрального искусства.	1	Обучающийся сможет задуматься о том, что такое театр, о его видах и роли в жизни человека; обучающийся сможет высказаться по данной теме.
Раздел 2. Мы в театре	Театр как часть театрального искусства Техника безопасности. Правила поведения в театре.	1	Обучающийся сможет познакомиться с правилами техники безопасности в театре. Сравнит правила поведения в театре зрителей и правила поведения актёров. Выполнит групповой проект «Как вести себя в театре»
Раздел 3. Театр. Что такое театр?	В театре. Как создается спектакль? Создатели спектакля: писатель, поэт, драматург. Работа писателя. Работа поэта. Работа драматурга. Театральные профессии. Виды театров. Театральные жанры. Музыкальное сопровождение. В театре. Звук и шумы.	5	Познакомится с театральными жанрами. Научится классифицировать виды театров. Выполнит индивидуальный проект по созданию сценария «Мой спектакль»
Раздел 4. Основы актёрского мастерства.	Мимика. Речевая гимнастика Пантомима. Театральный этюд. Язык жестов. Культура речи. Дикция. Интонация. Темп речи. Искусство декламации. Диалог. Монолог.	5	Узнает, что такое мимическая, артикуляционная гимнастика. Выполнит практические упражнения.
Раздел 5. Наш театр.	Подготовка, разучивание сценария и постановка инсценировок к праздникам: Подготовка отчетного спектакля	5	Беседа, обсуждение, разучивание ролей.

Календарно-тематическое планирование 17 час

№ п/п	Тема занятия	Количество часов	Дата проведения	
			По плану	По факту

Что такое искусство. 1 час				
1	Театр как вид искусства			
Мы в театре. 1 час				
2.	Театр как часть театрального искусства Техника безопасности. Правила поведения в театре	1		
Что такое театр? 5 час				
3.	Что такое театр? Как создается спектакль?	1		
4.	Создатели спектакля: писатель, поэт, драматург. Работа писателя. Работа поэта. Работа драматурга..	1		
5.	Театральные профессии. Виды театров.	1		
6.	Театральные жанры. Музыкальное сопровождение. Звук и шумы.			
7.	Проектная работа. Разучивание песен. Музыкальное сопровождение.	1		
Основы актёрского мастерства. 5 час				
8.	Мимика. Пантомима.	1		
9.	Театральный этюд. Язык жестов.	1		
10.	Культура речи. Дикция. Интонация.	1		
11.	Темп речи. Рифма. Ритм. Искусство декламации.	1		
12.	Импровизация. Диалог. Монолог.	1		
Наш театр. 5 час				
13	Подготовка, разучивание сценария и постановка инсценировок к праздникам.			
14	Монтаж стихов и песен. Разучивание песен и танца. Изготовление костюмов с родителями.			
15	Подготовка отчётного спектакля. Изготовление костюмов с родителями.	1		
16	Подготовка отчётного спектакля. Изготовление костюмов с родителями.	1		
17	Итоговое занятие. Показ спектакля.	1		

**Рабочая программа по внеурочной деятельности
«Спортивная физическая подготовка»**

Содержание курса разрабатывается образовательной организацией на основе модульных программ по физической культуре для общеобразовательных организаций. Основной содержательной направленностью вариативных модулей является подготовка обучающихся к выполнению нормативных требований Всероссийского физкультурно-спортивного комплекса ГТО, активное вовлечение их в соревновательную деятельность.

Курс разрабатывается учителями физической культуры на основе содержания базовой физической подготовки, национальных видов спорта, современных оздоровительных систем.

№ раздела	Наименование раздела	Кол-во часов	ЭОР и ЦОР
	История ВФСК ГТО и ГТО в наши дни.	1	https://www.gto.ru/
	Правила ТБ на уроках при подготовке к ГТО. ЗОЖ. Первая помощь при травмах	1	https://www.gto.ru/
	Правила и техника выполнения норматива комплекса ГТО: Бег на 30м. Эстафеты	3	https://www.gto.ru/
	Правила и техника выполнения норматива комплекса ГТО: Бег на 60м	3	https://www.gto.ru/
	Правила и техника выполнения норматива комплекса ГТО: Бег на 100м	3	
	Правила и техника выполнения норматива комплекса ГТО: Бег на лыжах Эстафеты	3	https://www.gto.ru/
	Правила и техника выполнения норматива комплекса ГТО: Подтягивание из виса на высокой перекладине – мальчики. Сгибание и разгибание рук в упоре лежа на полу. Эстафеты	2	https://www.gto.ru/
	Правила и техника выполнения норматива комплекса ГТО: Подтягивание из виса на высокой перекладине – мальчики. Сгибание и разгибание рук в упоре лежа на полу. Эстафеты	2	
	Правила и техника выполнения норматива комплекса ГТО: Наклон вперед из положения стоя на гимнастической скамье. Подвижные игры	3	https://www.gto.ru/
	Правила и техника выполнения норматива комплекса ГТО: Прыжок в длину с места толчком двумя ногами. Эстафеты	2	https://www.gto.ru/
	Правила и техника выполнения норматива комплекса ГТО: Поднимание туловища из положения лежа на спине. Подвижные игры	2	https://www.gto.ru/

	Правила и техника выполнения норматива комплекса ГТО: Поднимание туловища из положения лежа на спине. Подвижные игры	1	https://www.gto.ru/
	Правила и техника выполнения норматива комплекса ГТО: Метание мяча весом 150г. Подвижные игры	2	https://www.gto.ru/
	Правила и техника выполнения норматива комплекса ГТО: Челночный бег 3*10м. Эстафеты	2	https://www.gto.ru/
	Летний фестиваль ГТО. (сдача норм ГТО с соблюдением правил и техники выполнения испытаний (тестов) 3 ступени	1	https://www.gto.ru/
	Летний фестиваль ГТО. (сдача норм ГТО с соблюдением правил и техники выполнения испытаний (тестов) 3 ступени	1	https://www.gto.ru/
	Зимний фестиваль ГТО. (сдача норм ГТО с соблюдением правил и техники выполнения испытаний (тестов) 3 ступени	1	https://www.gto.ru/
	Зимний фестиваль ГТО. (сдача норм ГТО с соблюдением правил и техники выполнения испытаний (тестов) 3 ступени	1	
ОБЩЕЕ КОЛИЧЕСТВО ЧАСОВ ПО ПРОГРАММЕ		34	

Программа курса внеурочной деятельности «Функциональная грамотность: учимся для жизни»

Актуальность

Рабочая программа внеурочной деятельности разработана в соответствии с требованиями Федерального государственного образовательного стандарта начального общего образования и направлена на реализацию основных целевых установок начального общего образования: становление основ гражданской идентичности и мировоззрения; формирование основ умения учиться и способности к организации своей деятельности; духовно-нравственное развитие и воспитание школьников.

Планируемые результаты освоения курса 1КЛАСС

Программа обеспечивает достижение первоклассниками следующих личностных, метапредметных результатов.

Личностные результаты изучения курса:

- осознавать себя как члена семьи, общества и государства: участие в обсуждении финансовых проблем семьи, принятие решений о семейном бюджете;
- овладевать начальными навыками адаптации в мире финансовых отношений: сопоставление доходов и расходов, простые вычисления в области семейных финансов;
- осознавать личную ответственность за свои поступки;
- уметь сотрудничать со взрослыми и сверстниками в разных игровых и реальных ситуациях.

Метапредметные результаты изучения курса:

Познавательные:

осваивать способы решения проблем творческого и поискового характера: работа над проектами и исследования;

использовать различные способы поиска, сбора, обработки, анализа и представления информации;

овладевать логическими действиями сравнения, обобщения, классификации, установления аналогий и причинно-следственных связей, построения рассуждений, отнесения к известным понятиям;

использовать знаково-символические средства, в том числе моделирование;

ориентироваться в своей системе знаний: отличать новое от уже известного;

делать предварительный отбор источников информации: ориентироваться в потоке информации;

добывать новые знания: находить ответы на вопросы, используя учебные пособия, свой жизненный опыт и информацию, полученную от окружающих;

перерабатывать полученную информацию: сравнивать и группировать объекты;

преобразовывать информацию из одной формы в другую. Регулятивные:

проявлять познавательную и творческую инициативу;

принимать и сохранять учебную цель и задачу;

планировать ее реализацию, в том числе во внутреннем плане;

контролировать и оценивать свои действия, вносить соответствующие коррективы в их выполнение;

уметь отличать правильно выполненное задание от неверного;

оценивать правильность выполнения действий: знакомство с критериями оценивания, самооценка и взаимооценка.

Коммуникативные:

адекватно передавать информацию, выражать свои мысли в соответствии с поставленными задачами и отображать предметное содержание и условия деятельности в речи;

доносить свою позицию до других: оформлять свою мысль в устной и письменной речи (на уровне одного предложения или небольшого текста);

слушать и понимать речь других;

совместно договариваться о правилах работы в группе;

учиться выполнять различные роли в группе (лидера, исполнителя, критика).

Предметные результаты изучения блока «Читательская грамотность»:

способность понимать, использовать, оценивать тексты, размышлять о них и заниматься чтением для того, чтобы достигать своих целей, расширять свои знания и возможности, участвовать в социальной жизни.

Предметные результаты изучения блока «Математическая грамотность»:

способность формулировать, применять и интерпретировать математику в разнообразных контекстах;

способность проводить математические рассуждения;

способность использовать математические понятия, факты, чтобы описать, объяснить и предсказать явления;

способность понимать роль математики в мире, высказывать обоснованные суждения и принимать решения, которые необходимы конструктивному, активному и размышляющему человеку.

Предметные результаты изучения блока «Финансовая грамотность»:

понимание и правильное использование экономических терминов;

представление о роли денег в семье и обществе;
умение характеризовать виды и функции денег;
знание источников доходов и направлений расходов семьи;
умение рассчитывать доходы и расходы и составлять простой семейный бюджет;
определение элементарных проблем в области семейных финансов и путей их решения;
проведение элементарных финансовых расчётов

Предметные результаты изучения блока «Естественно-научная грамотность»:
способность осваивать и использовать естественно-научные знания для распознавания и постановки вопросов, для освоения новых знаний, для объяснения естественно-научных явлений и формулирования основанных на научных доказательствах выводов;
способность понимать основные особенности естествознания как формы человеческого познания.

2 класс

Программа обеспечивает достижение второклассниками следующих личностных, метапредметных результатов.

Личностные результаты изучения курса:

осознавать себя как члена семьи, общества и государства: участие в обсуждении финансовых проблем семьи, принятии решений о семейном бюджете;

овладевать начальными навыками адаптации в мире финансовых отношений: сопоставление доходов и расходов, простые вычисления в области семейных финансов;

осознавать личную ответственность за свои поступки;

уметь сотрудничать со взрослыми и сверстниками в разных игровых и реальных ситуациях.

Метапредметные результаты изучения курса:

Познавательные:

осваивать способы решения проблем творческого и поискового характера: работа над проектами и исследования;

использовать различные способы поиска, сбора, обработки, анализа и представления информации;

овладевать логическими действиями сравнения, обобщения, классификации, установления аналогий и причинно-следственных связей, построения рассуждений, отнесения к известным понятиям;

использовать знаково-символические средства, в том числе моделирование;

ориентироваться в своей системе знаний: отличать новое от уже известного;

делать предварительный отбор источников информации: ориентироваться в потоке информации;

добывать новые знания: находить ответы на вопросы, используя учебные пособия, свой жизненный опыт и информацию, полученную от окружающих;

перерабатывать полученную информацию: сравнивать и группировать объекты;

преобразовывать информацию из одной формы в другую. Регулятивные:

проявлять познавательную и творческую инициативу;

принимать и сохранять учебную цель и задачу, планировать ее реализацию, в том числе во внутреннем плане;

контролировать и оценивать свои действия, вносить соответствующие коррективы в их выполнение;

уметь отличать правильно выполненное задание от неверного;

оценивать правильность выполнения действий: знакомство с критериями оценивания, самооценка и взаимооценка.

Коммуникативные:

адекватно передавать информацию и выражать свои мысли в соответствии с поставленными задачами и отображать предметное содержание и условия деятельности в речи;

доносить свою позицию до других: оформлять свою мысль в устной и письменной речи (на уровне одного предложения или небольшого текста);

слушать и понимать речь других;

совместно договариваться о правилах работы в группе;

учиться выполнять различные роли в группе (лидера, исполнителя, критика).

Предметные результаты изучения блока «Читательская грамотность»:

способность понимать, использовать, оценивать тексты, размышлять о них и заниматься чтением для того, чтобы достигать своих целей, расширять свои знания и возможности, участвовать в социальной жизни;

способность различать тексты различных жанров и типов;

умение находить необходимую информацию в прочитанных текстах;

умение задавать вопросы по содержанию прочитанных текстов;

умение составлять речевое высказывание в устной и письменной форме в соответствии с поставленной учебной задачей.

Предметные результаты изучения блока «Математическая грамотность»:

способность формулировать, применять и интерпретировать математику в разнообразных контекстах;

способность проводить математические рассуждения;

способность использовать математические понятия, факты, чтобы описать, объяснить и предсказать явления;

способность понимать роль математики в мире, высказывать обоснованные суждения и принимать решения, которые необходимы конструктивному, активному и размышляющему человеку.

Предметные результаты изучения блока «Финансовая грамотность»:

понимание и правильное использование экономических терминов;

представление о банковских картах;

умение правильно обращаться с поврежденными деньгами;

представление о различных банковских услугах;

проведение элементарных финансовых расчётов.

Предметные результаты изучения блока «Естественно-научная грамотность»:

способность осваивать и использовать естественно-научные знания для распознавания и постановки вопросов, для освоения новых знаний, для объяснения естественно-научных явлений и формулирования основанных на научных доказательствах выводов;

способность понимать основные особенности естествознания как формы человеческого познания.

3 класс

Программа обеспечивает достижение третьеклассниками следующих личностных, метапредметных результатов.

Личностные результаты изучения курса:

осознавать себя как члена семьи, общества и государства: участие в обсуждении финансовых проблем семьи, принятии решений о семейном бюджете;

овладевать начальными навыками адаптации в мире финансовых отношений: сопоставление доходов и расходов, простые вычисления в области семейных финансов;

осознавать личную ответственность за свои поступки;

уметь сотрудничать со взрослыми и сверстниками в различных ситуациях.

Метапредметные результаты изучения курса:

Познавательные:

осваивать способы решения проблем творческого и поискового характера: работа над проектами и исследования;

использовать различные способы поиска, сбора, обработки, анализа и представления информации;

овладевать логическими действиями сравнения, обобщения, классификации, установления аналогий и причинно-следственных связей, построения рассуждений, отнесения к известным понятиям;

использовать знаково-символические средства, в том числе моделирование;

ориентироваться в своей системе знаний: отличать новое от уже известного;

делать предварительный отбор источников информации: ориентироваться в потоке информации;

добывать новые знания: находить ответы на вопросы, используя учебные пособия, свой жизненный опыт и информацию, полученную от окружающих;

перерабатывать полученную информацию: сравнивать и группировать объекты;

преобразовывать информацию из одной формы в другую.

Регулятивные:

проявлять познавательную и творческую инициативу;

принимать и сохранять учебную цель и задачу;

планировать ее реализацию, в том числе во внутреннем плане;

контролировать и оценивать свои действия, вносить соответствующие коррективы в их выполнение;

уметь отличать правильно выполненное задание от неверного;

оценивать правильность выполнения действий: знакомство с критериями оценивания, самооценка и взаимооценка.

Коммуникативные:

адекватно передавать информацию и выражать свои мысли в соответствии с поставленными задачами и отображать предметное содержание и условия деятельности в речи;

доносить свою позицию до других: оформлять свою мысль в устной и письменной речи (на уровне одного предложения или небольшого текста);

слушать и понимать речь других;

совместно договариваться о правилах работы в группе;

учиться выполнять различные роли в группе (лидера, исполнителя, критика).

Предметные результаты изучения блока «Читательская грамотность»:

способность понимать, использовать, оценивать тексты, размышлять о них и заниматься чтением для того, чтобы достигать своих целей, расширять свои знания и возможности, участвовать в социальной жизни;

способность различать тексты различных жанров и типов;

умение находить необходимую информацию в прочитанных текстах;

умение задавать вопросы по содержанию прочитанных текстов;

умение составлять речевое высказывание в устной и письменной форме в соответствии с поставленной учебной задачей.

Предметные результаты изучения блока «Математическая грамотность»:

способность формулировать, применять и интерпретировать математику в разнообразных контекстах;

способность проводить математические рассуждения;

способность использовать математические понятия, факты, чтобы описать, объяснить и предсказывать явления;

способность понимать роль математики в мире, высказывать обоснованные суждения и принимать решения, которые необходимы конструктивному, активному и размышляющему человеку.

Предметные результаты изучения блока «Финансовая грамотность»:

понимание и правильное использование финансовых терминов;

представление о семейных расходах и доходах;

умение проводить простейшие расчеты семейного бюджета;

представление о различных видах семейных доходов;

представление о различных видах семейных расходов;
представление о способах экономии семейного бюджета.

Предметные результаты изучения блока «Естественно-научная грамотность»:

способность осваивать и использовать естественно-научные знания для распознавания и постановки вопросов, для освоения новых знаний, для объяснения естественно-научных явлений и формулирования основанных на научных доказательствах выводов;

способность понимать основные особенности естествознания как формы человеческого познания.

4 класс

Программа обеспечивает достижение четвероклассниками следующих личностных, метапредметных результатов.

Личностные результаты изучения курса:

осознавать себя как члена семьи, общества и государства: участие в обсуждении финансовых проблем семьи, принятии решений о семейном бюджете;

овладевать начальными навыками адаптации в мире финансовых отношений: сопоставление доходов и расходов, простые вычисления в области семейных финансов;

осознавать личную ответственность за свои поступки;

уметь сотрудничать со взрослыми и сверстниками в различных ситуациях.

Метапредметные результаты изучения курса:

Познавательные:

осваивать способы решения проблем творческого и поискового характера: работа над проектами и исследованиями;

использовать различные способы поиска, сбора, обработки, анализа и представления информации;

овладевать логическими действиями сравнения, обобщения, классификации, установления аналогий и причинно-следственных связей, построения рассуждений, отнесения к известным понятиям;

использовать знаково-символические средства, в том числе моделирование;

ориентироваться в своей системе знаний: отличать новое от уже известного;

делать предварительный отбор источников информации: ориентироваться в потоке информации;

добывать новые знания: находить ответы на вопросы, используя учебные пособия, свой жизненный опыт и информацию, полученную от окружающих;

перерабатывать полученную информацию: сравнивать и группировать объекты;

преобразовывать информацию из одной формы в другую.

Регулятивные:

проявлять познавательную и творческую инициативу;

принимать и сохранять учебную цель и задачу, планировать ее реализацию, в том числе во внутреннем плане;

контролировать и оценивать свои действия, вносить соответствующие коррективы в их выполнение;

уметь отличать правильно выполненное задание от неверного;

оценивать правильность выполнения действий: самооценка и взаимооценка, знакомство с критериями оценивания.

Коммуникативные:

адекватно передавать информацию, выражать свои мысли в соответствии с поставленными задачами и отображать предметное содержание и условия деятельности в речи;

слушать и понимать речь других;

совместно договариваться о правилах работы в группе;

доносить свою позицию до других: оформлять свою мысль в устной и письменной речи (на уровне одного предложения или небольшого текста);

учиться выполнять различные роли в группе (лидера, исполнителя, критика).

Предметные результаты изучения блока «Читательская грамотность»:

способность понимать, использовать, оценивать тексты, размышлять о них и заниматься чтением для того, чтобы достигать своих целей, расширять свои знания и возможности, участвовать в социальной жизни;

умение находить необходимую информацию в прочитанных текстах;

умение задавать вопросы по содержанию прочитанных текстов;

умение составлять речевое высказывание в устной и письменной форме в соответствии с поставленной учебной задачей.

Предметные результаты изучения блока «Естественно-научная грамотность»:

способность осваивать и использовать естественно-научные знания для распознавания и постановки вопросов, для освоения новых знаний, для объяснения естественно-научных явлений и формулирования основанных на научных доказательствах выводов;

способность понимать основные особенности естествознания как формы человеческого познания.

Предметные результаты изучения блока «Математическая грамотность»:

способность формулировать, применять и интерпретировать математику в разнообразных контекстах;

способность проводить математические рассуждения;

способность использовать математические понятия, факты, чтобы описать, объяснить и предсказывать явления;

способность понимать роль математики в мире, высказывать обоснованные суждения и принимать решения, которые необходимы конструктивному, активному и размышляющему человеку.

Предметные результаты изучения блока «Финансовая грамотность»:

понимание и правильное использование финансовых терминов;

представление о семейных расходах и доходах;

умение проводить простейшие расчеты семейного бюджета;

представление о различных видах семейных доходов;

представление о различных видах семейных расходов;

представление о способах экономии семейного бюджета.

Содержание программы

1 КЛАСС

Читательская грамотность: анализ текстов авторских и русских народных сказок, составление характеристики героев прочитанных произведений, деление текстов на части, составление картинного плана, ответы по содержанию прочитанных произведений, эмоциональная и личностная оценка прочитанного.

Математическая грамотность: счет предметов в пределах 10, составление числовых выражений и нахождение их значений, состав чисел первого и второго десятка, задание на нахождение суммы; задачи на нахождение части числа, задачи на увеличение и уменьшение числа на несколько единиц, чтение и заполнение таблиц, круговых диаграмм, ложные и истинные высказывания.

Финансовая грамотность: деньги, финансы, покупка, товар, обмен, бартер, услуги платные и бесплатные, доход, прибыль, банк, реклама, цена, количество, стоимость.

Естественно-научная грамотность: наблюдения и простейшие эксперименты с яблоком, воздушным шариком, зеркалом и апельсином; воздух и его свойства, соль и её свойства, вода и её свойства, три состояния воды, плавучесть предметов, отражение

2класс

Читательская грамотность: (1, 5, 9, 13, 17, 21, 25, 29 занятия): понятия

«художественный» и «научно-познавательный»; жанровое сходство и различия художественных и научно-познавательных текстов; составление характеристики героев

прочитанных произведений; деление текстов на части, составление плана; ответы по содержанию прочитанных произведений, эмоциональная и личностная оценка прочитанного;

Математическая грамотность (2, 6, 10, 14, 18, 22, 26, 30 занятия): нахождение значений математических выражений в пределах 100, составление числовых выражений и нахождение их значений. Состав чисел первого и второго десятка, задание на нахождение суммы; задачи на нахождение части числа, задачи на увеличение и уменьшение числа на несколько единиц, чтение и заполнение таблиц, столбчатых диаграмм, календарь, логические задачи, ложные и истинные высказывания, построение геометрических фигур, нахождение длины ломаной, диаметр окружности, периметр треугольника.

Финансовая грамотность (3, 7, 11, 15, 19, 23, 27, 31 занятия): деньги, аверс и реверс монеты, кредиты, вклады, банковская карта, правила безопасного использования банковских карт, фальшивые и повреждённые деньги, средства защиты российских банкнот, валюта.

Естественно-научная грамотность (4, 8, 12, 16, 20, 24, 28, 32 занятия): наблюдения и простейшие эксперименты с яблоком, овощами, мёдом, лесной землей, песком, глиной. Состав почвы, перегной. Состав и свойства древесины. Названия овощей, выделение среди овощей корнеплодов. Названия частей растений, виды корней, свойства корней. Представление о позвоночных животных.

3 класс

Читательская грамотность (1, 3, 5, 7, 9, 11, 13, 15 занятия): научно-познавательные тексты; основная мысль текста, тема текста, деление текста на части, составление плана текста; ответы на вопросы по содержанию прочитанного текста, лексическое значение слов; личностная оценка прочитанного.

Естественно-научная грамотность (2, 4, 6, 8, 10, 12, 14 занятия): особенности жизнедеятельности дождевых червей: кальций и его роль в организме человека, дрожжи, виды облаков, свойства мела, свойства мыла, восковые свечи, магнит и его свойства.

Финансовая грамотность (18, 20, 22, 24, 26, 28, 30, 32 занятия): бюджет, уровни государственного бюджета, семейный бюджет, заработная плата, пенсия, дополнительные доходы (выигрыш, клад, пособия). Обязательные, желаемые и непредвиденные расходы. Налоги. Экономия семейного бюджета.

Математическая грамотность (19, 21, 23, 25, 27, 29, 31, 33 занятия): нахождение значений математических выражений в пределах 100000, составление числовых выражений и нахождение их значений, задачи на нахождение суммы; задачи на нахождение части числа, задачи на увеличение и уменьшение числа на несколько единиц, решение задачи с тройкой величин «цена, количество, стоимость», чтение и заполнение таблиц, столбчатых и круговых диаграмм, работа с графиками.

4 класс

Читательская грамотность (занятия 1-8): научно-познавательные тексты; основная мысль текста, тема текста, деление текста на части, составление плана текста; ответы на вопросы по содержанию прочитанного текста, лексическое значение слов; личностная оценка прочитанного.

Естественно-научная грамотность (занятия 9-16): томат, болгарский перец, картофель, баклажаны, лук, капуста, горох, грибы. Работа с понятиями: многолетнее / однолетнее растение, части растений, условия и способы размножения, строение плодов, сроки посадки, возможности использования человеком.

Финансовая грамотность (занятия 18-25): потребительская корзина, состав потребительской корзины, прожиточный минимум, минимальный размер оплаты труда, страхование и его виды, распродажа, акция, скидка, бонусы, кешбэк, страховые риски, благотворительность, благотворитель, благотворительный фонд.

Математическая грамотность (занятия 26-33): нахождение значений математических выражений в пределах 100000, составление числовых выражений и нахождение их значений, задачи на нахождение суммы; задачи с тройкой величин «цена, количество, стоимость»,

сравнение различных вариантов покупок; нахождение размера скидки на товар, нахождение цены товара со скидкой; чтение и заполнение таблиц, столбчатых и круговых диаграмм, работа с графиками, умение пользоваться калькулятором.

Оценка достижения планируемых результатов

Обучение ведется на безотметочной основе.

Для оценки эффективности занятий можно использовать следующие показатели: степень помощи, которую оказывает учитель учащимся при выполнении заданий;

поведение детей на занятиях: живость, активность, заинтересованность обеспечивают положительные результаты;

результаты выполнения тестовых заданий и заданий из конкурса эрудитов, при выполнении которых выявляется, справляются ли ученики с ними самостоятельно;

косвенным показателем эффективности занятий может быть повышение качества успеваемости по математике, русскому языку, окружающему миру, литературному чтению и др.

Рабочая программа по внеурочной деятельности «Орлята России»

Пояснительная записка

Рабочая программа разработана в соответствии с требованиями федеральных государственных образовательных стандартов начального общего образования, с учетом Программы развития социальной активности обучающихся начальных классов «Орлята России» ФГБОУ Всероссийский детский центр «Орлёнок». Это позволяет обеспечить единство обязательных требований ФГОС во всем пространстве школьного образования в урочной и внеурочной деятельности.

Актуальность и назначение программы

Внедрение программы «Орлята России» в практику школ Российской Федерации позволяет решать одну из главных задач государственной политики в сфере образования – сохранение и развитие единого образовательного пространства России. Актуальность продиктована общим контекстом изменений в образовательной политике, связанных с усилением роли воспитания в образовательных организациях (поправки в ФЗ № 273 «Об образовании в Российской Федерации»). Так, «активное участие в социально- значимой деятельности» артикулируется как в текстах последнего ФГОС начального общего образования, так и в Федеральной рабочей программе воспитания, в которой указывается, что «поощрение социальной активности обучающихся» может рассматриваться в качестве «основной традиции воспитания в образовательной организации».

Участие детей и педагогов в программе «Орлята России» способствует восстановлению богатого опыта воспитательной работы с подрастающим поколением и его дальнейшему развитию с учётом всех вызовов современного мира.

Цель курса: формирование у ребёнка младшего школьного возраста социально-ценностных знаний, отношений и опыта позитивного преобразования социального мира на основе российских базовых национальных ценностей, накопленных предыдущими поколениями,

воспитание культуры общения, воспитание любви к своему Отечеству, его истории, культуре, природе, развитие самостоятельности и ответственности.

Задачи курса:

воспитывать любовь и уважение к своей семье, своему народу, малой Родине, общности граждан нашей страны, России;

воспитывать уважение к духовно-нравственной культуре своей семьи, своего народа, семейным ценности с учётом национальной, религиозной принадлежности;

формировать лидерские качества и умение работать в команде. Развивать творческие способности и эстетический вкус;

воспитывать ценностное отношение к здоровому образу жизни, прививать интерес к физической культуре;

воспитывать уважение к труду, людям труда. Формировать значимость и потребность в безвозмездной деятельности ради других людей;

содействовать воспитанию экологической культуры и ответственного отношения к окружающему миру;

формировать ценностное отношение к знаниям через интеллектуальную, поисковую и исследовательскую деятельность.

Место учебного курса внеурочной деятельности в учебном плане школы

На изучение учебного курса «Орлята России» отводится по 0,5 часа в неделю в 1-4 классах начальной школы.

Формы проведения занятий: занятие-игра, беседа, конкурс, квест, пешеходная прогулка, экскурсия. Обучающиеся выполняют различные творческие задания и задания исследовательского характера. Проводятся дидактические, развивающие и ролевые игры, учебные диалоги. Занятия могут проводиться не только в классе, но и на улице, в парке, в музее. Большое значение для достижения планируемых результатов имеет организация

проектной деятельности учащихся, которая предусмотрена в разделах программы.

Форма промежуточной аттестации – ролевая игра

Взаимосвязь с программой воспитания

Программа учебного курса внеурочной деятельности разработана в соответствии с федеральной образовательной программой начального общего образования. Это позволяет на практике соединить обучающую и воспитательную деятельность педагога, ориентировать её не только на интеллектуальное, но и на нравственное, социальное развитие ребёнка.

Это проявляется:

в выделении в цели программы ценностных приоритетов;

в приоритете личностных результатов реализации программы внеурочной деятельности, нашедших свое отражение и конкретизацию в программе воспитания;

в интерактивных формах занятий для обучающихся, обеспечивающих их вовлеченность в совместную с педагогом и сверстниками деятельность.

Планируемые результаты освоения курса внеурочной деятельности «Орлята России»

Личностные результаты:

Гражданско-патриотическое воспитание:

осознание своей этнокультурной и российской гражданской идентичности;

сопричастность к прошлому, настоящему и будущему своей страны и родного края;

уважение к своему и другим народам; первоначальные представления о человеке как члене общества, о правах и обязанности гражданина, качествах патриота своей страны.

Духовно-нравственное воспитание:

понимание связи человека с окружающим миром;

бережное отношение к среде обитания;

проявление заботы о природе; неприятие действий, приносящих вред.

признание индивидуальности каждого человека;

проявление сопереживания, уважения и доброжелательности;

неприятие любых форм поведения, направленных на причинение

физического и морального вреда другим людям;

выполнение нравственно-этических норм поведения и правил межличностных отношений.

Эстетическое воспитание:

уважительное отношение и интерес к художественной культуре, восприимчивость к разным видам искусства, традициям и творчеству своего и других народов;

стремление к самовыражению в разных видах художественной деятельности.

Физическое воспитание, культура здоровья и эмоционального благополучия:

соблюдение правил здорового и безопасного (для себя и других людей) образа жизни в окружающей среде (в том числе информационной);

бережное отношение к физическому и психическому здоровью.

Трудовое воспитание:

осознание ценности труда в жизни человека и общества, ответственное потребление и бережное отношение к результатам труда, интерес к различным профессиям.

Экологическое воспитание:

бережное отношение к природе;

неприятие действий, приносящих ей вред.

Ценности научного познания:

первоначальные представления о научной картине мира;

познавательные интересы, активность, инициативность, любознательность и самостоятельность в познании.

проявление желаний обогащать свои знания, способность к поисково-исследовательской деятельности.

Метапредметные результаты:

Универсальные учебные познавательные действия:

способность к демонстрации своих знаний и умений из личного жизненного опыта;

способность к применению своих знаний и умений, способность выражать свои мысли; умение составлять совместно с учителем общие правила поведения;

умение обобщать и систематизировать, осуществлять сравнение, сопоставление, классификацию изученных фактов (под руководством педагога);

умение ориентироваться в мире книг и искать необходимую информацию (под руководством педагога);

умение понимать нравственные ценности общества: добро, человеколюбие, благотворительность (под руководством педагога); умение сравнивать свои качества с качествами лидера, комментировать процесс решения поставленных задач, проявлять этику общения;

участие в совместной деятельности, умение согласовывать мнения в ходе поиска ответа;

умение высказывать свою точку зрения, договариваться с одноклассниками, работая в группе;

умение высказывать и отстаивать свое мнение;

умение рассуждать, вести повествование, строить своё высказывание в соответствии с поставленной задачей или вопросом;

корректно и аргументированно высказывать своё мнение;

умение работать в группе, общаться со сверстниками на принципах взаимоуважения и помощи;

признание возможности существования различных точек зрения и права каждого иметь свою; умение высказывать свою точку зрения и пытаться её обосновывать, приводя аргументы;

умение сотрудничать и работать в группе, выражать свои мысли ясно, корректно по отношению к окружающим;

умение ответственно относиться к своим обязанностям в процессе совместной деятельности
Универсальные учебные регулятивные действия:

умение оценивать свои поступки и действия, свои возможности способствовать проявлению самостоятельности, инициативности, организованности;

умение планировать этапы предстоящей работы, определять последовательность действий, объективно оценивать их; проявлять готовность изменять себя;

умение принимать и сохранять поставленную задачу, осуществлять поиск средств её достижения, самостоятельно формулировать цель после предварительного обсуждения, планировать свои действия в соответствии с поставленной задачей;

формирование умения оценивать свои поступки и действия, свои возможности;

формирование умения применять свои знания в практической деятельности.

Предметные результаты:

1 класс

умение раскрывать своими словами первоначальные представления об основных нормах поведения в классе, школе, выражать своими словами понимание значимости дружбы в классе, формирование коллективных правил коллектива и желание им следовать, владеть правилами поведения в классе, школе; умение применять полученные знания из различных областей в совместной коллективной деятельности; представления о некоторых понятиях и правилах решения логических задач; знание главных качеств эрудита: смекалка, ум, знание, любознательность, внимательность, увлеченность, изобретательность; узнавать главные источники знаний эрудита: книга, журналы, газеты; выполнять несложные коллективные работы проектного характера совместно со взрослыми; приобретать опыт художественно-эстетического наполнения предметной среды человека; умение выполнять в определенной последовательности комплекс утренней зарядки; расширять словарный запас новыми словами и терминами.

2 класс

знакомство с понятием «лидер», его важными качествами; наличие первоначального опыта осмысления и нравственной оценки поступков поведения (своего и других людей) с позиций этических норм; знакомство со значением слова «эрудит», синонимами данного слова; использование в речи языковые средства для выражения мыслей и чувств соответственно ситуации общения; работа со значением слова «мастер»; умение ориентироваться в наименованиях основных технологических операций: исполнять песни с простым мелодическим рисунком, выполнять элементарные танцевальные движения; лексическая работа с понятиями доброволец и волонтер»,

«добровольчество», умение определять главную мысль мультфильм; осознавать положительное влияние зарядки на укрепление здоровья; умение осознавать ценность природы и необходимость ответственности за ее сохранение; умение приводить примеры, иллюстрирующие значение природы в жизни человека; умение соблюдать правила экологичного поведения в школе и в быту (экономия воды и электроэнергии), и природной среде; владение различными приёмами слушания научно-познавательных текстов об истории родного края; использование в речи языковые средства для выражения мыслей и чувств.

3-4 классы

понимание понятия «Лидер», знание способы выявления лидеров в коллективе, качества и характеристики человека-лидера; умение строить

логические рассуждения; формулировать утверждения, строить логические рассуждения; расширение знания о разнообразии профессий и их роли; знакомство с понятиями «добро», «доброволец и волонтер», «добровольчество», с качествами волонтера и теми добрыми делами, которые волонтеры совершают со смыслами деятельности волонтера (безвозмездность и дело для других – помощь, забота); знания о положительном влиянии зарядки на укрепление здоровья; умение систематизировать основные составляющие здорового образа жизни; усвоение сведений о понятиях экология и эколог; понимание необходимости соблюдения правил экологического поведения на природе; знакомство с понятиями «хранитель», «хранитель исторической памяти», умение проявлять уважение к семейным ценностям и традициям; понимание особой роли в истории России и мировой истории, чувства гордости за достижения малой Родины.

Содержание учебного курса внеурочной деятельности

1 класс

Трек «Орлёнок – Эрудит». Ценности, значимые качества трека: познание Символ трека – конверт- копилка Трек «Орлёнок – Эрудит» занимает первый месяц второй четверти. Именно к этому времени учебный процесс и все связанные с ним новые правила жизнедеятельности становятся для первоклассника более понятными. Данный трек позволит, с одной стороны, поддержать интерес к процессу получения новых знаний, с другой стороны, познакомить обучающихся с разными способами получения информации.

Трек «Орлёнок – Доброволец». Ценности, значимые качества трека: милосердие, доброта,

забота Символ трека – Круг Добра Реализация трека проходит для ребят 1-х классов осенью, но его тематика актуальна круглый год. Важно, как можно раньше познакомить обучающихся с понятиями

«доброволец», «волонтёр», «волонтёрское движение». Рассказывая о тимуровском движении, в котором участвовали их бабушки и дедушки, показать преемственность традиций помощи и участия. В решении данных задач учителю поможет празднование в России 5 декабря Дня волонтёра.

Трек «Орлёнок – Мастер». Ценности, значимые качества трека: познание Символ трека – Шкатулка мастера. В рамках данного трека дети знакомятся с тезисом, что можно быть мастерами в разных сферах деятельности, в разных профессиях. Сроки реализации трека «Орлёнок – Мастер» поделены на два временных промежутка: во время первой части трека дети – активные участники Мастерской Деда Мороза: готовят класс и классную ёлку к новомуднему празднику / участвуют в новогоднем классном и школьном празднике. Вторая часть трека определена для знакомства с лучшими мастерами своего дела и различных профессий (на уровне региона или страны); посещения мест работы родителей-мастеров своего дела, краеведческих музеев и пр.

Трек «Орлёнок – Спортсмен». Ценности, значимые качества трека: здоровый образ жизни Символ трека – ЗОЖик (персонаж, ведущий здоровый образ жизни) Время для реализации этого трека обусловлено необходимостью усилить двигательную активность детей, так как к середине учебного года накапливается определённая физическая и эмоциональная усталость от учебной нагрузки. Надеемся, что дополнительные физкультурно-оздоровительные мероприятия, в том числе, позволят снизить заболеваемость детей, что актуально в зимний период.

Трек «Орлёнок – Хранитель исторической памяти». Ценности, значимые качества трека: семья, Родина Символ трека – альбом «Мы - хранители» В рамках трека происходит ценностно-ориентированная деятельность по осмыслению личностного отношения к семье, Родине, к своему окружению и к себе лично. Ребёнок должен открыть для себя значимость сохранения традиций, истории и культуры своего родного края через понимание фразы «Я и моё дело важны для Родины». Основная смысловая нагрузка трека: Я – хранитель традиций своей семьи, Мы (класс) – хранители своих достижений, Я/Мы – хранители исторической памяти своей страны. Решению задач трека способствует празднование Дня защитника Отечества, Международного женского дня и других праздников.

Трек «Орлёнок – Эколог». Ценности, значимые качества трека: природа, Родина Символ трека – Рюкзачок эколога Погодные условия в момент реализации трека «Орлёнок – Эколог» позволяют проводить мероприятия за пределами здания школы с выходом на природу. Есть возможность использования природных материалов при изготовлении поделок, проведения акций с посадками деревьев, уборке мусора в рамках экологического субботника и пр.

2 класс

Трек «Орлёнок – Лидер» Ценности, значимые качества трека: дружба, команда Символ трека – конструктор «Лидер». В процессе реализации данного трека дети приобретают опыт совместной деятельности, что является необходимым в начале учебного года. Педагог может увидеть уровень сплочённости классного коллектива, сформировать детские микрогруппы для приобретения и осуществления опыта совместной деятельности и чередования творческих поручений. 1 «Лидер – это ...» Введение в тему, мотивация, целеполагание. Знакомство с понятием «Лидер»: лексическая работа – значение нового слова. От учителя звучит вопрос детям: кто со мной хочет в команду? Учимся работать в команде – игра испытание для команды учитель объясняет задание, учит детей слушать друг друга, показывает, как правильно такие задания выполнять, даёт ребятам подсказки, что нужно сделать при выполнении задания: построиться по росту, сыграть в игру «мяч по кругу» (мяч, имя, слово «Привет!»), «молекула», «имя хором» и др.

Трек «Орлёнок – Эрудит» Ценности, значимые качества трека: познание Символ трека – Конверт- копилка Трек «Орлёнок – Эрудит» занимает первый месяц второй четверти, которая

отличается наличием различных олимпиад, интеллектуальных конкурсов, конференций и т.п. – в этот период дети знакомятся с разными способами получения информации, что необходимо для их успешной деятельности, в том числе познавательной. Именно в этот период учебного года у детей отмечается высокая мотивация и интерес к учёбе.

Трек «Орлёнок – Мастер» Ценности, значимые качества трека: познание Символ трека – шкатулка Мастера. В рамках данного трека дети знакомятся с пониманием того, что можно быть мастерами в разных сферах деятельности, в разных профессиях. Сроки реализации трека «Орлёнок- Мастер» поделены на два временных промежутка: во время первой части трека дети готовят новогодний спектакль, концерт или представление, вторая часть трека определена для знакомства с лучшими мастерами своего дела (на уровне региона или страны).

Трек «Орлёнок – Доброволец» Ценности, значимые качества трека: милосердие, доброта, забота Символ трека – круг Добра Тематика данного трека актуальна круглый год. Проведение трека в данный временной период можно рассматривать, как эмоциональный пик всей Программы. Это создаст и поддержит общее настроение добра, взаимопонимания, удовлетворённости

не только в рамках трека, но и в обычной жизнедеятельности детей. Учитель может обращаться к имеющемуся социальному опыту детей в любое время учебного года.

Трек «Орлёнок – Спортсмен» Ценности, значимые качества трека: здоровый образ жизни Символ трека - чек-лист Время для реализации этого трека обусловлено необходимостью усилить двигательную активность детей, так как к середине учебного года накапливается определённая физическая и эмоциональная усталость от учебной нагрузки. Надеемся, что дополнительные физкультурно- оздоровительные мероприятия в том числе позволят снизить заболеваемость детей, что актуально в зимний период.

Трек «Орлёнок – Эколог» Ценности, значимые качества трека: природа, Родина Символ трека – рюкзачок Эколога Погодные условия в момент реализации трека «Орлёнок – Эколог» позволяют проводить мероприятия за пределами здания школы с выходом на природу. Есть возможность использования природных материалов при изготовлении поделок, проведения акций с посадками деревьев, уборке мусора в рамках экологического субботника

Трек «Орлёнок – Хранитель исторической памяти» Ценности, значимые качества трека: семья, Родина Символ трека – альбом «Мы – хранители» Данный трек является логическим завершением годового цикла Программы. В рамках трека происходит ценностно-ориентированная деятельность по осмыслению личностного отношения к семье, Родине, к своему окружению и к себе лично. Ребёнок должен открыть для себя и принять значимость сохранения традиций, истории и культуры своего родного края. Основная смысловая нагрузка трека: Я – хранитель традиций своей семьи. Мы (класс) – хранители своих достижений. Я/Мы – хранители исторической памяти своей страны

3-4 классы

Трек «Орлёнок – Лидер» Ценности, значимые качества трека: дружба, команда Символ трека – конструктор «Лидер» В процессе реализации данного

трека дети приобретают опыт совместной деятельности, что является необходимым в начале учебного года. Педагог может увидеть уровень сплочённости классного коллектива в начале учебного года, сформировать детские микрогруппы для приобретения и осуществления опыта чередования творческих поручений

Трек «Орлёнок – Эрудит» Ценности, значимые качества трека: познание Символ трека – конверт- копилка. Трек «Орлёнок-Эрудит» занимает первый месяц второй четверти, которая отличается высоким содержанием различных интеллектуальных олимпиад, конкурсов, конференций и т.п. – в этот период дети знакомятся с разными способами получения информации, что необходимо для их успешной деятельности, в том числе познавательной. Именно в этот период учебного года у детей отмечается наиболее высокая мотивация и интерес к учёбе.

Трек «Орлёнок – Мастер» Ценности, значимые качества трека: познание Символ трека –

шкатулка Мастера. В рамках данного трека детей знакомят с тезисом, что можно быть мастерами в разных сферах деятельности, в разных профессиях. Сроки реализации трека «Орлёнок-Мастер» поделены на два временных промежутка: во время первой части трека дети готовят новогодний спектакль, концерт или представление, вторая часть трека определена для знакомства с лучшими мастерами своего дела (на уровне региона или страны).

Трек «Орлёнок – Доброволец» Ценности, значимые качества трека: милосердие, доброта, забота Символ трека – круг Добра Тематика данного трека актуальна круглый год. Проведение трека в данный временной период можно рассматривать, как эмоциональный пик всей Программы. Это создаст и поддержит общее настроение добра, взаимопонимания, удовлетворённости не только в рамках трека, но и в обычной жизнедеятельности детей. Учитель может обращаться к имеющемуся социальному опыту детей в течение всего учебного года.

Трек «Орлёнок – Спортсмен» Ценности, значимые качества трека: здоровый образ жизни Символ трека – чек-лист Время для реализации этого трека обусловлено необходимостью усилить двигательную активность детей, так как к середине учебного года накапливается определённая усталость, вызванная гиподинамическим кризисом и учебной нагрузкой. Надеемся, что дополнительные физкультурно-оздоровительные мероприятия позволят снизить заболеваемость детей, что актуально в зимний период.

Трек «Орлёнок – Эколог» Ценности, значимые качества трека: природа, Родина Символ трека – рюкзачок Эколога Погодные условия в момент реализации трека «Орлёнок – Эколог» позволяют проводить мероприятия за пределами здания школы с выходом на природу. Есть возможность использования природных материалов при изготовлении поделок, проведения акций с посадками деревьев, уборке мусора в рамках экологического субботника.

Трек «Орлёнок – Хранитель исторической памяти» Ценности, значимые качества трека: семья, Родина Символ трека – альбом. «Мы – хранители» Данный трек является логическим завершением годового цикла Программы. В рамках трека происходит ценностно-ориентированная деятельность по осмыслению ребёнком личностного отношения к семье, Родине, к своему окружению и к себе лично. Ребёнок должен открыть для себя и принять значимость сохранения традиций, истории и культуры своего родного края, через понимания фразы «Я и моё дело важны для Родины».

ТЕМАТИЧЕСКОЕ ПЛАНИРОВАНИЕ

1 класс

№ п/п	Тема	Кол-во часов	ЦОР ЭОР
1	Подготовительный этап к участию в Программе	1	https://disk.yandex.ru/i/v3sGr4Q2-INR7A https://disk.yandex.ru/i/TwEDL8QqpIkLHw https://disk.yandex.ru/i/3tqEp3ZGYR7-ug https://disk.yandex.ru/i/_meoL8kHAdUDYA
2	Вводный «Орляцкий урок» для детей первого года участия в Программе	1	https://disk.yandex.ru/i/HQghg12WMehcrg https://disk.yandex.ru/i/8khbkWjO4b3cKA https://disk.yandex.ru/i/6vKmOEimHyMqpg
«Орлёнок – Эрудит» – 5 часов			
3	«Кто такой эрудит?»	1	https://disk.yandex.ru/i/3AQfwsCJmfdbog
4	«Эрудит-это...»	1	https://disk.yandex.ru/i/wNgVIMGD-qlCVw https://disk.yandex.ru/d/jp77h4cAUA5hSQ
5	«Всезнайка»	1	https://disk.yandex.ru/i/h-IMgWFpajWOzg https://disk.yandex.ru/i/RLXwKfaUfs8Cr Q Танцевальный флешмобом «Что такое доброта» https://disk.yandex.ru/i/qz15j9o6zFIPIQ
6	«Встреча с интересным	1	Танцевальный флешмобом «Что такое

	эрудитом – книгой»		доброта»
7	«Подведём итоги»	1	https://disk.yandex.ru/i/qz15j9o6zFlPIQ
«Орленок – доброволец» – 4 часа			
8	«От слова к делу»	1	https://disk.yandex.ru/i/h-IMgWFpajWOzg
9	«Спешить на помощь безвозмездно! »	1	https://disk.yandex.ru/i/RLXwKfaUfs8CrQ
10	«Совместное родительское собрание «Наша забота!»	1	
11	«Доброволец - это доброе сердце» «Подведём итоги»	1	
«Орлёнок – Мастер» - 4 часа			
12	«Мастер – это ...»	1	Стихотворение С. Маршака «Мастер-ломастер» или просмотр мультфильма по стихотворению. https://disk.yandex.ru/i/5sdDV6FR4xmeiA
13	«Мастерская Деда Мороза...»	1	https://disk.yandex.ru/d/I5K8yU8mw0zZvA
14	«Класс мастеров»	1	
15	«Классная елка!» «Новогоднее настроение»	1	https://disk.yandex.ru/i/plkvKvhTOXQi3Q
«Орлёнок – спортсмен» – 4 часа			
16	«Утро начнем с зарядки!»	1	https://disk.yandex.ru/i/Hji8c1aTP2fpnQ
17	«Сто затей для всех друзей»	1	https://disk.yandex.ru/i/5qBc7bmLrsROAQ
18	«Весёлые старты» «Самые спортивные ребята моей школы»	1	
19	«Азбука здоровья»	1	
«Орлёнок – Хранитель исторической памяти» – 4 часа			
20	«Орлёнок – Хранитель исторической памяти»	1	http://www.multirussia.ru/index.php?id=34 https://disk.yandex.ru/i/SPavXsOI-beiWg
21	«История школы – моя история»	1	
22	«Поход в музей»	1	
23	«Историческое чаепитие»	1	
«Орлёнок – Эколог» - 5 часов			
24	«ЭКОЛОГИЯ»	1	https://disk.yandex.ru/i/GqTAyxtklagPNQ
25	«Каким должен быть настоящий эколог?»	1	Мультфильм «Смешарики» по теме экологии
26	«В гости к природе»	1	https://disk.yandex.ru/i/4eXrBQbjSxzKLQ
27	«Мы друзья природе»	1	https://disk.yandex.ru/i/L3fQL4ZBJtcQIw
28	«Орлята – экологи»	1	https://disk.yandex.ru/client/disk
«Орленок-лидер» -5 часов			
29	«Лидер – это ...»	1	фрагмент мультфильма о важности
30	«Я могу быть лидером!»	1	взаимопомощи
31	«С командой действую!»	1	https://disk.yandex.ru/i/hu1cqrRiILCBYQ
32	«Как становятся лидерами?»	1	https://disk.yandex.ru/i/oBiFjtTTrDn83g
33	«Как становятся лидерами?»	1	
ИТОГО		33 часа	

2 класс

№ п/п	Тема	Кол-во часов	ЦОР ЭОР
1	Вводный «Орлянский урок» для детей первого года участия в Программе	1	https://disk.yandex.ru/i/HQghg12WMehcrg https://disk.yandex.ru/i/8khhbkWjO4b3cKA https://disk.yandex.ru/i/6vKmoEimHyMqpg
«Орленок-лидер» -4 часов			
2	«Лидер – это ...» «Мы дружный класс!»	1	фрагмент мультфильма о важности взаимопомощи
3	«Я могу быть лидером!» «Как стать лидером?»	1	https://disk.yandex.ru/i/hu1cqrRiLCBYQ
4	«С командой действовать готов!» «Верёвочный курс»	1	– конвертом копилкой «Эрудита»
5	«КЛАССный выходной» «Встреча с тем, кто умеет»	1	https://disk.yandex.ru/i/ePcdnBhjGIV2qw
«Орлёнок – Эрудит» – 4 часа			
6	«Кто такой эрудит?» «Я – эрудит, а это значит...»	1	https://orlyatarussia.ru/extracurricular-activities
7	«Развиваемся я, играя!» «Воображари УМ»	1	https://nsportal.ru/nachalnaya-shkola/raznoe/2023/06/08/orlyata-rossii-trek-erudit
8	«Могу быть изобретателем» КТД «Что такое? Кто такой?»	1	
9	Встреча с интересным эрудитом «Хотим всё знать» Итоги трека «На старте новых открытий»	1	
«Орлёнок – Мастер» - 5 часов			
10	«Мастер – это...»	1	https://schooluiop.obrvn.ru/life/news/190021/682575/?ysclid=llokep8qay493518882
11	Мастерами славится Россия» «От идеи – к делу»	1	
12	«Город Мастеров» «В гости к мастерам»	1	https://m.vk.com/orlyata_rus
13	КТД «Классный театр» «Мастер – это звучит гордо!»	1	
14	«Путь в мастерство» – подводим итоги	1	
«Орленок – доброволец» – 4 часа			
15	«От слова к делу» «Спешить на помощь безвозмездно!»	1	легенда об Орлятском круге – https://disk.yandex.ru/i/HtStTVg3Hu_A0Q
16	КТД «Создай хорошее настроение» «С заботой о старших»	1	https://podari-zhizn.ru/ru/give-help/pomoch-podrugomu/korobka-hrabrosti
17	«Добровольцем будь всегда!»	1	
18	«Портрет добровольца»	1	
«Орлёнок – спортсмен» – 4 часа			
19	«Утро начинай с зарядки – будешь ты всегда в порядке!» «Должен быть режим у дня»	1	м/ф «Нехочуха» https://disk.yandex.ru/i/-5WnFzicng7-3A
20	«О спорт, ты – мир!» «Сто затей для	1	https://m.vk.com/orlyata_rus

	всех друзей»		
21	«Готовимся к спортивным состязаниям» Спортивная игра «У рекордов наши имена»	1	
22	«Быстрее! Выше! Сильнее!» «Азбука здоровья»	1	
«Орлёнок – Эколог» - 6 часов			
23	«ЭКОЛОГиЯ» «Каким должен быть настоящий эколог?»	1	https://disk.yandex.ru/i/GqTAyxtklagPNQ Мультфильм
24	«Мой след на планете» «Что должен знать и уметь эколог?»	1	«Смешарики» по теме экологии
25	«Восхищаемся красивым миром» «Экология на практике»	1	https://disk.yandex.ru/i/4eXrBQbjSxzKLQ Грузовичок Пик
26	«Встреча с человеком, которого можно назвать настоящим экологом»	1	серия «Мусор в лесу» или Ми-ми- мишки «Мусор в лесу» Мультфильмы на
27-28	«Шагая в будущее - помни о планете». Работа над проектом.	2	экологическую тему мультфильм «Мальчик и Земля
«Орлёнок – Хранитель исторической памяти» – 6 часов			
29	«Орлёнок– Хранитель исторической памяти» «Хранитель семейных традиций»	1	видеоролик «Мульти-Россия» http://www.multirussia.ru/
30	«Я храню традиции семьи, а, значит, и традиции страны» Кодекс «Орлёнка – хранителя»	1	https://m.vk.com/orlyata_rus
31	«Знать, чтобы хранить» «Историческое чаепитие»	1	
32	«Расскажи мне о России»	1	
33	«Я – хранитель, мы – хранители»	1	
34	Подведение итогов участия в Программе в текущем учебном году	1	
ИТОГО		34 часа	

3-4 классы

№ п/п	Тема	Кол-во часов	ЦОР ЭОР
1	Вводный «Орлянский урок» для детей первого года участия в Программе	1	https://disk.yandex.ru/i/HQghg12WMehcrg https://disk.yandex.ru/i/8khhbkWjO4b3cKA https://disk.yandex.ru/i/6vKmoEimHyMqpg
«Орленок-лидер» -5 часов			
2	«Лидер – это ...»	1	https://disk.yandex.ru/i/0MnRn3ZmSw-Nrg
3	«Я могу быть лидером!» «В команде рождается лидер»	1	https://m.vk.com/orlyata_rus
4	«КЛАССный выходной» «От идеи – к делу!»	1	

5	КТД «Вместе мы сможем всё!» «Встреча с тем, кто умеет вести за собой»	1	
6	«Мы дружный класс!»	1	
«Орлёнок – Эрудит» – 4 часа			
7	«Кто такой эрудит?» «Я – эрудит, а это значит...»	1	Серия «Эрудит» анимационного сериала
8	«Игра – это полезно и интересно» «Эрудит – это широкий кругозор»	1	«Смешарики» https://disk.yandex.ru/i/ld3fzaKCzO7K2Q Серии №190
9	«Твори!» Выдумывай! Пробуй!» КТД «Играй, учись и узнавай»	1	«Кроссворд» юмористического киножурнала
10	Встреча с интересным эрудитом «Хотим всё знать» Итоги трека «На старте новых открытий»	1	«Ералаш» https://disk.yandex.ru/i/QGodL8ju4KKiig Презентация «10 великих изобретений русских учёных»
«Орлёнок – Мастер» – 5 часов			
11	«Мастер – это...»	1	Презентация учителя о 10 самых известных мастерах родного края России
12	«Россия мастеровая»	1	
13	«Город Мастеров» «В гости к мастерам»	1	https://m.vk.com/orlyata_rus
14	«От идеи – к делу» КТД «Мастер своего дела»	1	
15	«Мастер – это звучит гордо!» «Путь в мастерство» – подводим	1	
«Орленок – доброволец» – 4 часа			
16	«От слова к делу» «Спешить на помощь безвозмездно!»	1	Просмотр мультфильма «Рука помощи»
17	КТД «Создай хорошее настроение» «С заботой о старших»	1	https://disk.yandex.ru/i/q3yCn-0IYsMXw
18	Подготовка КТД «От идеи – к делу» КТД «Подари улыбку миру!»	1	https://www.youtube.com/watch?v=hr2rCo2tpmA Мультфильм о волонтерах
19	«Доброволец – это доброе сердце» «Портрет добровольца»	1	https://disk.yandex.ru/i/BzgvMqmh7TplMw
«Орлёнок – спортсмен» – 5 часов			
20	«Движение – жизнь!»	1	Танец «Нука-нака»
21	«Основы ЗОЖ» «Мы гордимся нашими спортсменами»	1	https://disk.yandex.ru/i/5HKPpR3Cw408ng На зарядку-становись!
22	«Сто затей для всех друзей» КТД «Спортивное»	1	https://disk.yandex.ru/i/zWIkGfsKAGoEiw Мультфильм
23	Спортивная игра «Книга рекордов» «Встреча – подарок»	1	Спортландия 1 серия https://disk.yandex.ru/i/8atVDk

24	«Азбука здоровья»	1	YetCRU8Q Спортландия зарядка - https://disk.yandex.ru/i/i-ArRmQXsyDGEw Танец «Двигайся» https://disk.yandex.ru/d/pyZTA2ypajLFKg
«Орлёнок – Эколог» - 4 часа			
25	«ЭКОЛОГИЯ» «Страна экологии»	1	Презентация/видео о работе экологов (добровольцев, профессионалов, взрослых и детей). видео о красоте природы РФ https://disk.yandex.ru/i/fmJIPguRXFAqсA Работа экологов России мультфильм «Мальчик и Земля»
26	«Мой след на планете» КТД «Знаю, умею, действую»	1	
27	Экологический квест «Ключи природы»	1	
28	Игра по станциям «Путешествие в природу»	1	
«Орлёнок – Хранитель исторической памяти» 6 часов			
29	«Орлёнок– Хранитель исторической памяти»	1	Мультфильм «Мульти-Россия» «Мульти-Россия» (второе официальное название «Мы живем в России») — цикл мультипликационных роликов о разных регионах, городах и народностях России. Является совместным проектом продюсерской компании «Аэроплан» и студии «Пилот». Работа над данным сериалом была начата в 2006 году.
30	«Традиции моей страны» Кодекс «Орлёнка – хранителя»	1	
31	«Знать, чтобы хранить» КТД «История становится ближе»	1	
32	КТД «Мы хранители памяти» «Расскажи мне о России»	1	
33	« Мы – хранители»	1	
34	Подведение итогов участия в Программе в текущем учебном году	1	
ИТОГО		34 часа	

Программы курсов коррекционно-развивающей области

Содержание коррекционно — развивающей области представлено следующими обязательными коррекционными курсами.

- «Коррекционно-развивающие занятия (логопедические и психокоррекционные)» (фронтальные и/или индивидуальные занятия);
- «Ритмика» (фронтальные и/или индивидуальные занятия).

Коррекционный курс «Коррекционно-развивающие занятия (логопедические и психокоррекционные)»

Логопедические занятия (при наличии логопеда)

Основными направлениями логопедической работы является:

- **диагностика и коррекция звукопроизношения** (постановка, автоматизация и дифференциация звуков речи);
- **диагностика и коррекция лексической стороны речи** (обогащение словаря, его расширение и уточнение);

- **диагностика и коррекция грамматического строя речи** (синтаксической структуры речевых высказываний, словоизменения и словообразования);
- коррекция диалогической и формирование монологической форм речи, развитие коммуникативной функции речи** (развитие навыков диалогической и монологической речи, формирование связной речи, повышение речевой мотивации, обогащение речевого опыта);
- **коррекция нарушений чтения и письма;**
- **расширение представлений об окружающей действительности;**
- **развитие познавательной сферы** (мышления, памяти, внимания и др. познавательных процессов).

Психокоррекционные занятия

Цель психокоррекционных занятий заключается в применении разных форм взаимодействия с обучающимися, направленными на преодоление или ослабление проблем в психическом и личностном развитии, гармонизацию личности и межличностных отношений.

Основные направления работы:

- диагностика и развитие познавательной сферы и целенаправленное формирование высших психических функций (формирование учебной мотивации, активизация сенсорно-перцептивной, мнемической и мыслительной деятельности);
- диагностика и развитие эмоционально-личностной сферы и коррекция ее недостатков (гармонизация психэмоционального состояния);
- диагностика и развитие коммуникативной сферы и социальной интеграции (развитие способности к эмпатии, сопереживанию);
- формирование продуктивных видов взаимодействия с окружающими (в семье, классе), повышение социального статуса обучающегося в коллективе, формирование и развитие навыков социального поведения; формирование произвольной регуляции деятельности и поведения (развитие произвольной регуляции деятельности и поведения, формирование способности к планированию и контролю).

Программа **«Все цвета, кроме черного»** разработана на основе учебно-методического комплекса «Все цвета, кроме черного» и федеральной целевой программы «Комплексные меры противодействия злоупотреблению наркотиками и их незаконному обороту», рассчитана на учащихся 1-4 классов

В основе проекта «Все цвета, кроме чёрного» лежит идея о том, что источником формирования у детей пагубных привычек является комплекс социальных факторов. Главная цель программы — формирование позитивного мироощущения, выработка у детей навыков эффективной социальной адаптации, позволяющей находить удовольствие от жизни как таковой и в дальнейшем предупредить вредные привычки: курение, употребление алкоголя и наркотиков.

Программа базируется на данных исследований в области возрастной психологии, физиологии, педагогики с учетом динамического развития и системности. Содержание, цели и задачи обучения на каждом из последующих этапов определяются теми сведениями, оценочными суждениями и поведенческими навыками, которые уже были сформированы у детей в ходе реализации предыдущего этапа.

Разнообразные методические приёмы позволяют максимально активизировать всех участников программы, так как от этого во многом зависит её эффективность.

Реализация программы «Все цвета, кроме чёрного» может осуществляться классным руководителем, воспитателем, психологом образовательного учреждения.

Формы и сроки реализации программы определяются самим педагогом с учётом

особенностей конкретной детской или подростковой аудитории или важности той или иной темы для учащихся, их интереса к проблеме и т.д.

Представленная в программе воспитательная модель охватывает различные стороны жизни детей и подростков: отношения со сверстниками и взрослыми, увлечения и досуг, взаимодействие с членами семьи, планы на будущее и т.д. При этом аспекты профилактики рассматриваются через наиболее актуальные и значимые для каждой возрастной группы проблемы.

Цель: формирование у детей и подростков навыков эффективной адаптации в обществе, позволяющей в дальнейшем предупредить вредные привычки: курение, употребление алкоголя и наркотиков.

Реализация программы предполагает решение следующих образовательных, воспитательных и организационных задач:

- формирование представления об опасности наркотизации для физического и социального здоровья человека;
- развитие у детей и подростков умения оценивать свои действия и поступки, прогнозировать их возможные результаты, формирование представления о личной ответственности за своё поведение;
- развитие ценностного отношения к своему здоровью, готовности заботиться и укреплять здоровье;
- развитие навыков эффективной социальной адаптации у детей и подростков;
- развитие сферы интересов и увлечений у детей и подростков;
- развитие сотрудничества школы и семьи учащихся, формирование единого воспитательного пространства, в котором осуществляется педагогическая профилактика;
- развитие и укрепление внутрисемейных связей учащихся и их родителей.

Содержание программы «Все цвета, кроме черного» отвечает следующим принципам:

- возрастное соответствие – содержание, формы, и методы должны соответствовать возрастным возможностям и особенностям развития детей;
- опережающее воздействие – ранняя профилактика должна носить опережающий характер, формирование устойчивости к негативному воздействию одурманивающих веществ должно осуществляться заблаговременно;
- комплексность – у детей необходимо сформировать представление об опасности любых форм употребления одурманивающих веществ, дети должны знать, что нет безвредных форм наркотизации;
- альтернативность – сформировать у детей полезные поведенческие навыки и установки, представление о недопустимости употребления наркотических веществ,
- «запретная информация» - полностью исключить сведения, способные провоцировать интерес детей к одурманивающим веществам.

Основные направления реализации программы:

1-2 класс «Учусь понимать себя»

3 класс «Учусь понимать других»

4 класс «Учусь общаться»

Тематический план занятий

по коррекционной программе «Все цвета, кроме черного».

Класс	Тема	Часы	Содержание темы
1-2 классы	1.Твои новые друзья.	1	Вводное занятие. Знакомство с курсом. Возникающие у ребёнка проблемы в учёбе.

	2.Как ты растешь.	2	Рост и развитие организма, изменение в нём. Измерение роста, веса, пульса.
	3.Что ты знаешь о себе.	4	Режим дня. Для чего человеку нужны часы? Всё ли правильно в твоём режиме дня? Самооценка своих способностей. Характер человека.
	4.Твое настроение.	2	Виды настроения человека. Оценка своего эмоционального состояния.
	5.Как ты познаешь мир.	14	Работоспособность человека. Усталость. Виды внимания. Свойства внимания. Как проверить своё внимание. Проверка внимания. Великая роль внимания. Память - есть кладовая ума. Виды памяти. Как развить память. Век живи, век учись. Решение логических задач. Творческое мышление. Расширение представлений о многообразии мира. Профессии людей в прошлом и настоящем.
	6.Твои чувства.	4	Вкус, запах, зрение. Гигиена слуха и зрения. Забота о своём здоровье. Вред курения. Разнообразие чувств человека.
	7.Как изменить настроение	3	Изменения настроения. Умение регулировать своё настроение. Интересы.
	8.Твои поступки.	4	Оценка своих поступков. Плохие и хорошие поступки.
	9.Твои привычки.	4	Значение привычек в жизни человека. Полезные привычки.
3 класс	1.Что изменилось за год.	2	Пронаблюдать изменения в поведении, в общении.
	2.Как научиться разговаривать с людьми	4	Подходы к различным людям.
	3.Роль мимики и жестов	5	Знакомства с формами общения.
	в общении людей.		
	4.Что такое интонация	2	Понятие интонации ее влияние на человека.
	5.Роль интонации в общении людей.	3	Роль интонации в общении людей.
	6.Как научиться преодолевать трудности.	5	Трудности в общении людей и способы их преодоления.

	7. Ценность дружбы.	2	Значение доброжелательных отношений между людьми. Ценность дружбы.
	8. Как понять друг друга без слов.	3	Принадлежность мимики и жестов.
	9. Для чего нужна улыбка.	2	Разновидности улыбки и ее роль в жизни человека.
	10. Умешь ли ты дружить.	4	Дружба. Как найти настоящего друга
4 класс	1. Что вы знаете друг о друге	3	Самоанализ себя, своих интересов, увлечений. Интересы своих близких родственников
	2. Твой класс.	3	Бережное отношение к чувствам других людей.
	3. Кто твой друг	4	Расширение представлений о дружбе, позитивном отношении к людям.
	4. Как научиться жить дружно.	4	Умение строить дружеские отношения со всеми людьми
	5. Как помириться после ссоры	4	Умение находить пути выхода из конфликтов.
	6. Какой у тебя характер.	2	Многообразие черт характера человека.
	7. Как воспитать твой характер.	5	Представление о возможности воспитывать в себе определенные черты характера.
	8. Как сказать «нет» и отстоять свое мнение.	5	Умение отстаивать свое мнение и сопротивляться негативному вниманию.
	9. Фантастическое путешествие.	6	Обсуждение проблемы сохранения здоровья.
	10. Мой мир	4	

Оценка эффективности программы:

Уменьшение количества детей, употребляющих психически активные вещества,

- Снижение уровня правонарушений, совершаемых несовершеннолетними,
- Улучшение состояния здоровья учащихся,
- Улучшение стрессоустойчивости,
- Развитие коммуникативности
- Повышение самооценки.

Ожидаемые результаты:

- Полученные знания позволяет детям понять, почему им нужно заботиться о своем здоровье, соблюдать правила здорового образа жизни;
- Дети смогут оценивать свой режим с точки зрения соответствия требованиям здорового образа жизни и корректировать несоответствия;
- Дети научатся управлять своим поведением в различных ситуациях, избегать конфликтов с окружающими;
- Дети получают знания и навыки, связанные с предупреждением возможного

приобщения к одурманивающим веществам, научатся отказываться от предложений, которые считают опасными.

Выбор коррекционно-развивающих курсов для индивидуальных и групповых занятий, их количественное соотношение, содержание самостоятельно определяется Организацией, исходя из психофизических особенностей и особых образовательных потребностей обучающихся с ЗПР.

ПРОГРАММА
ПО СОЦИАЛЬНО-БЫТОВОЙ ОРИЕНТИРОВКЕ
для детей с ограниченными возможностями здоровья
в возрасте от 7 до 10 лет
«Будущее в наших руках»

Данная программа составлена с учётом возрастных и психофизиологических особенностей развития детей с ограниченными возможностями, уровня их знаний, умений. Материал расположен по принципу усложнения и увеличения объёма информации.

Реализация программы с детьми с ограниченными возможностями позволит формировать социально – бытовые компетентности, расширить знания о разнообразных сферах жизни и деятельности человека, позволит приобрести практические умения, позволяющие им успешно адаптироваться в быту и социальной среде.

Срок реализации: долгосрочная.

Цель программы: создание условий для социальной адаптации в общество детей с ограниченными возможностями возрасте от 7 до 10 лет.

Задачи программы

Для достижения указанной цели программы предусматривает выполнение следующих задач:

1. Организовать предметно-пространственную среду на основе учёта индивидуальной и дифференцированной работы с детьми с ограниченными возможностями.
2. Разработать календарно-тематическое планирование занятий по социально-бытовой ориентировке.
3. Формировать знания и умения детей с ограниченными возможностями ориентироваться в окружающем социуме на бытовом уровне.
4. Воспитывать позитивные качества личности и уважительного отношения к труду взрослых.
5. Повысить родительскую компетентность в вопросах социально-бытовой ориентировки детей с ограниченными возможностями.
6. Проанализировать результаты реализации программы.

Формы работы

В рамках реализации программы используются следующие формы работы:

• Организационные – консультации, презентации, практические занятия, групповая работа, оформление буклетов и памяток, пособий для родителей, воспитывающих детей с ограниченными возможностями;

Формы организации досуга – выставки, праздники, день открытых дверей.

Формы оказания социальных услуг - коррекционно-развивающие занятия с детьми и членами их семьи, культурно-досуговые и спортивно-оздоровительные мероприятия;

• Сюжетно – ролевые игры, упражнения, моделирование реальной ситуации.

Методы работы

Социально-педагогические методы: диалогический и дискуссионный методы, объяснение, рассказ, анализ, анкетирование, наблюдение, беседы, игровые упражнения, убеждения, поощрения, создание специальных воспитывающих ситуаций, моделирование, проектирование, экспертная оценка, обобщение, систематизация,

уточнение теоретических выводов, экспертиза результатов программы, внедрение их в практику работы.

Основные принципы реализации программы

• Дидактический принцип возможности и особенности познавательной деятельности детей с ограниченными возможностями.

- Воспитывающая и развивающая направленность.
- Научность и доступность.
- Систематичность и последовательность занятий.
- Связь материала с жизнью.
- Принцип коррекции в социально-бытовой ориентировке.
- Принцип наглядности.
- Сознательность и активность воспитанников.
- Индивидуальный и дифференцированный подход.
- Прочность знаний, умений и навыков.
- Принцип практической направленности занятий.

Реализация курса проводится в инвариативной части учебного плана. Занятия по данной рабочей программе проводятся: 2 часа в неделю в 1 класс - 64 часа в год, 2 класс – 66 часов в год, 2 часа в неделю в 3 классе - 66 часа в год, 2 часа в неделю в 4 классе – 66 часа в год.

На каждый изучаемый раздел отведено определенное количество часов, указанное в тематическом плане, которое может меняться (увеличиваться, уменьшаться) на незначительное количество часов, так как учащиеся коррекционной школы представляют собой весьма разнородную группу детей по сложности дефекта. Лишь 15-20% от общего числа детей составляют учащиеся, которые наиболее успешно овладевают учебным материалом; 30-35% учащихся испытывают некоторые трудности в обучении; 35-40% детей нуждаются в разнообразных видах помощи (для таких детей часто недостаточно одного урока, чтобы понять и запомнить изучаемый материал); 10-15% учащихся овладевают материалом на самом низком уровне. Поэтому важен не только дифференцированный подход в обучении, но и неоднократное повторение, закрепление пройденного материала.

Распределение учебных часов по разделам курса и последовательность изучения тем и разделов по программе осуществляется следующим образом:

Класс	1 четверть	2 четверть	3 четверть	4 четверть	Всего в год
<u>1 класс</u>	8 часов	9 часов	9 часов	8 часов	34 часа
<u>2 класс</u>	8 часов	8 часов	10 часов	9 часов	35 часов
<u>3 класс:</u>	8 часов	8 часов	10 часов	9 часов	35 часов
<u>4 класс:</u>	8 часов	8 часов	10 часов	9 часов	35 часов

Возможно проведение индивидуальных занятий с учётом потребностей детей с ограниченными возможностями, так и групповых занятий.

Сроки формирования навыков самообслуживания у детей с ограниченными

возможностями здоровья задерживаются в силу объективных причин. При их формировании нужно учитывать два фактора - возраст и особенности развития таких детей. Обычно к началу обучения навыкам самообслуживания ребенок владеет определенной суммой навыков и умений:

Устойчиво сидит, контролирует положение головы, мышцы плечевого пояса должны быть достаточно сильными, поскольку от этого зависит точность движений рук.

Ему необходимо уметь имитировать движения взрослых.

Он должен координировать движения рук и глаз

Малышу необходимо управлять предплечьем, уметь менять положение кистей рук, поворачивая их тыльной или ладонной стороной, а также действовать двумя руками.

К началу освоения навыков самообслуживания у ребенка бывает выработана определенная сумма мелких движений.

В то же время ребенок с ограниченными возможностями здоровья может владеть не всеми перечисленными выше навыками и умениями. В этом случае при обучении навыкам самообслуживания используется адаптивный подход.

Для каждого ребенка создается индивидуальная программа, включающая специальное оборудование и подбор методов формирования того или иного навыка в доступном для ребенка варианте. Использование навыков, находящихся в зоне актуального развития, сопровождается с учетом зоны ближайшего развития.

Например: ребенку трудно застегивать рубашку на мелкие пуговицы, но это не значит, что еще рано формировать навык одевания. Можно использовать более крупные пуговицы, кнопки, липучки и другие виды застежек. Параллельно с этим будут проводиться игры, помогающие малышу усвоить данный навык. Только после усвоения данного навыка его можно будет включить в цепочку бытовых действий.

В социально-бытовой ориентировке в совместной работе педагог и родители активно используются сформированные у детей компенсаторные навыки (умение пользоваться нарушенным зрением, получать информацию об окружающем и ориентироваться в пространстве, пользоваться остаточным слухом, использовать наиболее сохраненные анализаторы). Формируются навыки предметно-практической деятельности. Дети с ограниченными возможностями учатся самостоятельно выполнять необходимые действия с рациональным использованием нарушенного органа и всех сохраненных анализаторов, контролировать свои действия с их помощью.

Большое значение имеет поэтапность формирования навыков, предусматривающая овладение сначала простейшими, а затем более сложными действиями. Педагогом применяется метод поэтапного показа и отработки всех элементов действия с каждым ребенком. Используются также словесная регуляция и коррекция действий детей. Наглядный материал для занятий по социально-бытовой ориентировке подбирается с учетом получения максимума разносторонней информации об изучаемых объектах или явлениях. Детей с ограниченными возможностями знакомят с предметами ближайшего окружения (мебель, посуда, одежда и т.д.), учат выполнять с ними определенные действия в соответствии с назначением.

Большое место на специальных коррекционных занятиях по социально-бытовой ориентировке отводится сюжетно-ролевой игре. В играх совершенствуются предметно-практические действия, формируются компенсаторные способы познания окружающего мира. В ходе игр в доступной и занимательной форме усваиваются нормы общепринятого поведения, формируются навыки взаимодействия и общения со сверстниками и взрослыми. Педагог выступает непосредственным участником игры, активизируя детей, направляя их действия в соответствии с правилами игры.

Воспитание навыков направлено на то, чтобы сделать ребенка максимально независимым в семейной, общественной, школьной, а затем и в профессиональной среде.

Одним из основных направлений программы является то, что ребенок с

ограниченными возможностями должен постоянно овладевать новой способностью. Это существенно улучшает мотивацию.

Система работы включает несколько этапов:

1. Развитие мотивации в овладении двигательными навыками.
2. Создание условий, облегчающих выполнение движений и действий.
3. Постепенное преодоление трудностей.
4. Закрепление сформированных действий в практических ситуациях.
5. Совершенствование новых способностей.

Формирование навыков самообслуживания включает отработку действий с соответствующей помощью. В течение дня постоянно происходит формирование навыков самообслуживания и закрепление двигательных навыков, в процессе режимных моментов, что является одним из условий освоения первого этапа социально-бытовой адаптации, а именно:

гигиенические навыки по соблюдению чистоты тела;

навыки культуры еды;

навыки аккуратного и бережного обращения с вещами личного пользования;

навыки содержания порядка в окружающей обстановке;

навыки культурного поведения и вежливых взаимоотношений.

Виды помощи при формировании навыков самообслуживания

(Помощь или содействие) ребенку с ограниченными возможностями может быть разной.

Устная - слова, которые наталкивают ребенка на требуемое действие.

Демонстрация - показать само действие, чтобы ребенок по подражанию сделал правильно. Это особенно полезно, когда ребенок не способен реагировать только на устные указания.

Наглядная - наглядные подсказки, наталкивающие на правильное выполнение задания.

Физическая - физические действия, помогающие малышу справиться с той частью деятельности, которая для него особенно сложна.

Выбор помощи зависит от уровня владения навыком. Постепенно помощь должна уменьшаться, чтобы ребенок с ограниченными возможностями сам выполнял нужное действие без всяких подсказок.

Для успешного осуществления домашнего трудового воспитания необходимы следующие требования для родителей (законных представителей):

- регулярность, посильность работ;

- очень важно постоянно подмечать и поощрять малейшие успехи детей;

- с ребенком быть спокойным, уравновешенным, не повышать голос.

В процессе игры в домашних условиях развиваются и закрепляются знания, умения, позволяющие добиться положительных результатов в адаптации и социализации детей с ограниченными возможностями в обществе.

Планируемые результаты освоения предмета

Личностными результатами изучения курса являются:

1. Формирование личностных качеств: трудолюбие, аккуратность, терпение, усидчивость;

2. Воспитание элементов трудовой культуры: организация труда, экономное и бережное отношение к продуктам, оборудованию и использованию электроэнергии, строгое соблюдение правил техники безопасности;

3. Развитие художественного вкуса, обоняния, осязания, ловкости, скорости, пространственной ориентировки;

4. Развитие всех познавательных процессов (память, мышление, внимание, воображение, речь)

Метапредметными результатами изучения курса являются:

-в результате выполнения под руководством учителя коллективных и групповых работ, закладываются основы таких социально ценных личностных и нравственных качеств, как трудолюбие, организованность, добросовестное и ответственное отношение к делу, инициативность, любознательность, потребность помогать другим, уважение к чужому труду и результатам труда, культурному наследию.

-владение начальными формами познавательных универсальных учебных действий — исследовательскими и логическими: наблюдения, сравнения, анализа, классификации, обобщения;

-получение первоначального опыта организации самостоятельной практической деятельности на основе сформированных регулятивных универсальных учебных действий: целеполагания и планирования предстоящего практического действия, прогнозирования, отбора оптимальных способов деятельности, осуществления контроля и коррекции результатов действий; научатся искать, отбирать, преобразовывать необходимую печатную и электронную информацию.

Предметные:

Обучающиеся должны знать:

- ✓ Правила закаливания организма, приёмы обтирания рук и ног, о вреде наркотиков и токсических веществ
- ✓ Санитарно-гигиенические требования и правила безопасной работы колющими и режущими инструментами, электроприборами, правила стирки изделий из хлопчатобумажной ткани
- ✓ Место работы, должность членов семьи, как распределены хозяйственно – бытовые обязанности между членами семьи, свои права и обязанности в семье
- ✓ Правила поведения в культурно - досуговых учреждениях, способы ведения разговоров со старшими и сверстниками
- ✓ Гигиенические требования к жилому помещению, правила и последовательность проведения влажной и сухой уборки, использование в уборке пылесоса, способы ухода за мебелью и полом, в зависимости от покрытия
- ✓ Виды междугороднего транспорта, стоимость проезда, порядок приобретения билета
- ✓ Меры по предупреждению переломов, виды доврачебной помощи, правила оказания первой помощи при ушибах и растяжениях
- ✓ Виды детских учреждений и их назначение

Обучающиеся должны уметь:

- ✓ Пользоваться нагревательными приборами, строго соблюдая технику безопасности, нарезать хлеб, сырые и вареные овощи Закаливать свой организм, соблюдать правила личной гигиены, отказаться от соблазна наркотических и токсических веществ
- ✓ Пришивать пуговицы, крючки, петли, вешалки
- ✓ Подбирать моющие средства для стирки одежды из хлопчатобумажной ткани
- ✓ Рассказать о месте работы родителей, занимаемой ими должности, выполнять определенные обязанности в семье
- ✓ Культурно вести себя в театре, кино, библиотеке, тактично и вежливо вести себя при разговоре со сверстниками и старшими людьми
- ✓ Производить сухую и влажную уборку помещения, чистить с помощью пылесоса, ухаживать за мебелью и полом
- ✓ Уметь оказывать первую помощь

Система оценки достижения планируемых результатов освоения предмета

Оценивание достижения учащихся по предмету СБО осуществляется в начале и конце

учебного года по результатам диагностики.

СОДЕРЖАНИЕ УЧЕБНОГО ПРЕДМЕТА «СОЦИАЛЬНО-БЫТОВАЯ ОРИЕНТИРОВКА»

1 КЛАСС

(1 ч в неделю)

Одежда и обувь.

Обучение учащихся запоминанию названий одежды, которую они носят, различению одежды и обуви. Настольно-печатные игры и упражнения на распознавание одежды и обуви: «Обведи по контуру и раскрась одежду (обувь)», «Подбери пару», «Надень на куклу сапожки» пр. Рассматривание иллюстраций об уходе за обувью. Средства ухода за обувью (вода, тряпочка (щётка) для мытья обуви и сухая тряпка). Составление последовательности действий по картинкам, сопряжённое проговаривание выполняемых действий. Практические упражнения по элементарному уходу за обувью (вымыть тряпочкой тёплой водой, насухо вытереть тряпочкой). (Интеграция с уроками по предмету «Развитие речи и окружающий мир»).

Питание. Продукты питания. Формирование умения узнавать продукты питания по их названию.

Режим питания (завтрак, обед, полдник, ужин). Рассматривание иллюстраций, картинок: дежурные накрывают на стол, дети обедают (завтракают, ужинают) и пр.

Дидактические и ролевые игры: «Обведи по контуру продукты, которые ты будешь есть в завтрак, обед и пр.», «Помогите Мишке собрать продукты для завтрака», «Часики», способствующие запоминанию названий основных приёмов пищи.

Культура поведения.

Обучение детей соблюдению элементарных правил поведения (входить в класс вместе с учителем после звонка, на уроке все должны трудиться и пр.). Рассматривание иллюстраций, картинок, на которых изображены дети в классе, действия, которые они выполняют. Просмотр видео сюжетов о поведении детей во время уроков.

Дежурство в классе. Обучение элементарным действиям (намочить тряпочку, отжать её, вытереть доску и пр.) с помощью педагога. Отработка алгоритма действий по картинкам и проговаривание алгоритма выполненных действий. Воспитание у учащихся желания выполнять трудовые поручения.

Транспорт.

Обучение детей умению называть или показывать на карточках виды транспорта (автомобиль, автобус, троллейбус, трамвай) – каждый вид транспорта рассматривается на отдельном уроке.

Наблюдения за движением транспорта по дороге и перед специальными знаками. Рассматривание светофора. Упражнения в назывании цветов светофора.

Одежда и обувь

Обучение учащихся различению верхней одежды, которую носят в помещении. Дидактические игры на распознавание различных видов одежды (Одень куклу на прогулку», «Обведи по контуру и раскрась одежду для улицы (дома) и пр.». Рассматривание иллюстраций, на которых изображена грязная и чистая одежда. Чтение произведения А. Барто «Девочка чумазая», рассматривание иллюстраций к нему. Средства ухода за одеждой (щётка). Составление последовательности действий по картинкам, сопряжённое проговаривание выполняемых действий. Практические упражнения по элементарному уходу за одеждой с помощью педагога (почистить щёткой брюки, юбку). (Интеграция с уроками по предметам «Развитие речи и окружающий мир», «Здоровье и ОБЖ»).

Питание

Подготовка к приёму пищи (тщательное мытьё рук, сервировка стола, аккуратная правильная посадка за стол и пр.). Дидактические и ролевые игры: «Помоги кукле расставить посуду к обеду (завтраку, ужину)», «Обведи по контуру продукты, которые ты будешь есть в завтрак, обед и т.д.», - презентации ПК, способствующие запоминанию названий основных приёмов пищи. Составление последовательности действий по картинкам, сопряжённое проговаривание выполняемых действий. Формирование элементарных умений по сервировке стола и запоминанию названий предметов посуды.

Культура поведения

Поведение в столовой. Обучение учащихся элементарным правилам поведения в столовой (есть аккуратно, не разговаривать во время приёма пищи, не бросать продукты и пр.). Закрепление умений пользоваться салфеткой. Создание специально организованной образовательной среды для отработки навыка поведения в столовой (сюжетно-ролевые упражнения, дидактические игры, обводка по контуру предметов, необходимых для принятия пищи).

Транспорт

Создание специально организованных образовательных условий для проигрывания ситуации поведения пешеходов при переходе через дорогу. Рассмотрение иллюстраций, картинок о правильном поведении пешеходов на дороге. (Интеграция с уроками по предметам «Развитие речи и окружающий мир», «Здоровье и ОБЖ»).

Основные требования к умениям учащихся (предметные результаты):

1-й уровень

- различать одежду и обувь; верхнюю одежду и одежду, которую носят в помещении;
- осуществлять элементарный уход за одеждой и обувью;
- узнавать продукты питания по их названию или показу на картинках; запомнить название предметов посуды;
- проводить элементарную уборку классного помещения;
- уметь пользоваться салфеткой;
- соблюдение элементарных правил поведения в школе, в столовой;
- называть или показывать на картинках виды транспорта;
- соблюдать правила техники безопасности в быту.

2-й уровень

- различать одежду и обувь; верхнюю одежду и одежду, которую носят в помещении;
- осуществлять элементарный уход за одеждой и обувью;
- узнавать продукты питания по их названию или показу на картинках;
- соблюдение элементарных правил поведения в школе, в столовой;
- соблюдать правила техники безопасности в быту.

СОДЕРЖАНИЕ УЧЕБНОГО ПРЕДМЕТА «СОЦИАЛЬНО-БЫТОВАЯ ОРИЕНТИРОВКА»

2 КЛАСС

(1 ч в неделю)

Одежда и обувь.

Продолжение обучения учащихся умениям различать виды одежды. Рассмотрение одежды, которую носят осенью (демисезонная одежда: пальто, куртка). Рассмотрение иллюстраций, на которых изображены дети, взрослые в одежде в осенний период. Соотнести изменения в природе с одеждой на людях. Беседы об одежде, в которой дети пришли в школу. Рассмотрение фотографий, на которых изображены дети в

демисезонной одежде. Игры и игровые упражнения на запоминание демисезонной одежды (обводка по контуру и раскрашивание демисезонной одежды, «Одень куклу», лото «Подбери пару» и др.). (Интеграция с уроками по предмету «Развитие речи и окружающий мир»).

Способы ухода за одеждой (чистка, стирка). Средства по уходу за одеждой. Оборудование для стирки одежды (стиральная машина).

Питание.

Уточнение и запоминание учащимися режима питания (завтрак, обед, полдник, ужин). Рассматривание фотографий, на которых изображены дети в различные часы приёма пищи. Выбор фотографий, на которых изображены дети во время завтрака, обеда, полдника, ужина. Сопряжённое и отражённое проговаривание (я ем кашу, я ел суп, котлету). Соотнесение иллюстраций (фотографий) с изображением приёма пищи с картинками. (Интеграция с уроками по предмету «Развитие речи и окружающий мир», «Альтернативное чтение»).

Создание образовательных условий для практических занятий по сервировке стола к обеду. Воспитание аккуратного, бережного отношения к посуде и навыков её безопасного использования.

Жилище.

Знакомство учащихся с обобщённым понятием «жилище» (жилища есть у всех живых существ; они очень разные). Жилище человека (дом, квартира в доме). Рассматривание дома (квартиры) на иллюстрациях, просмотр фрагментов видеофильмов.

Помещения в доме (комната, кухня, спальня и пр.). Соотнесение со знакомыми картинками. (Интеграция с уроками по предмету «Развитие речи и окружающий мир», «Альтернативное чтение»).

Семья.

Обучение учащихся называнию собственного имени и фамилии, имён близких родственников (матери, отца, бабушки, дедушки, брата, сестры). Рассматривание семейных фотографий и называние (это я, это мама, это папа и пр.). (Интеграция с уроками по предмету «Развитие речи и окружающий мир»).

Культура поведения.

Знакомство учащихся с правилами обращения к взрослым людям. Формирование у детей уважительного отношения к людям, старшим по возрасту. Чтение художественной литературы, просмотр видеосюжетов («Просто старушка», «Волшебное слово» и пр.), театрализованные игры. (Интеграция с уроками по предмету «Развитие речи и окружающий мир», «Альтернативное чтение»).

Транспорт.

Обучение учащихся умениям показывать и называть городской транспорт. Виды пассажирского транспорта (автобус, трамвай, троллейбус, метро). Рассматривание предметных картинок, на которых изображены виды пассажирского транспорта. Дидактические игры на формирование умения определять вид транспорта по словесной инструкции учителя («Покажи автобус на картинке», «Найди автобус на другой картинке и обведи его карандашом», «Сложи автобус из частей» и пр.). Знакомство с алгоритмом выполнения элементарных правил безопасного поведения в транспорте и на улице. (Интеграция с уроками по предмету «Развитие речи и окружающий мир», «Альтернативное чтение», «Здоровье и ОБЖ»).

Одежда и обувь

Продолжение обучения учащихся умениям различать виды одежды. Рассматривание одежды, которую носят зимой (зимняя одежда: пальто, куртка, шуба). Рассматривание зимней куртки. Сравнение зимней куртки и демисезонной. Рассматривание иллюстраций,

на которых изображены дети и взрослые в зимней одежде. Соотнесение изменений в природе с одеждой на людях. Беседы об одежде, в которой дети пришли в школу. Рассматривание фотографий, на которых изображены дети в зимней одежде. Игры и игровые упражнения на запоминание зимней одежды (обводка по контуру и раскрашивание видов зимней одежды, «Одень куклу на прогулку», лото «Подбери пару» и др.). (Интеграция с уроками по предмету «Развитие речи и окружающий мир», «Математические представления и конструирование», «Альтернативное чтение»).

Способы ухода за одеждой (чистка, стирка). Элементарные средства по уходу за зимней одеждой (щётка, вода, мыльный раствор). Оборудование для стирки одежды (стиральная машина).

Питание

Режим питания (завтрак, обед, полдник, ужин). Рассказ учителя о необходимости и важности приёма пищи в определённое время суток, о значении питания в жизни человека. Подбор карточек с изображением продуктов для завтрака. Сопряжённое и отражённое проговаривание или подбор картинок (утром я буду есть кашу, пить...). Соотнесение иллюстраций (фотографий) с изображением приёма пищи с картинками. (Интеграция с уроками по предмету «Развитие речи и окружающий мир», «Математические представления и конструирование», «Альтернативное чтение»).

Создание образовательных условий для практических занятий по сервировке стола к обеду. Воспитание аккуратного, бережного отношения к посуде и навыков её безопасного использования.

Жилище.

Продолжать знакомить учащихся с обобщённым понятием «жилище» (дом, квартира в доме). Рассматривание внутреннего интерьера дома (квартиры) на иллюстрациях, просмотр фрагментов видеофильмов (мебель, предметы быта). Знакомство с мебелью, необходимой для полноценного сна (кровать, диван, тахта). Картинки «мебель». (Интеграция с уроками по предмету «Развитие речи и окружающий мир», «Альтернативное чтение»).

Практические упражнения, дидактические и ролевые игры, способствующие усвоению учащимися понятий «дом», «квартира» («Покажи, где изображён дом и раскрась его», «Выбери мебель, на которой ты будешь спать», «Помоги кукле расставить мебель в спальне», «Дочки-матери» и др.).

Семья.

Обучение учащихся умениям различать членов семьи. Рассматривание иллюстрации «Семья». Распознавание членов семьи и показ их на иллюстрации. Сопряжённое и отражённое проговаривание наименований членов семьи и их занятий (папа читает, мама варит, бабушка вяжет и пр.) с учащимися, владеющими экспрессивной речью. Картинки «Семья». (Интеграция с уроками по предмету «Развитие речи и окружающий мир», «Альтернативное чтение»).

Транспорт

Обучение учащихся правильному поведению при посадке в пассажирский транспорт и выходе из него. Ролевые игры с использованием напольной игры «Азбука дорожного движения», «Азбука железной дороги». (Интеграция с уроками по предметам «Развитие речи и окружающий мир», «Здоровье и ОБЖ»).

Основные требования к умениям учащихся (предметные результаты):

1-й уровень

- различать виды одежды (демисезонная, зимняя)

- осуществлять элементарный уход за одеждой, используя специальные средства;
- определять последовательность режима питания;
- аккуратно и бережно относиться к посуде и безопасно её использовать;
- сервировать стол к обеду;
- показывать жилые помещения и их части на картинках; показывать или называть мебель для сна;
- называть своё имя, фамилию, имена близких родственников, распознавать членов семьи на картинках или фотографиях;
- показывать и называть виды городского транспорта;
- соблюдать элементарные правила безопасного поведения в транспорте и на улице; уметь правильно садиться и выходить из транспорта.
- соблюдать правила техники безопасности в быту.

2-й уровень

- различать виды одежды (демисезонная, зимняя)
- осуществлять элементарный уход за одеждой, используя специальные средства;
- аккуратно и бережно относиться к посуде и уметь безопасно её использовать;
- показывать жилые помещения и их части на картинках; показывать или называть мебель для сна;
- называть своё имя, фамилию
- показывать виды городского транспорта;
- соблюдать элементарные правила безопасного поведения в транспорте и на улице; уметь правильно садиться и выходить из транспорта.
- соблюдать правила техники безопасности в быту.

СОДЕРЖАНИЕ УЧЕБНОГО ПРЕДМЕТА «СОЦИАЛЬНО-БЫТОВАЯ ОРИЕНТИРОВКА»

3 КЛАСС
(1 ч в неделю)

Одежда и обувь.

Расширение представлений учащихся о различных видах одежды: узнавание и называние реальных предметов одежды, изображений на картинках. (Интеграция с уроками по предмету «Развитие речи и окружающий мир», «Альтернативное чтение»).

Формирование навыка аккуратного ношения одежды. Уход за одеждой (чистка, стирка). Средства по уходу за одеждой (мыло, стиральный порошок, щётка). Практические упражнения по уходу за собственной одеждой (стирка носков, чистка брюк или юбки).

Питание.

Формирование представлений учащихся о значении воды в жизни человека. Беседы о том, что основой напитков, которые употребляют дети, является вода. Напитки (компот, морс).

Практические занятия «Приготовление морса из воды и варенья»: обучение умению работать по технологической карте с помощью педагога (называть или указывать продукты, из которых можно приготовить морс, посуду, определять последовательность приготовления морса). Посуда для морса (стакан, бокал). (Интеграция с уроками по предмету «Развитие речи и окружающий мир»).

Жилище.

Дальнейшее знакомство учащихся с названием предметов мебели (кресло, журнальный стол, шкаф для посуды, шкаф для белья и пр.). Дидактические игры и упражнения, презентации, компьютерные игры по запоминанию предметов мебели и их расположение в комнате («Расставь мебель в комнате», «Обведи и раскрась», «Разложи предметы в шкафы» и пр.). (Интеграция с уроками по предмету «Развитие речи и окружающий мир»).

Культура поведения.

Обучение учащихся правилам поведения дома. Воспитание у детей вежливости, заботы о своих близких. Проигрывание ситуаций: «Мама (бабушка...) прилегла отдохнуть», «В дом пришли гости».

Чтение учащимися произведений худ. литературы, просмотр видеосюжетов, проведение ролевых игр (Е. Благинина «Мама спит, она устала...», «К Мишке в гости» и пр.) (Интеграция с уроками по предмету «Развитие речи и окружающий мир», «Альтернативное чтение»).

Транспорт.

Дальнейшее обучение учащихся правильно входить в транспорт и выходить из него. Упражнения на развитие умения входить в транспорт и выходить из него по словесной инструкции педагога, приобретение билета у кондуктора. Ролевая игра «Я еду в зоопарк (кино)». (Интеграция с уроками по предмету «Развитие речи и окружающий мир», «Здоровье и ОБЖ»).

Одежда и обувь

Обучение учащихся умению узнавать и называть различные виды обуви (уличная, сменная). Формирование навыков аккуратного ношения обуви. Овладение различными способами застёгивания обуви (шнуровка, застёжка-молния, липучки) с помощью специальных тренажёров. (Интеграция с уроками по предмету «Развитие речи и окружающий мир», «Ручной труд»).

Питание

Обучение учащихся сервировке стола к чаю. Игры и упражнения: «Узнай и покажи (назови) посуду и предметы, необходимые для чайного стола» (чайник, сахарница, блюдце, пирожковая тарелка, чайная ложка, скатерть, салфетки); «Сервировка стола» (К кукле Маше пришли гости), «Дорисуй по трафарету», «Лото», «Сложи картинку» и пр.). сопряжённое и отражённое проговаривание фраз и действия с предметами (это чашка, это блюдце, возьми (беру) чашку (блюдце...), дай чай, дай сушку и пр.).

Средства для ухода за посудой (гель, жидкость для мытья посуды, губка). Тщательное смывание мыльного раствора с посуды. Практическое занятие «Мытьё бокалов, чашек». Отработка алгоритма мытья вышеперечисленных предметов по технологической карте, картинкам (с помощью учителя).

Жилище.

Продолжение знакомства учащихся с названиями предметов мебели. Рассматривание предметных и сюжетных картинок («Семья», «Дома вечером»). Обучение учащихся действиям при рассматривании картин по словесной инструкции («Покажи кресло, где сидит бабушка» и пр.). Сопряжённое проговаривание фраз (на диване папа, в кресле бабушка и пр.) (Интеграция с уроками по предмету «Развитие речи и окружающий мир», «Альтернативное чтение»).

Культура поведения.

Дальнейшее обучение учащихся правилам поведения в транспорте. Ролевые игры с

включением ситуаций: в автобус вошла бабушка, а все места заняты; дети громко кричат в автобусе, толкаются и пр. Объяснение и совместное выполнение правильных действий. (Интеграция с уроками по предмету «Развитие речи и окружающий мир», «Альтернативное чтение», «Здоровье и ОБЖ»).

Транспорт

Обучение детей умению переходить через дорогу по пешеходному переходу по зелёному сигналу светофора. Рассматривание иллюстраций с изображением светофора и пешеходного перехода. Упражнение «Что надо делать, когда загорится зелёный (жёлтый, красный) сигнал светофора?». Ролевые игры с использованием настольной игры «Азбука дорожного движения». (Интеграция с уроками по предметам «Развитие речи и окружающий мир», «Здоровье и ОБЖ»).

Основные требования к умениям учащихся (предметные результаты):

1-й уровень

- различать виды одежды и обуви, осуществлять уход за одеждой, используя специальные средства;
- приготовить морс из воды и варенья, выбрав правильно посуду;
- сервировать стол к чаю;
- мыть посуду, используя специальные средства;
- различать и называть мебель и её расположение в комнате;
- соблюдать правила поведения дома и в транспорте;
- правильно входить и выходить из транспорта, правильно переходить через дорогу;
- соблюдать правила техники безопасности в быту.

2-й уровень

- различать виды одежды и обуви, осуществлять уход за одеждой, используя специальные средства;
- приготовить морс из воды и варенья, выбрав правильно посуду;
- мыть посуду, используя специальные средства;
- соблюдать правила поведения дома и в транспорте;
- правильно входить и выходить из транспорта, правильно переходить через дорогу;
- соблюдать правила техники безопасности в быту.

СОДЕРЖАНИЕ УЧЕБНОГО ПРЕДМЕТА «СОЦИАЛЬНО-БЫТОВАЯ ОРИЕНТИРОВКА»

4 КЛАСС
(1 ч в неделю)

Одежда и обувь.

Уход за обувью (чистка специальной губкой, щёткой). Средства по уходу за обувью (различные виды щёток, губок, крем для чистки обуви). Практические действия по уходу за собственной одеждой (стирка носков, чистка брюк или юбки).

Питание.

Обучение детей узнаванию и номинации продуктов питания, которые можно употреблять после покупки в магазине без специальной обработки (хлеб, творог, колбаса и пр.), и продуктов питания, требующих специальной обработки, которые нельзя употреблять в сыром виде (мясо, свежая рыба, крупы, макароны, картофель и пр.).

Жилище.

Выучивание с учащимися адреса, указанного на карточке-памятке. Упражнения и ролевые игры на определение места (карман, рюкзак, бейдж) карточки-памятки, на которой указаны фамилия и имя ребёнка, его адрес и телефон. Обучение учеников обращаться с просьбой к полицейскому, кондуктору («Я заблудился», «Помоги Незнакомке добраться до дома» и пр.).

Семья.

Называние учащимися членов семьи и их имён (Это бабушка, её зовут... Маму зовут ... Это папа Коля, брата зовут... и пр.). Узнавание на фотографии членов семьи с последующим рассказом о них (Это бабушка, она готовит еду; папа прибывает гвоздь...).

Культура поведения.

Поведение в семье. Обучение учащихся вежливому обращению к членам семьи. Отработка алгоритмов поведения: обращение с просьбой к маме, бабушке и другим членам семьи, извинение за проступок в специально созданных организационно- педагогических условиях.

Транспорт.

Дальнейшее обучение учащихся умениям переходить улицу по пешеходному переходу по зелёному сигналу светофора. Упражнения на узнавание сигналов светофора, действия пешехода при смене сигналов. Отражённое и сопряжённое проговаривание выполняемых действий. Выбор картинки, отражающей действие в соответствии с сигналом светофора.

Практическое занятие «Я учусь быть пешеходом». (Интеграция с уроками по предмету «Здоровье и ОБЖ»).

Торговля.

Обучение детей называнию или показу на картинке магазинов, в которых продают продукты, узнаванию на иллюстрации, фотографии наименований магазинов и продовольственных отделов (гипермаркет, супермаркет, молочный отдел, мясной, хлебобулочный, овощи, фрукты и пр.). Дидактические игры и упражнения, компьютерные игры на запоминание продуктов в специализированных отделах магазинов («Обведи и раскрась молочные продукты», «Сложи картинку», «Магазин» и пр.).

Питание

Дальнейшее знакомство учащихся с посудой для приготовления пищи и правилами ухода за ней. Посуда для приготовления различных блюд (кастрюля, сковорода, сотейник и пр.). Дидактические игры и упражнения на узнавание и называние предметов, в которых готовят еду, и предметов, которые используют в подготовке продуктов питания к термической обработке.

Практические действия: мытьё посуды сначала кукольной, а затем настоящей. Обучение технологии мытья посуды по тех. карте или картинкам. Специальные средства для мытья посуды (губка, гель для мытья посуды, чистящий порошок, щётки).

Жилище.

Уют в доме. Рассмотрение иллюстраций, фотографий, видео с различными интерьерами. Беседы о том, какие предметы делают комнату красивой.

Практические действия по проведению влажной уборки комнаты (класса) (вытирание пыли в шкафах, на подоконнике). Последовательность влажной уборки – по картинкам или технолог. карте. Средства, необходимые для влажной уборки помещения.

Семья.

Воспитание понимания учащимися того, что в семье друг другу помогают, каждый член семьи имеет свои обязанности. Упражнения в назывании или показе на картинках своих обязанностей дома (Я помогаю убирать квартиру, мою посуду, выношу мусор). Дидактические и ролевые игры («Собери семью», «Помоги Незнайке понять, кто что делает» (игра-лабиринт), «Дочки-матери» и др.).

Культура поведения.

Обучение учащихся навыкам правильного поведения в школе. Взаимодействие со старшими (учителями, младшими воспитателями и другими работниками школы).

Практические действия по формированию навыка вежливого обращения со взрослыми и специально созданных организационно-педагогических условиях.

Транспорт

Дальнейшее обучение учащихся правильному поведению в транспорте (обязательная оплата проезда). Виды оплаты за проезд: билет, выдаваемый кондуктором (разовый талон), жетон, единый проездной билет, магнитная карточка.

Практическое занятие «Поездка в транспорте». (Интеграция с уроками по предмету «Здоровье и ОБЖ»).

Торговля.

Обучение детей диалогу покупателя с продавцом. Ролевые игры «Магазин», «Дочки-матери» и др. Сопряжённое и отражённое проговаривание выполняемых действий в специально созданных организационно-педагогических условиях». (Интеграция с уроками по предмету «Развитие речи и окружающий мир»).

Практическое занятие: наблюдение за покупателями в магазине; покупка продуктов вместе с педагогом.

Основные требования к умениям учащихся (предметные результаты):

1-й уровень

- осуществлять уход за одеждой и обувью, используя специальные средства;
- различать продукты питания, требующие термической обработки и готовые к употреблению;
- различать посуду для приготовления различных блюд;
- мыть посуду, используя специальные средства;
- знать адрес на карточке-памятке; уметь обратиться к полицейскому или кондуктору;
- проводить влажную уборку класса;
- называть имена членов семьи, узнавать их на фотографии; оказывать посильную помощь в уборке по дому;
- вежливо обращаться к членам семьи и со старшими в школе; соблюдать правила поведения в школе;
- правильно переходить через дорогу по сигналу светофора; соблюдать правила проезда в транспорте;
- соблюдать правила техники безопасности в быту;
- называть или показывать на картинках продуктовые магазины, отделы.

2-й уровень

- осуществлять уход за одеждой и обувью, используя специальные средства;
- различать продукты питания, требующие термической обработки и готовые к употреблению;
- мыть посуду, используя специальные средства;

- проводить влажную уборку класса;
- вежливо обращаться к членам семьи и со старшими в школе; соблюдать правила поведения в школе;
- правильно переходить через дорогу по сигналу светофора; соблюдать правила проезда в транспорте;
- соблюдать правила техники безопасности в быту.

Рабочая программа логопедических коррекционно-развивающих занятий для обучающихся 1-4 классов

Данная рабочая программа составлена в соответствии с требованиями ФГОС ОВЗ НОО и направлена на оказание помощи учащимся начальных классов с нарушениями устной речи в освоении ими общеобразовательных программ по родному русскому языку и составлена с учётом рекомендаций и методических разработок логопедов-практиков А.В. Ястребовой, Г.Г. Ефименковой, Р.И.Лалаевой, а также в соответствии с рядом разделов программ предметной области филология в начальной школе (система учебников «Школа-Россия»).

Актуальность рабочей программы определяется распространённостью нарушений устной и письменной речи, необходимостью своевременного оказания этим детям коррекционно-логопедической помощи, позволяющей предупредить вторичные отклонения в развитии, снизить риск дезадаптации и свести к минимуму сложности в освоении общеобразовательных программ по родному русскому языку.

При отборе содержания основывалась на следующие **принципы**:

6. Принцип природосообразности, который учитывает общность развития нормально развивающихся детей и детей с нарушениями речи и основывается на онтогенетическом принципе, учитывая закономерности развития речи в норме;
7. Принцип комплексности (тесной взаимосвязи работы специалистов педагогического и медицинского профилей) способствует более высоким темпам общего и речевого развития обучающихся;
8. Принцип построения образовательной деятельности на основе индивидуальных особенностей каждого ребенка;
9. Принцип содействия и сотрудничества детей и взрослых;
10. Принцип единства диагностики и коррекции;
11. Принцип возрастной адекватности: соответствие условий, требований, методов возрасту и особенностям развития.

Таким образом, **цель работы учителя-логопеда**: оказание помощи обучающимся, имеющим нарушения в развитии устной и письменной речи (первичного характера), в освоении ими общеобразовательных программ, способствуя развитию и саморазвитию личности, сохранению и укреплению здоровья обучающихся.

Задачи коррекционно-развивающей логопедической работы в начальной школе:

1. Создание условий для реализации личностно-ориентированного учебного процесса, обеспечивающего овладение учащимися базовым уровнем образованности – элементарной грамотностью, формирование у обучающихся устойчивой мотивации к разнообразной интеллектуальной деятельности.
2. Комплексная коррекционная логопедическая работа по преодолению речевой недостаточности с целью формирования полноценных навыков устной и письменной речи учащихся в соответствии с возрастом.

3. Развитие личности ребенка на основе усвоения универсальных учебных действий; развитие способности учиться, познавать окружающий мир и сотрудничать.
4. Развитие коммуникативных универсальных учебных действий.
5. Формирование умения планировать сотрудничество с учителем-логопедом и сверстниками, проявлять инициативу в поиске и сборе информации, умения с достаточной полнотой и точностью выражать свои мысли в соответствии с задачами и условиями коммуникации.
6. Формирование личностных, познавательных и регулятивных действий, логических действий, анализа, сравнения, синтеза, установление причинно-следственных связей.
7. Ориентация в морфологической и синтаксической структуре языка и усвоения правил слова и предложения, графической формы букв, развитие знаково-символических действий – замещение, моделирование и преобразование модели.
8. Формирование языкового чутья, развитие адекватных возрасту форм и функций речи.

Общая характеристика учебного курса

Данный курс способствует формированию у учащихся предпосылок, лежащих в основе становления навыков чтения и письма, системы знаний о языке и готовит к применению их в учебной деятельности. Это курс, подводящий учащихся к осознанию цели и ситуации речевого общения, адекватному восприятию звучащей и письменной речи, пониманию информации разной модальности, содержащейся в предъявляемом тексте, а также передачи его содержания по вопросам и самостоятельно. В свою очередь содержание курса коррекция нарушений устной и письменной речи является базой для усвоения общих языковых и речевых закономерностей в начальной и основной школе, представляет собой значимое звено в системе непрерывного изучения родного языка. Специфика курса заключается в его тесной взаимосвязи со всеми учебными предметами, особенно с русским языком и литературным чтением. Эти два предмета представляют собой единую образовательную область, в которой изучение русского языка сочетается с обучением чтению и первоначальным литературным образованием.

Распределение учебных часов по годам обучения

№ п/п	Разделы	Количество часов		
		2 класс	3 класс	4 класс
1.	Диагностика обучающихся	5	5	5
2.	Коррекция устной и письменной речи	63	63	63
.	ИТОГО:	68	68	68

Место курса.

С учащимися, зачисленными на логопедические занятия, проводятся групповые (не

более 3-5 человек) и индивидуальные занятия. Периодичность логопедических занятий 2- 3 раза в неделю, в зависимости от речевого нарушения. Продолжительность группового занятия, 40 минут (2- 4-й классы), продолжительность индивидуального занятия 15-20 минут. Сроки коррекционной работы определяются степенью тяжести нарушения речи. Комплектование групп обуславливается схожестью нарушений речевого развития, уровня психического развития, возрастным критерием.

Содержание учебного курса

Содержание работы по данной рабочей программе тесно связано с содержанием школьной программы по русскому языку и чтению. Содержание коррекционной работы условно делится на несколько этапов. Этапы коррекционного обучения, темы логопедических занятий или количество часов для повторения, могут быть изменены, если это необходимо для данной группы учащихся.

Перед началом логопедической работы организуется проведение обследования. При обследовании выявляется какой из компонентов языковой системы нарушен. Для диагностики, уточнения структуры речевого дефекта и оценки степени выраженности нарушений разных сторон речи (получения речевого профиля), построения системы индивидуальной коррекционной работы, комплектования подгрупп, отслеживания динамики речевого развития ребёнка с нарушением зрения используется тестовая методика диагностики устной и письменной речи Фотековой Т.А. и Ахутиной Т.В. с балльно-уровневой системой оценки. Результаты обследования отражаются в речевой карте. Исходя из результатов обследования, планируется дальнейшая коррекционная работа. Логопедическая работа должна начинаться как можно раньше, быть чётко спланирована и организована, должна носить не только коррекционный, но и предупреждающий вторичные дефекты характер.

Логопедическая диагностика учащихся включает:

1. Обследование артикуляционного аппарата и звуковой стороны речи,
2. Обследование фонематического слуха,
3. Обследование лексического строя речи,
4. Обследование грамматического строя,
5. Обследование процесса письма и чтения.

Коррекционная работа ведётся в трех основных направлениях:

- 1. Коррекционная работа на фонетическом уровне:**
 - коррекция дефектов произношения;
 - формирование полноценных фонетических представлений на базе развития фонематического восприятия;
 - совершенствование звуковых обобщений в процессе упражнений в звуковом анализе и синтезе.
- 2. Коррекционная работа на лексико-грамматическом уровне:**
 - уточнение значений имеющихся в словарном запасе детей слов;
 - дальнейшее обогащение словарного запаса путем накопления новых слов, относящихся к различным частям речи;
- 3. формирования представлений о морфологических элементах слова, навыков морфемного анализа и синтеза слов. Коррекционная работа на синтаксическом уровне:**
 - уточнение, развитие, совершенствование грамматического оформления речи путем овладения моделями различных синтаксических конструкций;

• развитие навыков самостоятельного высказывания, путем установления последовательности высказывания, отбора языковых средств, совершенствования навыка строить и перестраивать предложения по заданным образцам.

Предполагаемые результаты освоения учебного курса

Личностными результатами являются: осознание языка как основного средства человеческого общения; восприятие русского языка как явления национальной культуры; понимание того, что правильная устная и письменная речь является показателем индивидуальной культуры человека; способность к самооценке на основе наблюдения за собственной речью.

Метапредметными результатами коррекционной работы являются: умение использовать язык с целью поиска необходимой информации в различных источниках для решения учебных задач; способность ориентироваться в целях, задачах, средствах и условиях общения; умение выбирать адекватные языковые средства для успешного решения коммуникативных задач (диалог, устные монологические высказывания, письменные тексты) с учетом особенностей разных видов речи, ситуаций общения; понимание необходимости ориентироваться на позицию партнера, учитывать различные мнения и координировать различные позиции в сотрудничестве с целью успешного участия в диалоге; стремление к более точному выражению собственного мнения и позиции; умение задавать вопросы.

Предметными результатами коррекционной работы в начальной школе являются: овладение начальными представлениями нормами русского литературного языка (орфоэпических, лексических, грамматических) и правилах речевого этикета; умение применять орфографические правила и правила постановки знаков препинания (в объеме изученного) при записи собственных и предложенных текстов; умение проверять написанное; умение (в объеме изученного) находить, сравнивать, классифицировать, характеризовать такие языковые единицы, как звук, буква, часть слова, часть речи, член предложения, простое предложение; способность контролировать свои действия, проверять написанное.

По окончании **2 класса** обучающиеся должны уметь:

1. Различать предложение, словосочетание, слово;
2. Анализировать слова по звуковому составу;
3. Составлять предложения, выделять предложения из речи и текста, восстанавливать нарушенный порядок слов в предложении;
4. Подбирать группы родственных слов (несложные случаи); разбирать слово по составу (несложные случаи);
5. Писать под диктовку предложения и тексты;
6. Правильно читать вслух целыми словами;
7. Соблюдать паузы между предложениями, логическое ударение, необходимую интонацию;
8. Отвечать на вопросы по прочитанному;
9. Высказывать своё отношение к поступку героя, событию;
10. Пересказывать текст по плану с помощью учителя, несложные по содержанию тексты – самостоятельно;
11. Устно рассказывать на темы, близкие их интересам.

По окончании **3 класса** обучающиеся должны уметь:

1. Производить звукобуквенный анализ и синтез слов;
2. Дифференцировать звуки по акустическому сходству;
3. Подбирать к слову родственные слова;
4. Владеть навыками словообразования и словоизменения;

5. Подбирать синонимы и антонимы к различным частям речи;
6. Дифференцировать предлоги и приставки;
7. Составлять распространенные предложения;
8. Определять тему рассказа, последовательность и связность предложений в тексте;
9. Составлять план связного высказывания.

По окончании **4 класса**:

1. Должна быть создана основа для продуктивного усвоения правил правописания, связанных с полноценными представлениями о морфологическом составе слова (безударные гласные, проверяемые ударением, приставки, сложные слова, изменение имён прилагательных по родам, числам, падежам в зависимости от существительных);
2. Учащиеся должны уметь характеризовать звуки русского и родного языков: гласные ударные/безударные; согласные твёрдые/мягкие, парные/непарные твёрдые и мягкие; согласные звонкие/глухие, парные/непарные звонкие и глухие;
3. Учащиеся должны различать родственные (однокоренные) слова и формы слова;
4. Учащиеся должны находить в словах окончание, корень, приставку, суффикс;
5. Учащиеся должны находить главные и второстепенные (без деления на виды) члены предложения;
6. Учащиеся должны соблюдать в повседневной жизни нормы речевого этикета и правила устного общения (умение слышать, точно реагировать на реплики, поддерживать разговор);
7. Учащиеся должны пересказывать текст подробно и сжато, устно и письменно сопоставлять, и обобщать содержащуюся в разных частях текста информацию, составлять на основании текста небольшое монологическое высказывание, отвечая на поставленный вопрос.

Реализация программы способствует выравниванию в соответствии с возрастными требованиями состояния развития речевой системы (устной и письменной), а также психофизических процессов у детей с нарушениями устной и письменной речи, что необходимо для их всестороннего гармоничного развития, достаточного восстановления коммуникативной функции языка и успеваемости в общеобразовательной школе.

2.2. Программа формирования универсальных учебных действий

Содержательной и критериальной основой разработки программы формирования универсальных (обобщённых) учебных действий (далее — УУД) являются планируемые результаты обучения. Программа формирования УУД, имея междисциплинарный характер, служит основой для разработки рабочих программ учебных предметов, курсов коррекционно-развивающей области.

Программа формирования УУД направлена на обеспечение системно-деятельностного подхода и призвана способствовать реализации развивающего потенциала начального общего образования обучающихся с ЗПР с учетом их особых образовательных потребностей за счет развития УУД, лежащих в основе умения учиться. Это достигается путем освоения обучающимися с ЗПР знаний, умений и навыков по отдельным учебным предметам, курсам коррекционно-развивающей области. При этом

знания, умения и навыки рассматриваются как производные от соответствующих видов целенаправленных действий, если они формируются, применяются и сохраняются в тесной связи с практическими действиями самих обучающихся. Качество усвоения знаний, умений

и навыков определяется освоением УУД.

Программа формирования УУД устанавливает ценностные ориентиры начального общего образования данной группы обучающихся; определяет состав и характеристики универсальных учебных действий, доступных для освоения обучающимися с ЗПР в младшем школьном возрасте; выявляет связь УУД с содержанием учебных предметов, курсов коррекционно-развивающей области.

Формирование УУД выступает основой реализации ценностных ориентиров начального общего образования в единстве процессов обучения и воспитания, познавательного и личностного развития обучающихся.

Ценностными ориентирами начального общего образования выступают:

формирование основ гражданской идентичности личности на основе:

чувства сопричастности и гордости за свою Родину, народ и историю, осознания ответственности человека за благосостояние общества;

восприятия мира как единого и целостного при разнообразии культур, национальностей, религий; уважения истории и культуры каждого народа;

формирование психологических условий развития общения, сотрудничества на основе:

проявления доброжелательности, доверия и внимания к людям, готовности к сотрудничеству и дружбе, оказанию помощи тем, кто в ней нуждается;

уважения к окружающим - умения слушать и слышать партнера, признавать право каждого на собственное мнение и принимать решения с учетом позиций всех участников;

адекватного использования компенсаторных способов для решения различных коммуникативных задач;

опоры на опыт взаимодействия со сверстниками;

развитие ценностно-смысловой сферы личности на основе общечеловеческих принципов нравственности и гуманизма:

принятия и уважения ценностей семьи, образовательной организации, коллектива и стремления следовать им;

ориентации на оценку собственных поступков, развития этических чувств (стыда, вины, совести) как регуляторов морального поведения;

личностного самоопределения в учебной, социально-бытовой деятельности;

восприятия "образа Я" как субъекта учебной деятельности;

внутренней позиции к самостоятельности и активности;

развития эстетических чувств;

развитие умения учиться на основе:

развития познавательных интересов, инициативы и любознательности, мотивов познания и творчества;

формирования умения учиться и способности к организации своей деятельности (планированию, контролю, оценке);

развитие самостоятельности, инициативы и ответственности личности на основе:

формирования самоуважения и эмоционально-положительного отношения к себе и к окружающим, готовности открыто выражать и отстаивать свою позицию, критичности к своим поступкам и умения адекватно их оценивать;

развития готовности к самостоятельным поступкам и действиям, ответственности за их результаты;

формирования целеустремленности и настойчивости в достижении целей, готовности к преодолению трудностей, жизненного оптимизма;

формирования умения противостоять действиям и ситуациям, представляющим угрозу жизни, здоровью, безопасности личности и общества, в пределах своих возможностей, в частности проявлять избирательность к информации, уважать частную жизнь и результаты труда других людей.

Формирование у обучающихся УУД, представляющих обобщенные действия, открывает обучающимся с ЗПР возможность широкой ориентации в учебных предметах, в строении самой учебной деятельности, способствует освоению компонентов учебной деятельности, развитию познавательных и учебных мотивов, что оптимизирует протекание процесса учения.

Функциями УУД выступают:

обеспечение обучающемуся возможности самостоятельно осуществлять процесс учения, ставить учебные цели, искать и использовать необходимые средства и способы их достижения, контролировать и оценивать процесс и результаты деятельности;

создание условий для личностного развития обучающихся, для успешного и эффективного усвоения знаний, умений, навыков и способов деятельности в процессе изучения учебных предметов и курсов коррекционно-развивающей области;

оптимизация протекания процессов социальной адаптации и интеграции посредством формирования УУД;

обеспечение преемственности образовательного процесса.

2.2.1. Характеристика регулятивных, познавательных, коммуникативных универсальных учебных действий обучающихся

Программа формирования УУД направлена на формирование у обучающихся личностных результатов, а также регулятивных, познавательных, коммуникативных учебных действий.

Личностные результаты включают:

внутреннюю позицию обучающегося на уровне положительного отношения к школе, ориентацию на содержательные моменты школьной действительности и принятия образца "хорошего ученика";

мотивационную основу учебной деятельности, включающую социальные, учебно-познавательные и внешние мотивы;

учебно-познавательный интерес к учебному материалу;

ориентацию на понимание причин успеха или неуспеха в учебной деятельности, на понимание оценок учителей, сверстников, родителей (законных представителей);

способность к оценке своей учебной деятельности;

способность к осмыслению социального окружения, своего места в нем, принятия соответствующих возрасту ценностей и социальных ролей;

знание основных моральных норм и ориентацию на их выполнение;

установку на здоровый образ жизни и ее реализацию в реальном поведении и поступках;

ориентацию на самостоятельность, активность, социально-бытовую независимость в доступных видах деятельности;

принятие ценности природного мира, готовность следовать в своей деятельности нормам природоохранного, нерасточительного, здоровьесберегающего поведения;

развитие чувства прекрасного и эстетического чувства на основе знакомства с мировой и отечественной художественной культурой;

овладение доступными видами искусства.

Регулятивные УУД представлены следующими умениями:

принимать и сохранять учебную задачу;

учитывать выделенные учителем ориентиры - действия в новом учебном материале в сотрудничестве с учителем;

планировать свои действия в соответствии с поставленной задачей и условиями ее реализации, в том числе во внутреннем плане;

осуществлять итоговый и пошаговый контроль по результату;

оценивать правильность выполнения действия на уровне адекватной ретроспективной оценки соответствия результатов требованиям данной задачи;

адекватно воспринимать предложения и оценку педагогических работников, других обучающихся, родителей (законных представителей) и других людей;

адекватно использовать все анализаторы для формирования компенсаторных способов деятельности; различать способ и результат действия;

вносить необходимые коррективы в действие после его завершения на основе его оценки и учета характера сделанных ошибок, использовать регулирующую и контролирующую функцию зрения в бытовой и учебной деятельности;

осуществлять алгоритмизацию действий как основу компенсации.

Познавательные УУД представлены следующими умениями:

осуществлять поиск необходимой информации для выполнения учебных заданий, с использованием учебной литературы, энциклопедий, справочников (включая электронные, цифровые), в открытом информационном пространстве;

осуществлять запись (фиксацию) выборочной информации, об окружающем мире и о себе самом, в том числе с помощью инструментов ИКТ;

использовать знаково-символические средства, в том числе модели и схемы, для решения задач;

строить сообщения в устной и письменной форме;

ориентироваться на разнообразие способов решения задач;

смыслового восприятия художественных и познавательных текстов, выделять существенную информацию из сообщений разных видов (в первую очередь текстов);

осуществлять аналитико-синтетическую деятельность (сравнение, сериацию и классификацию), выбирая основания и критерии для указанных логических операций;

устанавливать причинно-следственные связи в изучаемом круге явлений;

осуществлять подведение под понятие на основе распознавания объектов, выделения существенных признаков и их синтеза;

устанавливать аналогии;

адекватно использовать информационно-познавательную и ориентировочно-поисковую роль зрения;

владеть компенсаторными способами познавательной деятельности.

Коммуникативные УУД представлены следующими умениями:

адекватно использовать коммуникативные, прежде всего речевые, средства для решения различных коммуникативных задач, строить монологическое высказывание (в том числе сопровождая его аудиовизуальной поддержкой), владеть диалогической формой коммуникации, используя, в том числе средства и инструменты ИКТ и дистанционного общения;

формулировать собственное мнение и позицию;

задавать вопросы, необходимые для организации собственной деятельности и сотрудничества с партнером;

научится адекватно использовать компенсаторные способы, зрительное восприятие

для решения различных коммуникативных задач;

использовать невербальные средства общения для взаимодействия с партнером.

Формирование УУД, обеспечивающих решение задач общекультурного, ценностно-личностного, познавательного развития обучающихся с ЗПР, реализуется в рамках целостного образовательного процесса в ходе изучения системы учебных предметов и курсов коррекционно-развивающей области, в условиях внеурочной и внешкольной деятельности. На уровне начального общего образования формирование УУД осуществляется на таких предметах, как "Русский язык", "Литературное чтение", "Немецкий язык", "Математика", "Окружающий мир (человек, природа, общество)", "Музыка", "Изобразительное искусство", "Технология (труд)", "Физическая культура" и на коррекционных курсах.

Каждый учебный предмет раскрывает определенные возможности для формирования УУД.

2.2.2. Интеграция предметных и метапредметных требований как механизм конструирования современного процесса образования

Механизмом конструирования образовательного процесса являются следующие методические позиции.

Педагогический работник проводит анализ содержания учебного предмета с точки зрения УУД и устанавливает те содержательные линии, которые в особой мере способствуют формированию разных метапредметных результатов. На уроке по каждому учебному предмету предусматривается включение заданий, выполнение которых требует применения определённого познавательного, коммуникативного или регулятивного универсального действия. Соответствующий вклад в формирование УУД можно выделить в содержании каждого учебного предмета.

Таким образом, на первом этапе формирования УУД определяются приоритеты учебных предметов для формирования качества универсальности на данном предметном содержании.

На втором этапе подключаются другие учебные предметы, педагогический работник предлагает задания, требующие применения учебного действия или операций на разном предметном содержании.

Третий этап характеризуется устойчивостью УУД, то есть использования его независимо от предметного содержания. У обучающегося начинает формироваться обобщённое видение учебного действия, он может охарактеризовать его, не ссылаясь на конкретное содержание. Например, «наблюдать - значит...», «сравнение - это...», «контролировать - значит...» и другое.

Педагогический работник делает вывод о том, что универсальность (независимость от конкретного содержания) как свойство учебного действия сформировалась.

Педагогический работник использует виды деятельности, которые в особой мере провоцируют применение универсальных действий: поисковая, в том числе с использованием электронных образовательных и информационных ресурсов информационно-телекоммуникационной сети «Интернет», исследовательская, творческая деятельность, в том числе с использованием экранных моделей изучаемых объектов или процессов, что позволяет отказаться от репродуктивного типа организации обучения, при котором главным методом обучения является образец, предъявляемый обучающимся в готовом виде. В этом случае задача обучающегося - запомнить образец и каждый раз вспоминать его при решении учебной задачи. В таких условиях изучения учебных предметов универсальные действия, требующие мыслительных операций, актуальных коммуникативных умений, планирования и контроля своей деятельности, не являются

востребованными, так как использование готового образца опирается только на восприятие и память.

Поисковая и исследовательская деятельность развивают способность обучающегося к диалогу, обсуждению проблем, разрешению возникших противоречий в точках зрения. Поисковая и исследовательская деятельность может осуществляться с использованием информационных банков, содержащих различные экранные (виртуальные) объекты (учебного или игрового, бытового назначения), в том числе в условиях использования технологий неконтактного информационного взаимодействия.

Например, для формирования наблюдения как метода познания разных объектов действительности на уроках окружающего мира организуются наблюдения в естественных природных условиях. Наблюдения можно организовать в условиях экранного (виртуального) представления разных объектов, сюжетов, процессов, отображающих реальную действительность, которую невозможно предоставить ученику в условиях образовательной организации (объекты природы, художественные визуализации, технологические процессы и другие).

Уроки литературного чтения позволяют проводить наблюдения текста, на которых строится аналитическая текстовая деятельность. Учебные диалоги, в том числе с представленным на экране виртуальным собеседником, дают возможность высказывать гипотезы, строить рассуждения, сравнивать доказательства, формулировать обобщения практически на любом предметном содержании.

Если эта работа проводится учителем систематически и на уроках по всем учебным предметам, то универсальность учебного действия формируется успешно и быстро.

Педагогический работник применяет систему заданий, формирующих операциональный состав учебного действия. Цель таких заданий - создание алгоритма решения учебной задачи, выбор соответствующего способа действия. На первых этапах указанная работа организуется коллективно, выстраиваются пошаговые операции, постепенно обучающиеся учатся выполнять их самостоятельно. При этом очень важно соблюдать последовательность этапов формирования алгоритма: построение последовательности шагов на конкретном предметном содержании; проговаривание их во внешней речи; постепенный переход на новый уровень - построение способа действий на любом предметном содержании и с подключением внутренней речи.

При этом изменяется и процесс контроля:

от совместных действий с учителем обучающиеся переходят к самостоятельным аналитическим оценкам;

выполняющий задание осваивает два вида контроля - результата и процесса деятельности;

развивается способность корректировать процесс выполнения задания, а также предвидеть возможные трудности и ошибки. При этом возможно реализовать автоматизацию контроля с диагностикой ошибок обучающегося и с соответствующей методической поддержкой исправления самим обучающимся своих ошибок.

Описанная технология обучения в рамках совместно-распределительной деятельности развивает способность обучающихся работать не только в типовых учебных ситуациях, но и в новых нестандартных ситуациях.

Сравнение как УУД состоит из следующих операций: нахождение различий сравниваемых предметов (объектов, явлений); определение их сходства, тождества, похожести; определение индивидуальности, специфических черт объекта. Для повышения мотивации обучения обучающемуся предлагается новый вид деятельности (возможный только в условиях экранного представления объектов, явлений) - выбирать (из информационного банка) экранные (виртуальные) модели изучаемых предметов (объектов, явлений) и видоизменять их таким образом, чтобы привести их к сходству или похожести с другими.

Классификация как УУД включает: анализ свойств объектов, которые подлежат классификации; сравнение выделенных свойств с целью их дифференциации на внешние (несущественные) и главные (существенные) свойства; выделение общих главных (существенных) признаков всех имеющихся объектов; разбиение объектов на группы (типы) по общему главному (существенному) признаку. Обучающемуся предлагается (в условиях экранного представления моделей объектов) большее их количество в отличие от реальных условий, для анализа свойств объектов, которые подлежат классификации (типизации), для сравнения выделенных свойств экранных (виртуальных) моделей изучаемых объектов с целью их дифференциации. При этом возможна фиксация деятельности обучающегося в электронном формате для рассмотрения учителем итогов работы.

Обобщение как УУД включает следующие операции: сравнение предметов (объектов, явлений, понятий) и выделение их общих признаков; анализ выделенных признаков и определение наиболее устойчивых (инвариантных) существенных признаков (свойств); игнорирование индивидуальных и (или) особенных свойств каждого предмета; сокращённая сжатая формулировка общего главного существенного признака всех анализируемых предметов. Обучающемуся предлагается (в условиях экранного представления моделей объектов) большее их количество в отличие от реальных условий, для сравнения предметов (объектов, явлений) и выделения их общих признаков. При этом возможна фиксация деятельности обучающегося в электронном формате для рассмотрения учителем итогов работы.

Систематическая работа обучающегося с заданиями, требующими применения одинаковых способов действий на различном предметном содержании, формирует у обучающихся чёткое представление об их универсальных свойствах, то есть возможность обобщённой характеристики сущности универсального действия.

Сформированность УУД у обучающихся определяется на этапе завершения ими освоения программы начального общего образования. Полученные результаты не подлежат балльной оценке, так как в соответствии с закономерностями контрольно-оценочной деятельности балльной оценкой (отметкой) оценивается результат, а не процесс деятельности. В задачу педагогического работника входит проанализировать вместе с обучающимся его достижения, ошибки и встретившиеся трудности.

2.2.3. Место универсальных учебных действий в рабочих программах. Взаимосвязь универсальных учебных действий с содержанием учебных предметов.

В соответствии с ФГОС НОО сформированность универсальных учебных действий у обучающихся определяется на этапе завершения ими освоения программы начального общего образования. Это не снимает обязанности учителя контролировать динамику становления всех групп УУД для того, чтобы вовремя устранять возникшие у обучающихся трудности и ошибки. В этом случае полученные результаты не подлежат балльной оценке, так как в соответствии с закономерностями контрольно-оценочной деятельности балльной оценкой (отметкой) оценивается *результат*, а не *процесс* деятельности. В задачу учителя входит проанализировать вместе с обучающимся его достижения, ошибки и встретившиеся трудности, в любом случае морально поддержать его, высказать надежду на дальнейшие успехи. При этом результаты контрольно-оценочной деятельности, зафиксированные в электронном формате, позволят интенсифицировать работу учителя.

Можно использовать словесную оценку: «молодец, стараешься, у тебя обязательно получится», но отметку можно поставить только в том случае, если учебная задача решена самостоятельно и правильно, т. е. возможно говорить о сформированности универсального действия.

В рабочих программах содержание метапредметных достижений обучения представлено

в разделе «Содержание обучения», которое строится по классам. В каждом классе в содержании рабочих программ учебных предметов начальной школы выделен раздел «Универсальные учебные умения», в котором дано содержание всех групп УУД по каждому году обучения. В первом и втором классах определён пропедевтический уровень овладения универсальными действиями, поскольку пока дети работают на предметных учебных действиях, и только к концу второго года обучения появляются признаки универсальности.

Далее содержание универсальных учебных действий представлено в разделе «Планируемые результаты обучения» в специальном разделе «Метапредметные результаты», их перечень даётся на конец обучения в начальной школе. Структура каждого вида УУД дана в соответствии с требованиями ФГОС. Познавательные универсальные учебные действия включают перечень базовых логических действий; базовых исследовательских действий; работу с информацией. Коммуникативные УУД включают перечень действий участника учебного диалога, действия, связанные со смысловым чтением и текстовой деятельностью, а также УУД, обеспечивающие монологические формы речи (описание, рассуждение, повествование). Регулятивные УУД включают перечень действий саморегуляции, самоконтроля и самооценки. Представлен также отдельный раздел «Совместная деятельность», интегрирующий коммуникативные и регулятивные действия, необходимые для успешной совместной деятельности.

С учётом части, формируемой участниками образовательных отношений, образовательная организация может расширить содержание универсальных учебных действий, но в рамках установленного нормами СанПиН объёма образовательной нагрузки, в том числе в условиях работы за компьютером или с другими электронными средствами обучения.

2.3 Рабочая программа воспитания

2.3.1. Пояснительная записка

Рабочая программа воспитания МКОУ «Мельниковская СОШ» на 2023-2024 учебный год основного общего образования (далее – Программа воспитания) разработана на основе нормативно-правовых документов:

- Федеральный закон РФ от 29 декабря 2012 года № 273-ФЗ «Об образовании в Российской Федерации», с учётом Стратегии развития воспитания в Российской Федерации на период до 2025 года и Плана мероприятий по ее реализации в 2021-2025 гг. (Распоряжение Правительства Российской Федерации от 12.11.2020 № 2945-р);

- Федеральный закон РФ от 04 сентября 2022 года №371-ФЗ "О внесении изменений в Федеральный закон "Об образовании в Российской Федерации"

- Стратегия национальной безопасности Российской Федерации, (Указ Президента Российской Федерации от 02 июля 2021года № 400)

- Приказ Минпросвещения Российской Федерации № 372 от 18 мая 2023 года «Об утверждении федеральной образовательной программы начального общего образования»;

- Приказ Минпросвещения Российской Федерации № 370 от 18 мая 2023 года «Об утверждении федеральной образовательной программы основного общего образования»;

- Приказ Минпросвещения Российской Федерации № 371 от 18 мая 2023 года «Об утверждении федеральной образовательной программы среднего общего образования»;

- Приказ Минпросвещения Российской Федерации № 874 от 30 сентября 2022 года «Об утверждении порядка разработки и утверждения федеральных основных общеобразовательных программ»;

- Приказ Минпросвещения Российской Федерации № 712 от 11 декабря 2020 года «О внесении изменений в некоторые федеральные государственные образовательные стандарты общего образования по вопросам воспитания обучающихся»;

- Письмо Министерства просвещения Российской Федерации от 18 июля 2022

года № АБ-1951/06 «Об актуализации примерной рабочей программы воспитания», в соответствии с примерной программой воспитания, одобренной решением федерального учебно-методического объединения по общему образованию (протокол от 23.06.2022г. № 3/22).

Программа воспитания основывается на единстве и преемственности образовательного процесса на уровнях начального общего, основного общего, среднего общего образования, соотносится с примерными рабочими программами воспитания для организаций, реализующих образовательные программы дошкольного, среднего профессионального образования

Программа воспитания:

- предназначена для планирования и организации системной воспитательной деятельности в МКОУ «Мельниковская СОШ»
- разработана и утверждается с участием коллегиальных органов управления МКОУ «Мельниковская СОШ», в том числе Совета обучающихся, Управляющего совета; Совета родителей.
- реализуется в единстве урочной и внеурочной деятельности, осуществляемой совместно с семьей и другими участниками образовательных отношений, социальными институтами воспитания;
- предусматривает приобщение обучающихся к российским традиционным духовным ценностям, включая ценности своей этнической группы, правилам и нормам поведения, принятым в российском обществе на основе российских базовых конституционных норм и ценностей;
- предусматривает историческое просвещение, формирование российской культурной и гражданской идентичности обучающихся.

Программа воспитания включает три раздела: целевой, содержательный, организационный.

При разработке или обновлении рабочей программы воспитания ее содержание, за исключением целевого раздела, может изменяться в соответствии с особенностями образовательной организации: организационно-правовой формой, контингентом обучающихся и их родителей (законных представителей), направленностью образовательной программы, в том числе предусматривающей углубленное изучение отдельных учебных предметов, учитывающей этнокультурные интересы, особые образовательные потребности обучающихся.

2.3.2. Целевой раздел

Современный российский национальный воспитательный идеал — высоконравственный, творческий, компетентный гражданин России, принимающий судьбу

Отечества как свою личную, осознающий ответственность за настоящее и будущее страны, укоренённый в духовных и культурных традициях многонационального народа Российской Федерации.

Содержание воспитания обучающихся в МКОУ «Мельниковская СОШ» определяется содержанием российских базовых (гражданских, национальных) норм и ценностей, которые закреплены в Конституции Российской Федерации. Эти ценности и нормы определяют инвариантное содержание воспитания обучающихся. Вариативный компонент содержания воспитания обучающихся включает духовно-нравственные ценности культуры, традиционных религий народов России.

Воспитательная деятельность в МКОУ «Мельниковская СОШ» планируется и осуществляется в соответствии с приоритетами государственной политики в сфере воспитания. Приоритетной задачей Российской Федерации в сфере воспитания детей является развитие высоконравственной личности, разделяющей российские традиционные духовные ценности, обладающей актуальными знаниями и умениями, способной реализовать свой потенциал в условиях современного общества, готовой к мирному

созиданию и защите Родины.

Воспитательная деятельность в общеобразовательной организации планируется и осуществляется в соответствии с приоритетами государственной политики в сфере воспитания. Приоритетной задачей Российской Федерации в сфере воспитания детей является развитие высоконравственной личности, разделяющей российские традиционные духовные ценности, обладающей актуальными знаниями и умениями, способной реализовать свой потенциал в условиях современного общества, готовой к мирному созиданию и защите Родины.

Цель воспитания обучающихся в образовательной организации:

- развитие личности, создание условий для самоопределения и социализации на основе социокультурных, духовно-нравственных ценностей и принятых в российском обществе правил и норм поведения в интересах человека, семьи, общества и государства;
- формирование у обучающихся чувства патриотизма, гражданственности, уважения к памяти защитников Отечества и подвигам Героев Отечества, закону и правопорядку, человеку труда и старшему поколению, взаимного уважения, бережного отношения к культурному наследию и традициям многонационального народа Российской Федерации, природе и окружающей среде.

Задачи воспитания обучающихся в образовательной организации:

- усвоение обучающимися знаний норм, духовно-нравственных ценностей, традиций, которые выработало российское общество (социально значимых знаний);
- формирование и развитие личностных отношений к этим нормам, ценностям, традициям (их освоение, принятие);
- приобретение соответствующего этим нормам, ценностям, традициям социокультурного опыта поведения, общения, межличностных социальных отношений, применения полученных знаний;
- достижение личностных результатов освоения общеобразовательных программ в соответствии с ФГОС ООО.

Личностные результаты освоения обучающимися образовательных программ включают:

- осознание российской гражданской идентичности;
- сформированности ценностей самостоятельности и инициативы;
- готовность обучающихся к саморазвитию, самостоятельности и личностному самоопределению;
- наличие мотивации к целенаправленной социально значимой деятельности;
- сформированности внутренней позиции личности как особого ценностного отношения к себе, окружающим людям и жизни в целом.

Данная цель и задачи ориентируют педагогов на обеспечение позитивной динамики развития личности обучающегося, координирует усилия педагога и самого ребенка по своему саморазвитию, сотрудничеству и партнерские отношения. Именно сотрудничество и партнерские отношения педагога и обучающегося являются важным фактором успеха в достижении цели.

Воспитательная деятельность в школе планируется и осуществляется на основе аксиологического, антропологического, культурно-исторического, системно-деятельностного, личностно-ориентированного подходов и с учётом принципов воспитания: гуманистической направленности воспитания, совместной деятельности детей и взрослых, следования нравственному примеру, безопасной жизнедеятельности, инклюзивности, возрастосообразности.

Направления воспитания.

Программа воспитания реализуется в единстве учебной и воспитательной деятельности образовательной организации по основным направлениям воспитания в соответствии с ФГОС НОО и отражает готовность обучающихся руководствоваться ценностями и приобретать первоначальный опыт деятельности на их основе, в том числе в части:

Гражданского воспитания, способствующего формированию российской гражданской идентичности, принадлежности к общности граждан Российской Федерации, к народу России как источнику власти в Российском государстве и субъекту тысячелетней российской государственности, уважения к правам, свободам и обязанностям гражданина России, правовой и политической культуры;

Патриотического воспитания, основанного на воспитании любви к родному краю, Родине, своему народу, уважении к другим народам России; исторического просвещения, формирования российского национального исторического сознания, российской культурной идентичности;

Духовно-нравственного воспитания на основе духовно-нравственной культуры народов России, традиционных религий народов России, формирования традиционных российских семейных ценностей; воспитания честности, доброты, милосердия, справедливости, дружелюбия и взаимопомощи, уважения к старшим, к памяти предков;

Эстетического воспитания, способствующего формированию эстетической культуры на основе российских традиционных духовных ценностей, приобщения к лучшим образцам отечественного и мирового искусства;

Физического воспитания, ориентированного на формирование культуры здорового образа жизни и эмоционального благополучия – развитие физических способностей с учетом возможностей и состояния здоровья, навыков безопасного поведения в природной и социальной среде, чрезвычайных ситуациях;

Трудового воспитания, основанного на воспитании уважения к труду, трудящимся, результатам труда (своего и других людей), ориентации на трудовую деятельность, получение профессии, личностное самовыражение в продуктивном, нравственно достойном труде в российском обществе, достижение выдающихся результатов в профессиональной деятельности;

Экологического воспитания, способствующего формированию экологической культуры, ответственного, бережного отношения к природе, окружающей среде на основе российских традиционных духовных ценностей, навыков охраны, защиты, восстановления природы, окружающей среды;

Ценности научного познания, ориентированного на воспитание стремления к познанию себя и других людей, природы и общества, к получению знаний, качественного образования с учетом личностных интересов и общественных потребностей.

2.3.3. Целевые ориентиры результатов воспитания.

Гражданско-патриотическое воспитание:

- знающий и любящий свою малую родину, свой край, имеющий представление о Родине - России, её территории, расположении;
- сознающий принадлежность к своему народу и к общности граждан России, проявляющий уважение к своему и другим народам;
- понимающий свою сопричастность к прошлому, настоящему и будущему родного края, своей Родины - России, Российского государства;
- понимающий значение гражданских символов (государственная символика России, своего региона), праздников, мест почитания героев и защитников Отечества, проявляющий к ним уважение;
- имеющий первоначальные представления о правах и ответственности человека в обществе, гражданских правах и обязанностях;
- принимающий участие в жизни класса, общеобразовательной организации, в доступной по возрасту социально значимой деятельности

Духовно-нравственное воспитание:

- уважающий духовно-нравственную культуру своей семьи, своего народа, семейные ценности с учётом национальной, религиозной принадлежности;

- сознающий ценность каждой человеческой жизни, признающий индивидуальность и достоинство каждого человека;
- доброжелательный, проявляющий сопереживание, готовность оказывать помощь, выражающий неприятие поведения, причиняющего физический и моральный вред другим людям, уважающий старших;
- умеющий оценивать поступки с позиции их соответствия нравственным нормам, осознающий ответственность за свои поступки;
- владеющий представлениями о многообразии языкового и культурного пространства России, имеющий первоначальные навыки общения с людьми разных народов, вероисповеданий;
- сознающий нравственную и эстетическую ценность литературы, родного языка, русского языка, проявляющий интерес к чтению

Эстетическое воспитание:

- способный воспринимать и чувствовать прекрасное в быту, природе, искусстве, творчестве людей;
- проявляющий интерес и уважение к отечественной и мировой художественной культуре;
- проявляющий стремление к самовыражению в разных видах художественной деятельности, искусстве

Физическое воспитание, формирование культуры здоровья и эмоционального

благополучия:

- бережно относящийся к физическому здоровью, соблюдающий основные правила здорового и безопасного для себя и других людей образа жизни, в том числе в информационной среде;
- владеющий основными навыками личной и общественной гигиены, безопасного поведения в быту, природе, обществе;
- ориентированный на физическое развитие с учётом возможностей здоровья, занятия физкультурой и спортом;
- сознающий и принимающий свою половую принадлежность, соответствующие ей психофизические и поведенческие особенности с учётом возраста

Трудовое воспитание:

- сознающий ценность труда в жизни человека, семьи, общества;
- проявляющий уважение к труду, людям труда, бережное отношение к результатам труда, ответственное потребление;
- проявляющий интерес к разным профессиям;
- участвующий в различных видах доступного по возрасту труда, трудовой деятельности.

Экологическое воспитание:

- понимающий ценность природы, зависимость жизни людей от природы, влияние людей на природу, окружающую среду;
- проявляющий любовь и бережное отношение к природе, неприятие действий, приносящих вред природе, особенно живым существам;
- выражающий готовность в своей деятельности придерживаться экологических норм.

Ценности научного познания:

- выражающий познавательные интересы, активность, любознательность и самостоятельность в познании, интерес и уважение к научным знаниям, науке;
- обладающий первоначальными представлениями о природных и социальных объектах, многообразии объектов и явлений природы, связи живой и неживой природы, о науке,

научном знании;

- имеющий первоначальные навыки наблюдений, систематизации и осмысления опыта в естественно-научной и гуманитарной областях знания.

2.3.4 Содержательный раздел.

2.3.4.1. Уклад школы.

Муниципальное казенное общеобразовательное учреждение "Мельниковская средняя общеобразовательная школа" Новичихинского района Алтайского края (МКОУ "Мельниковская СОШ") создана в 1935 году.

Дата государственной регистрации образовательной организации: 20.12.2002 год. Учредитель образовательной организации: Муниципальное образование

Новичихинский район Алтайского края. Образовательная организация находится в отраслевом подчинении Комитета Администрации Новичихинского района по образованию, осуществляющего полномочия в сфере образования. В настоящее время школа имеет лицензию на ведение образовательной деятельности № 060 от 07.02.2014г.

МКОУ «Мельниковская СОШ» Новичихинского района является средней общеобразовательной школой. Обучение ведётся с 1 по 11 класс по трем уровням образования: начальное общее образование, основное общее образование, среднее общее образование.

Токаревский филиал МКОУ «Мельниковская СОШ» Новичихинского района является основной общеобразовательной школой. Обучение ведётся с 1 по 9 класс по двум уровням образования: начальное общее образование, основное общее образование.

МКОУ «Мельниковская СОШ» (далее – школа) - это сельская школа, удаленная от культурных и научных центров, спортивных школ и школ искусств. В ней обучаются сто два учащихся. Нет ставки социального педагога. Данный фактор не может не вносить особенности в воспитательный процесс. Социокультурная среда села более консервативна и традиционна, чем в городе, сохраняется внутреннее духовное богатство, бережное отношение к Родине и природе. Сельская природная среда естественна и приближена к людям. Наш школьник воспринимает природу, как естественную среду обитания.

Таким образом, создавая условия для ребенка по выбору форм, способов самореализации на основе освоения общечеловеческих ценностей, учитываем особенности сельской школы.

В МКОУ «Мельниковская СОШ» и в Токаревском филиале МКОУ «Мельниковская СОШ» есть учащиеся, состоящие на разных видах учётов.

В МКОУ «Мельниковская СОШ» и в Токаревском филиале МКОУ «Мельниковская СОШ» обучаются воспитанники из многодетных, малообеспеченных, неполных семей, есть дети-инвалиды, дети с ОВЗ и опекаемые дети. Специфика контингента семей и обучающихся обязательно учитывается при составлении программы воспитания.

Процесс воспитания в МКОУ «Мельниковская СОШ» и филиале ориентирован на интеграцию урочной и внеурочной деятельности, дополнительного образования через создание событийного пространства в детско-взрослой среде. В школе сложилась система традиционных школьных событий, в которую включены не только обучающиеся, их семьи и педагогические работники, но и социальные партнеры. Создаются такие условия, чтобы по мере взросления ребенка увеличивалась и его роль в этих совместных делах (от пассивного наблюдателя до организатора). Педагоги школы ориентированы на формирование коллективов в рамках школьных классов, кружков, студий, секций и иных детских объединений, на установление в них доброжелательных и товарищеских взаимоотношений.

В процессе воспитания осуществляется сотрудничество с КДЦ (Культурно- Досуговый Центр с. Мельниково), который располагается в центре села, не далеко от здания школы, администрацией Мельниковского сельского совета, ООО «Новичиха. Лес.», МБУК «Мельниковская поселенческая библиотека», КДН и ЗП Новичихинского района, ПДН ОВД Поспелихинского района, активно взаимодействуем с участковым уполномоченным полиции.

В процессе воспитания осуществляется сотрудничество с КДЦ (Культурно- Досуговый Центр с. Токарево), администрацией Токаревского сельского совета, КДН и ЗП Новичихинского района, ПДН ОВД Поспелихинского района, активно взаимодействуем с участковым уполномоченным полиции.

Школьники принимают участие в проектах, конкурсах и мероприятиях муниципального и краевого уровней, в том числе и состязаниях, проводимых на базе РДК (Районный Дом Культуры Новичихинского района), МКОУ ДО "Новичихинская ДЮСШ",

В МКОУ «Мельниковская СОШ» ведут активную деятельность детские организации: волонтерский отряд «220 Вольт», отряд ЮИД, юнармейский отряд «Виктория», ШСК «Виктория», детская подростковая организация «СМиД».

В Токаревском филиале МКОУ «Мельниковская СОШ» ведут активную деятельность детские организации: волонтерский отряд «Надежда», юнармейский отряд.

Процесс воспитания основывается на следующих принципах взаимодействия педагогов и школьников:

- неукоснительное соблюдение законности и прав семьи и ребенка, соблюдения конфиденциальности информации о ребенке и семье, приоритета безопасности ребенка при нахождении в школе;
- ориентир на создание психологически комфортной среды для каждого ребенка и взрослого, без которой невозможно конструктивное взаимодействие школьников и педагогов;
- реализация процесса воспитания главным образом через создание в школе детско-взрослых общностей, которые объединяют детей и педагогов содержательными событиями, позитивными эмоциями и доверительными отношениями друг к другу;
- организация основных совместных дел школьников и педагогов, как предмета совместной заботы и взрослых, и детей;
- системность, целесообразность и нешаблонность воспитания, как условия его эффективности. Основными традициями воспитания в образовательной организации являются следующие:
- ключевые общешкольные дела, через которые осуществляется интеграция воспитательных усилий педагогов;
- коллективная разработка, коллективное планирование, коллективное проведение и коллективный анализ результатов каждого ключевого дела и большинства используемых для воспитания других совместных дел педагогов и школьников;
- создание таких условий, при которых по мере взросления ребенка увеличивается и его роль в совместных делах (от пассивного наблюдателя до организатора);
- ориентирование педагогов школы на формирование коллективов в рамках школьных классов, кружков, студий, секций и иных детских объединений, на установление в них доброжелательных и товарищеских взаимоотношений;

Ключевой фигурой воспитания в школе является классный руководитель, реализующий по отношению к детям защитную, личностно-развивающую, организационную, посредническую (в разрешении конфликтов) функции.

2.3.4.1 Виды, формы и содержание воспитательной деятельности

Виды, формы и содержание воспитательной деятельности представлены по модулям. В модуле описаны виды, формы и содержание воспитательной работы в рамках определенного направления деятельности в школе. Каждый из модулей обладает воспитательным потенциалом с особыми условиями, средствами, возможностями воспитания.

Воспитательная работа МКОУ «Мельниковская СОШ» представлена в рамках основных (инвариантных) модулей:

- «Урочная деятельность»,
- «Внеурочная деятельность»,
- «Классное руководство»,

- «Основные школьные дела»,
- «Внешкольные мероприятия»,
- «Организация предметно-пространственной среды»,
- «Взаимодействие с родителями (законными представителями)»,
- «Самоуправление»,
- «Профилактика и безопасность»,
- «Социальное партнерство»,
- «Профориентация».

Модуль «Урочная деятельность»

Реализация воспитательного потенциала уроков (урочной деятельности, аудиторных занятий в рамках максимально допустимой учебной нагрузки) предусматривает:

- максимальное использование воспитательных возможностей содержания учебных предметов для формирования у обучающихся российских традиционных духовно-нравственных и социокультурных ценностей, российского исторического сознания на основе исторического просвещения;
- подбор соответствующего содержания уроков, заданий, вспомогательных материалов, проблемных ситуаций для обсуждений;
- включение учителями в рабочие программы по учебным предметам, курсам, модулям целевых ориентиров результатов воспитания, их учет в определении воспитательных задач уроков, занятий;
- включение учителями в рабочие программы учебных предметов, курсов, модулей тематики в соответствии с календарным планом воспитательной работы;
- выбор методов, методик, технологий, оказывающих воспитательное воздействие на личность в соответствии с воспитательным идеалом, целью и задачами воспитания, целевыми ориентирами результатов воспитания;
- реализацию приоритета воспитания в учебной деятельности;
- привлечение внимания обучающихся к ценностному аспекту изучаемых на уроках предметов, явлений и событий, инициирование обсуждений, высказываний своего мнения, выработки своего личностного отношения к изучаемым событиям, явлениям, лицам;
- применение интерактивных форм учебной работы – интеллектуальных игр, стимулирующих познавательную мотивацию, игровых методик, дискуссий, дающих возможность приобрести опыт ведения конструктивного диалога;
- групповой работы, которая учит строить отношения и действовать в команде, способствует развитию критического мышления;
- побуждение обучающихся соблюдать нормы поведения, правила общения со сверстниками и педагогическими работниками, соответствующие укладу общеобразовательной организации, установление и поддержку доброжелательной атмосферы;
- олимпиады, занимательные уроки и пятиминутки, урок - деловая игра, урок – путешествие, урок мастер-класс, урок-исследование и др. Учебно-развлекательные мероприятия (викторины, литературная композиция, конкурс газет и рисунков, экскурсия и др.);
- организацию наставничества мотивированных и эрудированных обучающихся над неуспевающими одноклассниками, в том числе с особыми образовательными потребностями, дающего обучающимся социально значимый опыт сотрудничества и взаимной помощи;
- инициирование и поддержку исследовательской деятельности обучающихся, планирование и выполнение индивидуальных и групповых проектов воспитательной направленности.

Модуль «Внеурочная деятельность»

Реализация воспитательного потенциала МКОУ «Мельниковская СОШ» во внеурочной деятельности осуществляется в соответствии с планом внеурочных курсов, занятий и предусматривает:

- вовлечение обучающихся в интересную и полезную для них деятельность, которая дает им возможность удовлетворения познавательных интересов, самореализации, развития способностей в разных сферах;
- формирование в кружках, секциях, клубах, студиях детско-взрослых общностей, которые объединяют обучающихся и педагогов общими позитивными эмоциями и доверительными отношениями;
- поддержку средствами внеурочной деятельности обучающихся с выраженной лидерской позицией, возможность ее реализации;
- поощрение педагогическими работниками детских инициатив, проектов, самостоятельности, самоорганизации в соответствии с их интересами.

Реализация воспитательного потенциала внеурочной деятельности в МКОУ «Мельниковская СОШ» осуществляется в рамках следующих выбранных обучающимися курсов, занятий по направлениям деятельности.

Информационно-просветительские занятия патриотической, нравственной и экологической направленности

Основная цель: развитие ценностного отношения обучающихся к своей Родине - России, населяющим ее людям, ее уникальной истории, богатой природе и великой культуре.

Основная задача: формирование соответствующей внутренней позиции личности школьника, необходимой ему для конструктивного и ответственного поведения в обществе.

Основные темы занятий связаны с важнейшими аспектами жизни человека в современной России:

- знанием родной истории и пониманием сложностей современного мира, техническим прогрессом и сохранением природы,
- ориентацией в мировой художественной культуре и повседневной культуре поведения,
- доброжелательным отношением к окружающим и ответственным отношением к собственным поступкам.

Программа внеурочной деятельности «Разговоры о важном»

Программа внеурочной деятельности «Разноцветный мир»

Занятия по формированию функциональной грамотности «Легко ли писать без ошибок», «Занимательная математика»

Основная цель: развитие способности обучающихся применять приобретённые знания, умения и навыки для решения задач в различных сферах жизнедеятельности, (обеспечение связи обучения с жизнью).

Основная задача: формирование и развитие функциональной грамотности школьников: читательской, математической, естественно-научной, финансовой, направленной и на развитие креативного мышления и глобальных компетенций.

Основные организационные формы:

- интегрированные курсы,
- метапредметные кружки или факультативы

Занятия направленные на удовлетворение профориентационных интересов и потребностей

Основная цель: развитие ценностного отношения обучающихся к труду, как основному способу достижения жизненного благополучия и ощущения уверенности в жизни.

Основная задача: формирование готовности школьников к осознанному выбору направления продолжения своего образования и будущей профессии, осознание важности получаемых в школе знаний для дальнейшей профессиональной и непрофессиональной

деятельности.

Основные организационные формы:

- профориентационные беседы,
- деловые игры, квесты,
- решение кейсов,
- изучение специализированных цифровых ресурсов,
- профессиональные пробы, моделирующие профессиональную деятельность,
- экскурсии, посещение ярмарок профессий и профориентационных парков.

Занятия, связанные с реализацией особых интеллектуальных и социокультурных потребностей окружающих

Основная цель: интеллектуальное и общекультурное развитие обучающихся, удовлетворение их особых познавательных, культурных, оздоровительных потребностей и интересов.

Основная задача: формирование ценностного отношения обучающихся к знаниям, как залогом их собственного будущего, и к культуре в целом, как к духовному богатству общества, сохраняющему национальную самобытность народов России.

Программа внеурочной деятельности «Шахматы в школе»

Занятия, направленные на удовлетворение интересов и потребностей, обучающихся в творческом и физическом развитии, помощь в самореализации, раскрытии и развитии способностей и талантов

Основная цель: удовлетворение интересов и потребностей, обучающихся в творческом и физическом развитии, помощь в самореализации, раскрытии и развитии способностей и талантов.

Основные задачи: раскрытие творческих способностей школьников, формирование у них чувства вкуса и умения ценить прекрасное, формирование ценностного отношения к культуре; физическое развитие обучающихся, привитие им любви к спорту и побуждение к здоровому образу жизни, воспитание силы воли, ответственности, формировании установок на защиту слабых; оздоровление школьников привитие им любви к своему краю, его истории, культуре, природе, развитие их самостоятельности и ответственности, формирование навыков самообслуживающего труда.

Основные организационные формы:

- занятия школьников в различных творческих объединениях (музыкальных, хоровых или танцевальных студиях, театральных кружках или кружках художественного творчества, журналистских, поэтических или писательских клубах и т.п.);
- занятия школьников в спортивных объединениях (секциях и клубах, организация спортивных турниров и соревнований);

Программа внеурочной деятельности «ЮИД»

Программа внеурочной деятельности Спортивный клуб «Виктория»

Программа внеурочной деятельности «Арт-студия «Моё творчество»

Программа внеурочной деятельности «Клуб любителей чтения»

Занятия, направленные на удовлетворение социальных интересов и потребностей обучающихся, на педагогическое сопровождение деятельности социально ориентированных ученических сообществ, детских общественных объединений, органов ученического самоуправления

Основная цель: развитие важных для жизни подрастающего человека социальных умений заботиться о других и организовывать свою собственную деятельность, лидировать и подчиняться, брать на себя инициативу и нести ответственность, отстаивать свою точку зрения и принимать другие точки зрения.

Основная задача: обеспечение психологического благополучия обучающихся в образовательном пространстве школы, создание условий для развития ответственности за формирование макро- и микро коммуникаций, складывающихся в образовательной

организации, понимания зон личного влияния на уклад школьной жизни.

Основные организационные формы:

- педагогическое сопровождение деятельности Российского движения детей молодежи «Движения первых», юнармейских отрядов, экологических отрядов, создаваемых для социально ориентированной работы;
- выборного Совета обучающихся, создаваемого для учета мнения школьников по вопросам управления образовательной организацией;
- Совета актива, объединяющего старост классов для облегчения распространения значимой для школьников информации и получения обратной связи от классных коллективов;
- занятия по Программе развития социальной активности обучающихся начальных классов "Орлята России".
- творческих советов, отвечающих за проведение тех или иных конкретных мероприятий, праздников, вечеров, акций.

Программа внеурочной деятельности «Орлята России»

Модуль «Классное руководство»

Реализация воспитательного потенциала классного руководства как особого вида педагогической деятельности, направленной в первую очередь на решение задач воспитания и социализации обучающихся, предусматривает:

- планирование и проведение классных часов (не реже одного раза в неделю):
 - классные часы, посвящённые значимым событиям страны, региона; посвящённые юбилейным датам, Дням воинской славы России;
 - классные часы, направленные на развитие формирование здорового образа жизни, сплочение ученического коллектива;
 - организационные классные часы по подготовке коллективного творческого дела и др;
- поддержку активной позиции каждого обучающегося, предоставления им возможности обсуждения и принятия решений, создания благоприятной среды для общения;
- инициирование и поддержка участия класса в общешкольных мероприятиях, делах оказания необходимой помощи обучающимся в их подготовке, проведении и анализе;
- организацию интересных и полезных для личностного развития обучающихся совместных дел, позволяющих вовлекать в них школьников с разными потребностями, давать им возможности для самореализации, устанавливать и укреплять доверительные отношения, стать для них значимым взрослым, задающим образцы поведения;
- сплочение коллектива класса через: игры и тренинги на сплочение и командообразование;
- внеучебные и внешкольные мероприятия, походы, экскурсии; празднования в классе дней рождения обучающихся, классные «огоньки» и вечера, школьные кинотеатры;
- выработку совместно с обучающимися правил поведения класса, помогающих освоить нормы и правила общения, которым они должны следовать в школе;
- изучение особенностей личностного развития обучающихся класса через наблюдение за их поведением в повседневной жизни, в специально создаваемых педагогических ситуациях, в играх, беседах по нравственным проблемам; результаты наблюдения сверяются с результатами бесед с родителями, учителями, а также (при необходимости) со школьным психологом;
- доверительное общение и поддержку обучающихся в решении проблем (налаживание взаимоотношений с одноклассниками или педагогами, успеваемость и т.д.), совместный поиск решений проблем, коррекцию поведения обучающихся через частные беседы индивидуально и вместе с их родителями, с другими обучающимися класса;
- регулярные консультации с учителями-предметниками, направленные на формирование единства мнений и требований педагогов по вопросам обучения и воспитания,

предупреждение и разрешение конфликтов между учителями и обучающимися;

- проведение совещаний для решения конкретных проблем класса, интеграцию воспитательных влияний педагогов на обучающихся, привлечение учителей-предметников к участию в классных делах, дающих им возможность лучше узнавать и понимать детей, общаясь и наблюдая их во вне учебной обстановки, участвовать в родительских собраниях класса;
- организацию и проведение регулярных родительских собраний (не реже одного раза в четверть), информирование родителей о школьных успехах и проблемах обучающихся, их положении в классе, о жизни класса в целом, помощь родителям в отношениях с администрацией, учителями;
- создание и организацию работы родительского комитета класса, участвующего в решении вопросов воспитания и обучения в классе, школе;
- привлечение родителей (законных представителей), членов семей, обучающихся к организации и проведению воспитательных дел, мероприятий в классе и школе;
- проведение в классе праздников, конкурсов, соревнований и т.д.

Модуль «Основные школьные дела»

Основные школьные дела - это главные традиционные общешкольные дела, в которых принимает участие большая часть школы и которые обязательно планируются, готовятся, проводятся и анализируются совместно педагогами и детьми. Это комплекс коллективных творческих дел, интересных и значимых для школьников, объединяющих их вместе с педагогами в единый коллектив. В воспитательной системе нашей школы выделяются:

- общешкольные праздники, ежегодные творческие (театрализованные, музыкальные, литературные и др.) мероприятия, связанные с общероссийскими, региональными праздниками, памятным датами, в которых участвуют все классы: День знаний, День учителя, День матери, День защитника Отечества, День Победы, Праздник последнего звонка, спортивный праздник «Папа, мама, я – спортивная семья» и др. Данные мероприятия организованы

в том числе с учётом календаря памятных и знаменательных дат;

- участие во всероссийских акциях, посвященных значимым событиям в России, мире: «Диктант Победы», акция «Свеча памяти», «Блокадная ласточка», «Георгиевская ленточка», «Сад памяти», «Окна Победы» и др.
- торжественные мероприятия, связанные с завершением образования, переходом на следующий уровень образования, символизирующие приобретение, новых социальных статусов в образовательной организации, обществе: «Последний звонок», церемония вручения аттестатов 9-ых, 11-ых классов, «Посвящение в Орлята»
- церемонии награждения (по итогам учебного периода, года) обучающихся и педагогов за участие в жизни образовательной организации, достижения в конкурсах, соревнованиях, олимпиадах, вклад в развитие образовательной организации, федеральной территории (еженедельные линейки с чествованием победителей и призёров конкурсов, олимпиад, соревнований, школьный конкурс «Лучший класс», «Лучший ученик», «Лучший спортсмен», занесение самых активных учащихся на школьную Доску почёта и др.);
- социальные проекты в школе, совместно разрабатываемые и реализуемые обучающимися и педагогическими работниками, в том числе с участием социальных партнеров, комплексы дел благотворительной, экологической, патриотической, трудовой и другой направленности (Бумеранг добра, «Письмо солдату», «Помоги птицам зимой», «Георгиевская ленточка», «Талисман добра» и др.);
- вовлечение по возможности каждого обучающегося в школьные дела в разных ролях (сценаристов, постановщиков, исполнителей, корреспондентов, ведущих, декораторов, музыкальных редакторов, ответственных за костюмы и оборудование, за приглашение и встречу гостей и др.), помощь обучающимся в освоении навыков подготовки, проведения, анализа общешкольных дел;

- наблюдение за поведением обучающихся в ситуациях подготовки, проведения, анализа основных школьных дел, мероприятий, их отношениями с обучающимися разных возрастов, с педагогическими работниками и другими взрослыми.

Модуль «Внешкольные мероприятия»

Реализация воспитательного потенциала внешкольных мероприятий реализуются через:

- общие внешкольные мероприятия, в том числе организуемые совместно с социальными партнёрами общеобразовательной организации;
- внешкольные тематические мероприятия воспитательной направленности, организуемые педагогами по изучаемым в общеобразовательной организации учебным предметам, курсам, модулям;
- экскурсии, походы выходного дня (в музей, на предприятие и др.), организуемые в классах классными руководителями, в том числе совместно с родителями (законными представителями) обучающихся с привлечением их к планированию, организации, проведению, оценке мероприятия;
- литературные, исторические, экологические и другие походы, экскурсии, слёты и т. п., организуемые педагогами, в том числе совместно с родителями (законными представителями) обучающихся для изучения историко-культурных мест, событий, биографий проживавших в этой местности природных и историко-культурных ландшафтов, флоры и фауны и др.;
- выездные события, включающие в себя комплекс коллективных творческих дел, в процессе которых складывается детско-взрослая общность, характеризующаяся доверительными взаимоотношениями, ответственным отношением к делу, атмосферой эмоционально-психологического комфорта.

Модуль «Организация предметно-пространственной среды»

Реализация воспитательного потенциала предметно-пространственной среды предусматривает:

- оформление внешнего вида, фасада, холла, при входе здания школы государственной символикой Российской Федерации, Алтайского края (флаг, герб),
- организацию и проведение церемоний поднятия (спуска), вноса (выноса) государственного флага Российской Федерации;
- размещение карт России, регионов, муниципальных образований (современных и исторических, точных и стилизованных, географических, природных, культурологических, художественно оформленных, в том числе материалами, подготовленными обучающимися) с изображениями значимых культурных объектов местности, региона, России, памятных исторических, гражданских, народных, религиозных мест почитания, портретов выдающихся государственных деятелей России, деятелей культуры, науки, производства, искусства, военных, героев и защитников Отечества;
- изготовление, размещение, обновление художественных изображений (символических, живописных, фотографических, интерактивных аудио и видео) природы России, региона, местности, предметов традиционной культуры и быта, духовной культуры народов России);
- организацию и поддержание в общеобразовательной организации звукового пространства позитивной духовно-нравственной, гражданско-патриотической воспитательной направленности (звонки-мелодии, музыка, информационные сообщения), исполнение гимна Российской Федерации;
- разработку, оформление, поддержание, использование в воспитательном процессе «мест гражданского почитания» в МКОУ «Мельниковская СОШ» (Парта Героя) или на прилегающей территории для общественно-гражданского почитания лиц, мест, событий в истории России (мемориалов воинской славы, памятников, памятных досок);
- оформление и обновление «мест новостей», стендов в помещениях (рекреаций

этажей, холла), содержащих в доступной, привлекательной форме новостную информацию позитивного гражданско-патриотического, духовно-нравственного содержания, фотоотчёты об интересных событиях, поздравления педагогов и обучающихся и т.п.;

- разработку и популяризацию символики общеобразовательной организации (эмблема, флаг, логотип, элементы костюма обучающихся и т.п.), используемой как повседневно, так и в торжественные моменты;
- подготовку и размещение регулярно сменяемых экспозиций творческих работ обучающихся в разных предметных областях, творческих конкурсах, демонстрирующих их способности, знакомящих с работами друг друга;
- поддержание эстетического вида и благоустройство всех помещений в общеобразовательной организации, доступных и безопасных рекреационных зон, озеленение территории при общеобразовательной организации;
- разработку, оформление, поддержание и использование игровых пространств, спортивных и игровых площадок, зон активного и тихого отдыха;
- деятельность классных руководителей и других педагогов вместе с обучающимися, их родителями по благоустройству, оформлению школьных аудиторий, пришкольной территории;
- разработку и оформление пространств проведения значимых событий, праздников, церемоний, торжественных линеек, творческих вечеров (событийный дизайн);
- разработку и обновление материалов (стендов, плакатов, инсталляций и др.), акцентирующих внимание обучающихся на важных для воспитания ценностях, правилах, традициях, укладе общеобразовательной организации, актуальных вопросах профилактики и безопасности.

Предметно-пространственная среда строится как максимально доступная для обучающихся с особыми образовательными потребностями

Модуль «Работа с родителями (законными представителями)»

Реализация воспитательного потенциала взаимодействия с родителями (законными представителями) обучающихся предусматривает:

- создание и деятельность в школе, в классах представительных органов родительского сообщества (общешкольный Совет родительский, родительский комитет класса), участвующих в обсуждении и решении вопросов воспитания и обучения;
- проведение тематических собраний (в том числе по инициативе родителей), на которых родители могут получать советы по вопросам воспитания, взаимоотношений обучающихся и педагогов, а также получать консультации психологов, врачей, социальных работников, обмениваться опытом;
- участие в Дне открытых дверей, на которых родители (законные представители) могут посещать уроки и внеурочные занятия;
- организацию интернет-сообщества, группы с участием педагогов с целью обсуждения интересующих родителей вопросы, согласование совместной деятельности;
- организацию участия родителей в вебинарах, Всероссийских родительских уроках, собраниях на актуальные темы воспитания и образования детей;
- участие родителей в психолого-педагогических консилиумах в случаях, предусмотренных нормативными документами о психолого-педагогическом консилиуме в образовательной организации в соответствии с порядком привлечения родителей (законных представителей);
- привлечение родителей (законных представителей) к подготовке и проведению классных и общешкольных мероприятий;
- участие родителей в деятельности Родительского патруля (профилактика ДДТТ), комиссии родительского контроля организации и качества питания обучающихся;
- целевое взаимодействие с законными представителями детей-сирот, оставшихся без попечения родителей, приемных детей.

Работа с родителями (законными представителями) школьников осуществляется для более эффективного достижения цели воспитания, которое обеспечивается согласованием позиций семьи и школы в данном вопросе.

Модуль «Самоуправление»

Основная цель модуля «Самоуправление» заключается в создании условий для выявления, поддержки и развития управленческих инициатив обучающихся, принятия совместных со взрослыми решений, а также для включения обучающихся школы в вариативную коллективную творческую и социально-значимую деятельность.

Поддержка детского самоуправления в школе помогает педагогам воспитывать в детях инициативность, самостоятельность, ответственность, трудолюбие, чувство собственного достоинства, а школьникам – предоставляет широкие возможности для самовыражения и самореализации

Участие в самоуправлении даёт возможность подросткам попробовать себя в различных социальных ролях, получить опыт конструктивного общения, совместного преодоления трудностей, формирует личную и коллективную ответственность за свои решения и поступки.

Детское самоуправление осуществляется через:

На уровне школы:

- через деятельность выборного Совета обучающихся;
- через деятельность детских общественных объединений

На уровне классов:

- через деятельность выборных по инициативе и предложениям обучающихся лидеров класса (старост), представляющих интересы класса в общешкольных делах и призванных координировать его работу с другими коллективами, учителями;

На индивидуальном уровне:

- через вовлечение школьников в планирование, организацию, проведение различного рода деятельности.

Реализация воспитательного потенциала ученического самоуправления в образовательной организации предусматривает:

- организацию и деятельность органа ученического самоуправления;
- представление органом ученического самоуправления интересов школьников в процессе управления Школой, формирования её уклада;
- защиту органом ученического самоуправления законных интересов и прав школьников;
- участие представителей органа ученического самоуправления в разработке, обсуждении и реализации рабочей программы воспитания, календарного плана воспитательной работы, в анализе воспитательной деятельности школы;
- реализацию и развитие деятельности РДДМ «Движение первых», «Орлята России»;
- организацию деятельности школьного медиацентра, освещающего деятельность школы, детских сообществ в социальных сетях, в том числе в группе ВКонтакте.

Модуль «Профилактика и безопасность»

Профилактическая работа со школьниками в МКОУ «Мельниковская СОШ» включает предупредительно-профилактическую деятельность и индивидуальную работу с подростками девиантного поведения и детьми «группы риска». Профилактика девиантного поведения обучающихся, конфликтов между обучающимися, обучающимися и педагогами - направление деятельности в школе, целью которого является создание условий для успешного формирования и развития личностных ресурсов, способствующих преодолению различных трудных жизненных ситуаций и влияющих на повышение устойчивости участников образовательных отношений в школе к неблагоприятным факторам.

Реализация воспитательного потенциала профилактической деятельности в целях

формирования и поддержки безопасной и комфортной среды в МКОУ «Мельниковская СОШ» предусматривает:

- целенаправленную работу педагогического коллектива по созданию в школе эффективной профилактической среды обеспечения безопасности жизнедеятельности, как условия успешной воспитательной деятельности;
- регулярное проведение исследований, мониторинга рисков безопасности и ресурсов повышения безопасности, выделение и психолого-педагогическое сопровождение групп риска обучающихся по разным направлениям (агрессивное поведение, зависимости и др.);
- проведение коррекционной работы с обучающимися групп риска силами педагогического коллектива и с привлечением сторонних специалистов (психологов, конфликтологов, работников социальных служб, правоохранительных органов, опеки и т.д.);
- разработку и реализацию в школе профилактических программ, направленных на работу как с девиантными обучающимися, так и с их окружением, сообществами класса, сверстников, школы в целом, организацию межведомственного взаимодействия;
- вовлечение обучающихся в воспитательную деятельность, проекты, программы профилактической направленности социальных и природных рисков, реализуемые в школе и в социокультурном окружении с обучающимися, педагогами, родителями (антиалкогольные, против курения, безопасность в цифровой среде, вовлечение в деструктивные группы в социальных сетях, деструктивные молодежные, религиозные объединения, культы, субкультуры, безопасность дорожного движения, противопожарная безопасность, гражданская оборона, антитеррористическая, антиэкстремистская безопасность и т.д.);
- организацию превентивной работы со сценариями социально одобряемого поведения, развитие у обучающихся навыков саморефлексии, самоконтроля, устойчивости к негативному воздействию, групповому давлению;
- поддержку инициатив обучающихся, педагогов в сфере укрепления безопасности жизнедеятельности в школе, профилактики правонарушений, девиаций, организация деятельности, альтернативной девиантному поведению - познание (путешествия, экскурсии), испытание себя (походы, спорт), значимое общение, любовь, творчество, деятельность (в том числе профессиональная, религиозно-духовная, благотворительная, искусство и др.);
- предупреждение, профилактика и целенаправленная деятельность в случаях появления, расширения, влияния в школе маргинальных групп обучающихся (оставивших обучение, криминальной направленности, агрессивного поведения и др.);
- поддержка и профилактика расширения групп детей, семей обучающихся, требующих специальной психолого-педагогической поддержки и сопровождения (слабоуспевающих, социально запущенные, осужденные, социально неадаптированные детьми гранты и т.д.).

Профилактическая работа с родителями предусматривает установление неиспользованного резерва семейного воспитания, нахождение путей оптимального педагогического взаимодействия школы и семьи, включение семьи в воспитательный процесс через систему родительских собраний, общешкольных мероприятий с детьми и родителями.

Профилактическая работа в МКОУ «Мельниковская СОШ» со школьниками осуществляется через:

Организацию предупредительно-профилактической деятельности:

- реализация системы работы школы по воспитанию законопослушного поведения школьников;
- проведение межведомственных мероприятий совместно с другими субъектами профилактики (МО МВД «Поспелихинский», КГБУЗ «Новичихинская ЦРБ», Комплексный центр и т.д.);

- беседы, лекции, диспуты, дискуссии, мультимедийные классные часы по пожарной безопасности;
- проведение мероприятий по профилактике употребления ПАВ. Проведение мероприятий с учетом современных методов и подходов (актуальность, интерактивность, использование видео контента и материалов в сети Интернет).

Организацию досуговой деятельности обучающихся «группы риска»:

- вовлечение обучающихся «группы риска» в кружки, клубы, объединения и спортивные секции учреждений дополнительного образования;
- охват организованным отдыхом подростков «группы риска» в каникулярное время и интересным содержательным досугом в течение всего года;
- оказание подросткам помощи в трудоустройстве в летний период через Центр занятости;
- привлечение подростков к шефской помощи младшим школьникам;
- привлечение подростков к деятельности «Движения первых», «Орлята России» других крупных общественных организаций для реализации социальнозначимых проектов, инициируемых данными общественными организациями.

Индивидуальная работа с подростками с девиантным поведением:

- выявление причин отклонений в поведении детей и подростков;
- консультации социального педагога, педагога-психолога, классного руководителя, администрации школы с подростком;
- приглашение подростков, совершивших проступки или находящихся в сложных жизненных обстоятельствах, на Совет профилактики правонарушений;
- привлечение для профилактической работы с подростками, находящимися в сложных жизненных обстоятельствах, инспектора ПДН;
- проведение специализированных (в зависимости от ситуации) тренинговых занятий с категориями обучающихся, находящихся в сложных жизненных ситуациях.

Профилактическая работа с родителями:

- проведение консультаций для родителей;
- привлечение родителей к проведению внеклассных мероприятий;
- привлечение родителей к осуществлению правопорядка во время проведения культурно-массовых мероприятий;
- выявление социально-неблагополучных, малообеспеченных, многодетных семей и (при необходимости) постановка их на внутришкольный учет;
- посещение по месту жительства семей, в которых проживают дети, находящиеся в социально-опасном положении;
- организация для родителей консультаций специалистов службы сопровождения: социального педагога, педагога-психолога, педагогов-предметников.
- организация тематических встреч родителей с работниками образования, правоохранительных органов, органов здравоохранения; организация деятельности родительских форумов при школьном интернет сайте, на которых обсуждаются интересующие родителей вопросы, а также осуществляются виртуальные консультации психологов и педагогов;
- использование разнообразных форм для проведения родительских собраний: лекции, конференции, ролевые игры, диспуты, дискуссии, родительские тренинги и др.;

Профилактическая работа с педагогами:

- Работа с педагогами должна строиться в формате семинаров, курсов повышения квалификации, тренингов, ведущих к повышению уровня информированности о современных проблемах общества, путях их предотвращения в рамках своей основной деятельности: регулярные консультации классного руководителя со школьными специалистами (социальный педагог, педагог – психолог), направленные на профилактическую работу; консультации и обучение педагогов по ключевым вопросам

воспитания школьным психологом, направленные на предупреждение и разрешение конфликтов между учителями и учащимися; привлечение учителей к участию в родительских собраниях класса для объединения усилий в деле профилактики правонарушений, безнадзорности и асоциальных явлений среди несовершеннолетних.

Модуль «Социальное партнерство».

Реализация воспитательного потенциала социального партнерства предусматривает:

- участие представителей организаций-партнеров в проведении отдельных мероприятий в рамках рабочей программы воспитания и календарного плана воспитательной работы (дни открытых дверей, государственные, региональные, школьные праздники, торжественные мероприятия и др.);
- участие представителей организаций-партнеров в проведении отдельных уроков, внеурочных занятий, внешкольных мероприятий соответствующей тематической направленности;
- проведение на базе организаций-партнеров отдельных уроков, занятий, внешкольных мероприятий, акций воспитательной направленности;
- проведение открытых дискуссионных площадок (детских, педагогических, родительских) с представителями организаций-партнеров для обсуждений актуальных проблем, касающихся жизни образовательной организации, муниципального образования, региона, страны;
- реализацию социальных проектов, совместно разрабатываемых обучающимися, педагогами с организациями-партнерами благотворительной, экологической, патриотической, трудовой и другой направленности, ориентированных на воспитание обучающихся, преобразование окружающего социума, позитивное воздействие на социальное окружение.

Социальными партнёрами Нашими партнёрами сегодня являются: МКОУ ДО «Новичихинская ДЮСШ», ООО «Новичиха.Лес», ОО района, МБУК «МфКЦ» Новичихинского района, ООО «Мельниково»

Модуль «Профорентация».

«Профорентация»

Современный этап развития общества характеризуется

высоким динамизмом, качественными сдвигами во всех областях жизни.

Социальный прогресс, возрастание роли науки и техники, рост культуры требует усиления творческой активности личности, организованности, дисциплины, повышения требовательности к себе и своей деятельности. Ориентация в окружающем мире, способность применить свои способности с учетом своих интересов и нужд общества является главным фактором успешности человека, его самореализации и успешности жизни.

1. Все это возможно, если помочь ребенку определить для себя ценностные ориентиры, научить выделять цели и способы их достижений, развивать внутренний контроль, саморегулирование деятельности и поведения.
2. Именно стремление к самореализации является мотивом успешного человека. Человек получает большое моральное удовлетворение от своего движения вперед и развития.

Педагоги, работающие с подрастающими поколениями, должны осуществлять функцию личностной ориентации: ответить учащимся на наиболее острые, сложные вопросы нашей общественной жизни, помочь обучающимся продемонстрировать в социуме свои способности, знания, умения и навыки.

Согласно ФГОС Предметные результаты освоения основной образовательной программы НОО с учётом специфики содержания предметных областей, включающих в себя

конкретные учебные предметы, должны отражать получение первоначальных представлений о созидательном и нравственном значении труда в жизни человека и общества, о мире профессий и важности правильного выбора профессии.

Профориентационное воспитание в начальной школе – это создание среды, которая будет способствовать воспитанию у ребёнка личностных качеств, определяющих способность делать осознанный выбор в ситуациях самоопределения. Однако профессиональное самоопределение – это не просто выбор профессии, а своеобразный творческий процесс развития личности, начинающийся с раннего возраста.

С этой целью и разработана программа по профориентации, предоставляющая подросткам возможность не только приобрести опыт освоения посильных элементов профессиональной деятельности, но и осознать свои возможности, интересы, предпочтения.

Итогом программы должны стать следующие результаты:

- положительное отношение к труду;
- умение разбираться в содержании профессиональной деятельности;
- умение соотносить требования, предъявляемые профессией, с индивидуальными качествами;
- умение анализировать свои возможности и способности (сформировать потребность в осознании и оценке качеств и возможностей своей личности);
- оказание психологической помощи учащимся в осознанном выборе будущей профессии;
- обучение подростков основным принципам построения профессиональной карьеры и навыкам поведения на рынке труда;
- активация учащихся на реализацию собственных замыслов в реальных социальных условиях.

В ходе обучения учащиеся овладевают умениями, разнообразными способами деятельности, приобретают опыт:

- планирования и осуществления разнообразной практической деятельности: выполнение рефератов, рисунков, посещение рабочих мест и др.;
- решения разнообразных задач, требующих поиска пути и способов решения;
- осуществления различных типов проектов: исследовательских, творческих, практико-ориентированных, информационных;
- эстетического оценивания явлений окружающего мира, произведений и предметов искусства, выполненных мастерами своего дела и высказывания суждений о них;
- поиска, систематизации и классификации информации, использования разнообразных информационных источников, включая справочную литературу, современные информационные технологии.

Модуль «Детские общественные объединения»

Действующие на базе школы детские общественные объединения – это добровольное, самоуправляемое, некоммерческое формирование, созданное по инициативе обучающихся и взрослых, объединившихся на основе общности интересов для реализации общих целей, указанных в уставе общественного объединения. Его правовой основой является Федеральный закон от 19.05.1995 № 82-ФЗ «Об общественных объединениях» (ст. 5). Воспитание в детском общественном объединении осуществляется через:

- утверждение и последовательную реализацию в детском общественном объединении демократических процедур (выборы руководящих органов объединения, подотчетность выборных органов общему сбору объединения; ротация состава выборных органов и т. п.), дающих обучающемуся возможность получить социально значимый опыт гражданского поведения;
- организацию общественно полезных дел, дающих обучающимся возможность

получить важный для их личностного развития опыт деятельности, направленной на помощь другим людям, своей школе, обществу в целом; развить в себе такие качества, как забота, уважение, умение сопереживать, умение общаться, слушать и слышать других. Такими делами могут являться: посильная помощь, оказываемая обучающимися пожилым людям; совместная работа с учреждениями социальной сферы (проведение культурно-просветительских и развлекательных мероприятий для посетителей этих учреждений, помощь в благоустройстве территории данных учреждений и т. п.); участие обучающихся в работе на прилегающей к школе территории (благоустройство клумб) и др.;

- рекламные мероприятия в начальной школе, реализующие идею популяризации деятельности детского общественного объединения, привлечения в него новых участников (проводятся в форме игр, квестов, театрализаций и т. п.).

На базе школы действуют несколько объединений.

Первичное отделение Общероссийской общественно-государственной детско-юношеской организации - Российское движение детей и молодёжи «Движение первых» – общероссийская общественно-государственная детско-молодёжная организация. Образовано Учредительным собранием 20 июля 2022 года. Создано в соответствии с Федеральным законом «О российском движении детей и молодежи» от 14.07.2022 N 261-ФЗ. Ориентирована на формирование социальной активности, культуры, качеств личности у детей подросткового возраста на основе их группового взаимодействия. Деятельность школьного отделения РДДМ направлена на воспитание подрастающего поколения, развитие детей на основе их интересов и потребностей, а также организацию досуга и занятости обучающихся. Участником школьного отделения РДДМ может стать любой школьник старше 8 лет. Дети и родители самостоятельно принимают решение об участии в проектах РДДМ.

Подростки получают навыки эффективного взаимодействия в команде, построения отношений с другими людьми, проявляют себя в решении групповых задач, делают осознанный выбор, способны понять свою роль в обществе.

Подростковое объединение добровольцев - Волонтёрский отряд, участвующий в творческой, социально полезной, социально значимой деятельности.

Цель волонтерского движения в школе - развитие у обучающихся высоких нравственных качеств путём пропаганды идей добровольного труда на благо общества и привлечения их к решению социально значимых проблем (через участие в социальных, экологических, гуманитарных, культурно-образовательных, просветительских и др. проектах и программах).

Направления деятельности волонтерского отряда: социальное; экологическое; культурное; спортивное; событийное.

Название волонтерского отряда МКОУ «Мельниковская СОШ» и Токаревский филиал определяют самостоятельно.

Юнармейский отряд – школьное объединение участников юнармейского движения на базе МКОУ

«Мельниковская СОШ» и её филиала.

Юнармейский отряд в школе - коллектив детей, действующий на принципах самоуправления, который работает непрерывно, реализует социально-значимые дела, участвует в соревнованиях, военно-спортивных играх, акциях и др.

Общее руководство юнармейским отрядом в общеобразовательной школе осуществляет координатор

– лицо (сотрудник, учитель и т.п.), назначенный приказом директора школы. Участниками юнармейского отряда могут быть обучающиеся школы, достигшие 8-ми летнего возраста и

изъявившие желание участвовать в юнармейском движении.

Общественное формирование по профилактике наркомании, пропаганде здорового образа жизни – Наркопост - является органом, проводящим комплексную профилактическую работу в МКОУ

«Мельниковская СОШ» для выработки у обучающихся навыков здорового образа жизни и формирования устойчивого нравственно-психологического неприятия к злоупотреблению психоактивными веществами.

Общественное формирование по профилактике наркомании, пропаганде здорового образа жизни – Наркопост - создаётся приказом директора школы. Задачи наркологического поста:

создание в подростковой среде ситуации, препятствующей злоупотреблению наркотиками;
распространение информации о причинах, формах и последствиях злоупотребления наркотических средств;

формирование у подростков навыков здорового образа жизни и ответственного отношения к своему здоровью.

В состав наркологического поста входят: ответственный за организацию воспитательной работы, представитель ученического самоуправления, представители родительской общности, представители классных коллективов (по 2 представителя от 7-11 классов)

Наркопост:

организует информационно-просветительскую работу среди обучающихся и родителей в соответствии с законодательными, нормативно-правовыми актами Российской Федерации, Алтайского края;

осуществляет комплекс мероприятий по первичной профилактике злоупотребления психоактивными веществами в детско-подростковой среде: проводит профилактические акции, операции, массовые мероприятия, классные часы, конкурсы, организует выставки, использует другие формы профилактической работы;

создает базу данных добровольцев (волонтеров) среди учащихся и педагогов, желающих участвовать в мероприятиях по профилактике социально - негативных явлений в обществе.

Школьный спортивный клуб «ВИКТОРИЯ», является объединением образовательного учреждения, реализующим внеурочную физкультурно-оздоровительную деятельность в области «Физическая культура». Цель школьного спортивного клуба: создать условия объединения усилий всех участников образовательного процесса в укреплении здоровья детей и подростков, повышении физической активности, престижа занятий спортом и активного образа жизни, развитии социально- ориентированных молодежных инициатив, организации творческого досуга и занятости школьников, включая и тех, кто не занимается спортом.

Непосредственное руководство деятельностью школьного спортивного клуба осуществляет его руководитель, назначаемый приказом директора школы. Участниками школьного спортивного клуба могут быть учащиеся МКОУ «Мельниковская СОШ», родители (законные представители), педагогические работники образовательной организации.

Школьный отряд юных инспекторов движения (далее - отряд ЮИД) является добровольным объединением школьников МКОУ «Мельниковская СОШ» и создается в целях расширения форм работы с детьми по профилактике детского дорожно- транспортного травматизма, формирования у школьников активной позиции в проведении работы по ПДДТТ и БДД.

Цель создания отряда ЮИД: Создание организационно-педагогических условий для:

активизации школьных коллективов в работе по предупреждению детского дорожно-транспортного травматизма (далее ПДДТТ);

□ совершенствования внеурочной и внешкольной работы по БДД; организации социально-активного досуга детей и подростков;

□ формирования у детей активной жизненной позиции, пропаганды здорового образа жизни; саморазвития детей и подростков в конкретном виде деятельности. Задачи:

□ усовершенствование полученных детьми знаний Правил дорожного движения (далее - ПДД); широкое привлечение школьников к пропаганде правил безопасного поведения на дорогах;

□ воспитание у детей чувства ответственности, высокой культуры участника дорожного движения, коллективизма;

□ овладение практическими навыками работы по пропаганде ПДД.

Школьный отряд ЮИД осуществляет работу по основным направлениям, (видам деятельности): Информационная деятельность – организация информационно-просветительской работы среди школьников: выпуск стенгазет, листовок по БДД, оказание помощи в проведении творческих конкурсов

Пропагандистская деятельность - организация пропагандистской работы среди школьников по теме безопасности дорожного движения: создание агитбригад, проведение бесед, викторин, соревнований, конкурсов, тематических встреч, постановка спектаклей.

Шефская деятельность - организации среди учащихся начальных классов шефской работы: проведение конкурсов рисунков, поделок, концертов и пр. по теме безопасности движения, разучивание песен и стихов и др.

Патрульная деятельность - участие в акциях по безопасности дорожного движения, составление маршрутов безопасного подхода к школе, выпуск «молний» по результатам патруля и рейдов, возможные элементы патрулирования по предупреждению нарушений ПДД.

Добровольческая деятельность

Целью действующего на базе школы добровольческого (волонтерского) отряда «Актив» является развитие социальной самореализации учащихся путем ознакомления с различными видами социальной активности, оказание посильной поддержки в решении актуальных проблем местного сообщества, помощи нуждающимся категориям населения.

Основными задачами добровольческого (волонтерского) движения являются:

- обеспечение популяризации идей добровольчества (волонтерства) в школьной среде;

- развитие социальной системы, создание оптимальных условий для распространения добровольческого (волонтерского) движения и участия, учащихся в социально значимых акциях и проектах;

- участие в подготовке и проведении массовых социально-культурных, информационно-просветительских и спортивных мероприятий;

- налаживание сотрудничества с социальными партнерами для совместной социально-значимой деятельности;

- создание и использование межрегиональных связей с другими общественными (волонтерскими) организациями для совместной социально-значимой деятельности;

- воспитание активной гражданской позиции, формирование лидерских и нравственно-этических качеств, чувства патриотизма.

Принципы деятельности волонтерского (добровольческого) движения:

Добровольность – никто не может быть принужден действовать в качестве добровольца,

добровольцы действуют только по доброй воле.

Безвозмездность – труд добровольцев не оплачивается, добровольцы оказывают безвозмездную помощь и осуществляют безвозмездную работу.

Ответственность – добровольцы, взявшие на себя ту или иную работу – принимают на себя личную ответственность за ее качественное выполнение и доведение до конца.

Уважение – добровольцы уважают достоинство, особенности и культуру всех людей.

Равенство – добровольцы признают равные возможности участия каждого в коллективной деятельности.

Самосовершенствование – добровольцы признают, что добровольческая деятельность способствует их личному совершенствованию, приобретению новых знаний и навыков, проявлению способностей и возможностей, самореализации.

Нравственность – следуя в своей деятельности морально-этическим нормам, добровольцы, личным примером содействуют формированию и распространению в обществе духовно-нравственных и гуманистических ценностей.

Основными формами организации деятельности волонтерского (добровольческого) отряда являются:

- досуговая деятельность (организация свободного времени детей, подростков);
- инклюзивная деятельность (работа с детьми ОВЗ);
- трудовая помощь;
- оказание помощи вдовам ветеранов ВОВ, труженикам тыла и пожилым людям (совместно с социальными службами Администрации Новичихинского района);
- профилактика здорового и безопасного образа жизни;
- интеллектуальное развитие (организация и проведение интеллектуальных конкурсов);
- творческое развитие (организация творческих мероприятий, конкурсов, праздников);
- деятельность в рамках охраны окружающей среды.

Формы организации деятельности добровольческого (волонтерского) отряда:

- мероприятия и акции;
- проекты;
- фестивали и конкурсы.

Школьный спортивный клуб

Приоритетной задачей МКОУ «Мельниковская СОШ» является сохранение и укрепление физического, психического и нравственного здоровья средствами образования. Для обеспечения системного подхода к деятельности по здоровьесбережению организован ШСК «Виктория» (школьный спортивный клуб), в работу которого должны быть вовлечены все участники образовательных отношений.

Цель: создать условия объединения усилий всех участников образовательного процесса в укреплении здоровья детей и подростков, повышении физической активности, престижа занятий спортом и активного образа жизни, развитии социально-ориентированных молодежных инициатив, организации творческого досуга и занятости школьников, включая и тех, кто не занимается спортом.

Задачи:

- вовлечение обучающихся в систематические занятия физической культурой и спортом, формирование у них мотивации и устойчивого интереса к укреплению здоровья;
- организация физкультурно-спортивной работы ОО во внеурочное время;
- участие в спортивных соревнованиях различного уровня среди образовательных организаций;
- воспитание у обучающихся общественной активности и трудолюбия, творчества и организаторских способностей;
- оказание содействия обучающимся, членам сборных команд в создании

необходимых условий для эффективной организации образовательного и тренировочного процесса;

- участие во внедрении комплекса ГТО.

Функции школьного спортивного клуба

Школьный спортивный клуб выполняет следующие функции:

- пропагандирует в ОО основные идеи физической культуры, спорта, здорового образа жизни, в том числе деятельность клуба;
- организует работу действующих спортивных секций, кружков;
- организует и проводит физкультурно-оздоровительные, спортивно-массовые мероприятия и праздники;
- организует и проводит школьные этапы Всероссийских спортивных соревнований школьников «Президентские состязания» и Всероссийских спортивных игр школьников «Президентские спортивные игры»;
- формирует команды по видам спорта и обеспечивает их участие в соревнованиях разного уровня (межшкольных, муниципальных, территориальных);
- поощряет и стимулирует обучающихся, добившихся высоких показателей в физкультурно-спортивной работе;
- участвует в организации физкультурно-оздоровительной и спортивно-массовой работы ДООЛ;
- организует и проводит конкурс на «Лучшего спортсмена школы» ;
- участвует во внедрении комплекса ГТО.резерва в образовательном учреждении;

Предполагаемый результат:

- разнообразие урочной и внеурочной деятельности;
- рост показателей спортивных достижений учащихся на уровне школы, района;
- рост общефизической подготовки учащихся;
- организованный спортивный досуг в каникулярное время;
- вовлечение родителей в физкультурно-массовые мероприятия школы.

Непосредственное руководство деятельностью школьного спортивного клуба осуществляет его руководитель, назначаемый приказом директора ОО.

Руководитель школьного спортивного клуба осуществляет организацию и руководство всеми направлениями его деятельности. Органом самоуправления в школьном спортивном клубе является Совет, который выбирается общим собранием членов клуба. Совет школьного спортивного клуба состоит из 12 человек: учащихся, родителей и педагогов, между которыми распределены права и обязанности. Деятельность школьного спортивного клуба представлена во всех трех направлениях: физкультурно- спортивное, спортивно оздоровительное и пропагандистское; Порядок наполняемости учебных групп и секций, режим работы устанавливается в соответствии с требованиями СанПиНа, за всеми занимающимися в школьном спортивном клубе устанавливается постоянный врачебный контроль.

Занятия в школьном спортивном клубе проводятся в соответствии с графиками расписаний, планами учебно-тренировочных занятий, физкультурно-оздоровительных мероприятий, проектов, акций. Непосредственное проведение мероприятий в школьном спортивном клубе осуществляется учителями физической культуры, педагогами школы, учащимися старших классов. Школьный спортивный клуб организует физкультурно-оздоровительную деятельность в каникулярный период.

Высшим органом управления школьным спортивным клубом является общее собрание членов клуба, которое проводится не реже 1 раза в год.

2.3.5. Организационный раздел

2.3.5.1 Кадровое обеспечение

Педагогические кадры МКОУ «Мельниковская СОШ» имеют необходимый уровень подготовки для реализации программы воспитания:

- педагоги владеют представлениями о возрастных особенностях обучающихся старшей школы;
- педагоги прошли курсы повышения квалификации, посвященные ФГОС СОО;
- педагоги участвовали в разработке программы воспитания и во внутришкольном семинаре, посвященном особенностям применения программы воспитания;
- педагоги могут строить образовательную деятельность в рамках учебного предмета и внеурочной деятельности в соответствии с особенностями реализации модулей программы воспитания;
- педагоги осуществляют реализацию программы воспитания в рамках урочной, внеурочной деятельности, внеклассных мероприятий, работы с родителями и т.д.;
- педагоги владеют методиками неперсонифицированной оценки;

Педагогические работники МКОУ «Мельниковская СОШ» имеют необходимый уровень квалификации для реализации программы воспитания и решения задач, определенных данной программой. Уровень квалификации работников соответствует квалификационным характеристикам по соответствующей должности.

В МКОУ «Мельниковская СОШ» осуществляется непрерывное профессиональное развитие педагогических работников через курсовую подготовку в соответствии с планом- графиком. В течение последних трех лет всеми педагогическими работниками пройдена курсовая подготовка, в том числе по вопросам реализации программы воспитания.

Формами повышения квалификации являются: послевузовское обучение на курсах повышения квалификации; стажировки, участие в конференциях, обучающих семинарах и мастер-классах по отдельным направлениям реализации программы воспитания; участие в различных педагогических проектах; создание и публикация методических материалов и др.

Обязательным условием успешной реализации программы воспитания является создание в МКОУ «Мельниковская СОШ» методически единого пространства как во время уроков, так и вне их. Педагог являет собой всегда главный для обучающихся пример нравственного и гражданского личностного поведения. В школе создано методическое объединение классных руководителей, которое помогает учителям школы разобраться в нормативно-правовой базе в потоке информации, обеспечивающей успешный воспитательный процесс.

Совершенствование подготовки и повышения квалификации кадров по вопросам духовно- нравственного воспитания детей и молодежи, один из главных вопросов в реализации рабочей программы воспитания.

Мероприятия по подготовке кадров:

- сопровождение молодых педагогических работников, вновь поступивших на работу педагогических работников (работа школы наставничества);
 - индивидуальная работа с педагогическими работниками по запросам (в том числе и по вопросам классного руководства);
 - контроль оформления учебно-педагогической документации;
 - проведение конференций, «круглых столов», семинаров по педагогическим и другим проблемам духовно-нравственного воспитания и просвещения обучающихся;
 - участие в постоянно действующих учебных курсах, семинарах по вопросам воспитания;
 - участие в работе городских и региональных методических объединений
- представление опыта работы школы;

- участие в работе постоянно действующего методического семинара по духовно-нравственному воспитанию.

В педагогическом плане среди базовых национальных ценностей необходимо установить однуважнейшую, системообразующую, дающую жизнь в душе детей всем другим ценностям

— ценность Учителя.

2.3.5.2. Нормативно-методическое обеспечение.

УСТАВ Муниципального казенного общеобразовательного учреждения «Мельниковская средн я общеобразовательная школа» Новичихинского района Алтайского края	https://shkolamelnikovskaya-r22.gosweb.gosuslugi.ru/netcat_files/30/69/ustav_shkoly_2021_dlya_proverki.pdf
ПРАВИЛА внутреннего распоряд ка обучающихся Муниципального казенного общеобразовательного учреждения «Мельниковская средн я общеобразовательная школа» Новичихинского района Алтайского края	https://shkolamelnikovskaya-r22.gosweb.gosuslugi.ru/netcat_files/30/69/pravila_dlya_uchashchihsya_podpisano.pdf
Положение о порядке и основании перевода, отчисления и восстановления обучающихся	https://shkolamelnikovskaya-r22.gosweb.gosuslugi.ru/netcat_files/30/69/polzheniye_o_poryadke_i_osnovanii_perevoda_i_otchisleniya_obuchayuschih.pdf
Журнал посещения родительского контроля в МКОУ "Мельниковская СОШ"	https://shkolamelnikovskaya-r22.gosweb.gosuslugi.ru/netcat_files/30/69/Zhurnal_posescheniya_roditel_skiego_kontrolya_v_MKOU.pdf

3.1 Требования к условиям работы с обучающимися с особыми образовательными потребностями

В воспитательной работе с категориями обучающихся, имеющих особые образовательные потребности: обучающихся с инвалидностью, с ОВЗ, созданы особые условия:

Категория	Условия
-----------	---------

<p>Обучающиеся с инвалидностью, ОВЗ</p>	<p>Разработаны адаптированные основные общеобразовательные программы для детей с ОВЗ. Педагогом-психологом, учителем-логопедом, учителем-дефектологом проводятся регулярные индивидуальные и групповые коррекционно-развивающие занятия. Обучение, при необходимости, осуществляется индивидуально на дому. Имеются специальные учебники и учебные пособия (ФГОС ОВЗ для образовательных организаций, реализующих адаптированные основные общеобразовательные программы). Организация бесплатного двухразового питания (ОВЗ).</p>
---	---

Особыми задачами воспитания обучающихся с особыми образовательными потребностями являются:

- налаживание эмоционально-положительного взаимодействия с окружающими для их успешной социальной адаптации и интеграции в школе;
- формирование доброжелательного отношения к обучающимся и их семьям со стороны всех участников образовательных отношений;
- построение воспитательной деятельности с учётом индивидуальных особенностей и возможностей каждого обучающегося;
- обеспечение психолого-педагогической поддержки семей обучающихся, содействие повышению уровня их педагогической, психологической, социальной компетентности.

При организации воспитания обучающихся с особыми образовательными потребностями педагогический коллектив ориентируется на:

- формирование личности ребёнка с особыми образовательными потребностями с использованием адекватных возрасту и физическому и (или) психическому состоянию методов воспитания;
- создание оптимальных условий совместного воспитания и обучения обучающихся с особыми образовательными потребностями и их сверстников, с использованием адекватных вспомогательных средств и педагогических приёмов, организацией совместных форм работы классных руководителей, педагогов-психологов, социальных педагогов, учителей-логопедов, учителей-дефектологов;
- личностно-ориентированный подход в организации всех видов деятельности обучающихся с особыми образовательными потребностями.

3.2 Система поощрения социальной успешности и проявлений активной жизненной позиции обучающихся

Система поощрения проявлений активной жизненной позиции и социальной успешности обучающихся призвана способствовать формированию у обучающихся ориентации на активную жизненную позицию, инициативность, максимально вовлекать их в совместную деятельность в воспитательных целях. Обучающиеся Школы имеют право на поощрение за достижение успехов в учебной, физкультурной, спортивной, общественной, творческой, научно-технической, экспериментальной и инновационной деятельности.

Основные виды поощрений обучающихся

3.1. В Школе устанавливаются следующие меры поощрений:

- награждение почетной грамотой выпускников 11 классов «За отличные успехи в изучении отдельных предметов»;
- награждение почетной грамотой «За отличные успехи в учении»;
- - награждение почетной грамотой «За хорошие успехи в учении»;
- - награждение почетной грамотой за активное участие в спортивной жизни школы;
- - награждение почетной грамотой за активное участие в общественной жизни школы;
- - награждение грамотой «Лучший ученик школы»;
- - награждение грамотой «Лучший спортсмен школы»;
- - награждение грамотой «Лучший класс»;
- - размещение фотографий отличников учебы, активистов, спортсменов на доску почета «Гордость школы»;
- –объявление благодарности;
- награждение родителей (законных представителей) обучающихся благодарственными письмами за хорошее воспитание детей;

Система проявлений активной жизненной позиции и поощрения социальной успешности обучающихся строится на принципах:

- публичности, открытости поощрений (информирование всех обучающихся о награждении, проведение награждений в присутствии значительного числа обучающихся);
- соответствия процедур награждения укладу общеобразовательной организации, качеству воспитывающей среды;
- прозрачности правил поощрения (наличие положения о награждениях, неукоснительное следование порядку, зафиксированному в этом документе, соблюдение справедливости при выдвижении кандидатур);
- регулирования частоты награждений (недопущение избыточности в поощрениях, чрезмерно больших групп поощряемых и другие);
- сочетания индивидуального и коллективного поощрения (использование индивидуальных и коллективных наград даёт возможность стимулировать индивидуальную и коллективную активность обучающихся, преодолевать межличностные противоречия между обучающимися, получившими и не получившими награды);
- привлечения к участию в системе поощрений на всех стадиях родителей (законных представителей) обучающихся, представителей родительского сообщества, самих обучающихся, их представителей (с учётом наличия ученического самоуправления), сторонних организаций, их статусных представителей;
- дифференцированности поощрений (наличие уровней и типов наград позволяет продлить стимулирующее действие системы поощрения).

Формы поощрения проявлений активной жизненной позиции обучающихся и социальной успешности: индивидуальные и групповые портфолио, рейтинги, благотворительная поддержка.

Ведение портфолио - деятельность обучающихся при ее организации и регулярном поощрении классными руководителями, поддержке родителями (законными представителями) по собиранию (накоплению) артефактов, фиксирующих и символизирующих достижения обучающегося. Портфолио может включать артефакты признания личностных достижений, достижений в группе, участия в деятельности (грамоты, поощрительные письма, фотографии призов, фото изделий, работ и др., участвовавших конкурсах и т.д.).

Кроме индивидуального портфолио возможно ведение портфолио класса.

Рейтинг - размещение обучающихся или групп в последовательности, определяемой их успешностью, достижениями в чем-либо.

Благотворительная поддержка обучающихся, групп обучающихся (классов и др.) может

заключаться в материальной поддержке проведения в школе воспитательных дел, мероприятий, проведения внешкольных мероприятий, различных форм совместной деятельности воспитательной направленности, в индивидуальной поддержке нуждающихся в помощи обучающихся, семей, педагогических работников. Благотворительность предусматривает публичную презентацию благотворителей и их деятельности.

Использование рейтингов, их форма, публичность и др., а также привлечение благотворителей (в том числе из родительского сообщества), их статус, акции, деятельность должны соответствовать укладу школы, цели, задачам, традициям воспитания, согласовываться с представителями родительского сообщества во избежание деструктивного воздействия на воспитывающую среду, взаимоотношения в школе.

2.3.5.5. Анализ воспитательного процесса.

Анализ воспитательного процесса осуществляется в соответствии с целевыми ориентирами результатов воспитания, личностными результатами обучающихся на уровне ООО, установленными ФГОС ООО.

Основным методом анализа воспитательного процесса в образовательной организации является ежегодный самоанализ воспитательной работы с целью выявления основных проблем и последующего их решения с привлечением (при необходимости) внешних экспертов, специалистов.

Планирование анализа воспитательного процесса включается в календарный план воспитательной работы.

Основные принципы самоанализа воспитательной работы:

- взаимное уважение всех участников образовательных отношений;
- приоритет анализа сущностных сторон воспитания ориентирует на изучение прежде всего не количественных, а качественных показателей, таких как сохранение уклада образовательной организации, содержание и разнообразие деятельности, стиль общения, отношений между педагогическими работниками, обучающимися и родителями;
- развивающий характер осуществляемого анализа ориентирует на использование его результатов для совершенствования воспитательной деятельности педагогических работников (знания и сохранения в работе цели и задач воспитания, умелого планирования воспитательной работы, адекватного подбора видов, форм и содержания совместной деятельности с обучающимися, коллегами, социальными партнёрами);
- распределённая ответственность за результаты личностного развития обучающихся ориентирует на понимание того, что личностное развитие – это результат как организованного социального воспитания, в котором образовательная организация участвует наряду с другими социальными институтами, так и стихийной социализации, и саморазвития.

Основные направления анализа воспитательного процесса (предложенные направления можно уточнять, корректировать, исходя из особенностей уклада, традиций, ресурсов образовательной организации, контингента обучающихся и другого).

Результаты воспитания, социализации и саморазвития обучающихся.

Критерием, на основе которого осуществляется данный анализ, является динамика личностного развития обучающихся в каждом классе.

Анализ проводится классными руководителями вместе с педагогом, ответственным за воспитательную работу (советником директора по воспитанию, педагогом-психологом, социальным педагогом (при наличии) с последующим обсуждением результатов на методическом объединении классных руководителей или педагогическом совете.

Основным способом получения информации о результатах воспитания, социализации и саморазвития обучающихся является педагогическое наблюдение.

Внимание педагогических работников сосредоточивается на вопросах:

- какие проблемы, затруднения в личностном развитии обучающихся удалось решить за прошедший учебный год;
- какие проблемы, затруднения решить не удалось и почему;
- какие новые проблемы, трудности появились, над чем предстоит работать педагогическому коллективу.

Состояние совместной деятельности обучающихся и взрослых.

Критерием, на основе которого осуществляется анализ состояния совместной деятельности обучающихся и взрослых, является наличие интересной, событийно насыщенной и личностно развивающей совместной деятельности обучающихся и взрослых.

Анализ проводится педагогом, ответственным за воспитательную работу (советником директора по воспитанию, педагогом-психологом, социальным педагогом (при наличии), классными руководителями с привлечением актива родителей (законных представителей)

обучающихся, совета обучающихся.

Способами получения информации о состоянии организуемой совместной деятельности обучающихся и педагогических работников могут быть анкетирования и беседы с обучающимися и их родителями (законными представителями), педагогическими работниками, представителями совета обучающихся.

Результаты обсуждаются на заседании методических объединений классных руководителей или педагогическом совете.

Внимание сосредотачивается на вопросах, связанных с качеством (выбираются вопросы, которые помогут проанализировать проделанную работу):

- реализации воспитательного потенциала урочной деятельности;
- организуемой внеурочной деятельности обучающихся;
- деятельности классных руководителей и их классов;
- проводимых общешкольных основных дел, мероприятий;
- внешкольных мероприятий;
- создания и поддержки предметно-пространственной среды;
- взаимодействия с родительским сообществом;
- деятельности ученического самоуправления;
- деятельности по профилактике и безопасности;
- реализации потенциала социального партнёрства;
- деятельности по профориентации обучающихся;
- и другое по дополнительным модулям.

Итогом самоанализа является перечень выявленных проблем, над решением которых предстоит работать педагогическому коллективу.

Итоги самоанализа оформляются в виде отчёта, составляемого заместителем директора по воспитательной работе (совместно с советником директора по воспитательной работе при его наличии) в конце учебного года, рассматриваются и утверждаются педагогическим советом или иным коллегиальным органом управления в образовательной организации.

2.4. Программа формирования экологической культуры, здорового и безопасного образа жизни

Программа формирования экологической культуры, здорового и безопасного образа жизни - комплексная программа формирования у обучающихся знаний, установок, личностных ориентировок и норм поведения, обеспечивающих сохранение и укрепление физического и психологического здоровья как одной из ценностных составляющих, способствующих познавательному и эмоциональному развитию ребенка.

Программа построена на основе общенациональных ценностей российского общества, таких, как гражданственность, здоровье, природа, экологическая культура, безопасность человека и государства. Программа направлена на развитие мотивации и

готовности обучающихся повышать свою экологическую грамотность, действовать предусмотрительно, осознанно придерживаться здорового и экологически безопасного образа жизни, вести работу по экологическому просвещению, ценить природу как источник духовного развития, информации, красоты, здоровья, материального благополучия.

Программа формирования экологической культуры, здорового и безопасного образа жизни обеспечивает:

- формирование представлений об основах экологической культуры на примере экологически сообразного поведения в быту в природе, безопасного для человека и окружающей среды;
- пробуждения в детях желания заботиться о своем здоровье (формирование заинтересованного отношения к своему здоровью) путем соблюдения правил здорового образа жизни и организации здоровьесберегающего характера учебной деятельности и общения;
- формирование познавательного интереса и бережного отношения к природе;
- формирование установок на использование здорового питания;
- использование оптимальных двигательных режимов для детей с учетом их возрастных, психологических и иных особенностей, развитие потребности в занятиях физической культурой и спортом;
- соблюдение здоровьесберегающих режимов дня;
- формирование негативного отношения к факторам риска здоровью детей (сниженная двигательная активность, курение, алкоголь, наркотики и другие психоактивные вещества, инфекционные заболевания);
- становление умений противостояния вовлечению в табакокурение, употребление алкоголя, наркотических и сильнодействующих веществ;
- формирование потребности ребенка безбоязненно обращаться к врачу по любым вопросам, связанным с особенностями роста и развития, состояния здоровья, развитие готовности самостоятельно поддерживать свое здоровье на основе использования навыков личной гигиены;
- формирование основ здоровьесберегающей учебной культуры: умений организовывать успешную учебную работу, создавая здоровьесберегающие условия, выбирая адекватные средства и приемы выполнения заданий с учетом индивидуальных особенностей;
- формирование умений безопасного поведения в окружающей среде и простейших умений поведения в экстремальных (чрезвычайных) ситуациях.

2.4.1. Цели и задачи программы формирования экологической культуры, здорового и безопасного образа жизни

Цель программы: Формирование здорового образа жизни младших школьников, способствующего познавательному и эмоциональному развитию ребёнка, достижению планируемых результатов освоения основной образовательной программы начального общего образования.

Задачи формирования экологической культуры здорового и безопасного образа жизни обучающихся:

- сформировать представление о позитивных факторах, влияющих на здоровье;
- научить обучающихся осознанно выбирать поступки, поведение, позволяющие сохранять и укреплять здоровье;
- научить выполнять правила личной гигиены и развить готовность на основе её использования самостоятельно поддерживать своё здоровье;
- сформировать представление о правильном (здоровом) питании, его режиме, структуре, полезных продуктах;

-сформировать представление о рациональной организации режима дня, учёбы и отдыха, двигательной активности, научить ребёнка составлять, анализировать и контролировать свой режим дня;

-дать представление с учётом принципа информационной безопасности о негативных факторах риска здоровью детей (сниженная двигательная активность, инфекционные заболевания, переутомления и т.п.), осуществлении и причинах возникновения зависимостей от табака, алкоголя, наркотиков и других психоактивных веществ, их пагубном влиянии на здоровье;

-дать представление о влиянии позитивных и негативных эмоций на здоровье, в том числе получаемых от общения с компьютером, просмотра телепередач, участия в азартных играх;

-обучить элементарным навыкам эмоциональной разгрузки (релаксации);

-сформировать навыки позитивного коммуникативного общения;

-сформировать представление об основных компонентах экологической культуры здоровья и здорового образа жизни;

-сформировать потребность ребёнка безбоязненно обращаться к врачу по любым вопросам состояния здоровья, в том числе связанным с особенностями роста и развития.

Ценностные ориентиры

Ценность жизни – признание человеческой жизни величайшей ценностью, что реализуется в бережном отношении к другим людям и к природе.

Ценность природы основывается на общечеловеческой ценности жизни, на осознании себя частью природного мира – частью живой и неживой природы. Любовь к природе – это бережное отношение к ней как к среде обитания и выживания человека, а также переживание чувства красоты, гармонии, её совершенства, сохранение и приумножение её богатства.

Ценность человека как разумного существа, стремящегося к добру и самосовершенствованию, важность и необходимость соблюдения здорового образа жизни в единстве его составляющих: физического, психического и социально-нравственного здоровья.

Ценность добра – направленность человека на развитие и сохранение жизни, через сострадание и милосердие как проявление высшей человеческой способности – любви.

Ценность истины – это ценность научного познания как части культуры человечества, разума, понимания сущности бытия, мироздания.

Ценность семьи как первой и самой значимой для развития ребёнка социальной и образовательной среды, обеспечивающей преемственность культурных традиций народов России от поколения к поколению и тем самым жизнеспособность российского общества.

Ценность труда и творчества как естественного условия человеческой жизни, состояния нормального человеческого существования.

Ценность свободы как свободы выбора человеком своих мыслей и поступков образа жизни, но свободы, естественно-ограниченной нормами, правилами, законами общества, членом которого всегда по всей социальной сути является человек.

Ценность социальной солидарности как признание прав и свобод человека, обладание чувствами справедливости, милосердия, чести, достоинства по отношению к себе и к другим людям.

Ценность гражданственности – осознание человеком себя как члена общества, народа, представителя страны и государства.

Ценность патриотизма – одно из проявлений духовной зрелости человека, выражающееся в любви к России, народу, малой родине, в осознанном желании служить Отечеству.

Ценность человечества – осознание человеком себя как части мирового сообщества, для существования и прогресса которого необходимы мир, сотрудничество

народов и уважение к многообразию их культур.

По завершении этапа проектирования управленческих решений наступает этап их исполнения. При этом работникам необходимо знать, какие результаты должны быть получены в ходе их деятельности по реализации решений, направленных на обеспечение здоровьесбережения детей.

2.4.2. Направления деятельности по здоровьесбережению, обеспечению безопасности и формированию экологической культуры обучающихся сформированы с учетом специфики организации, осуществляющей образовательную деятельность, запросов участников образовательных отношений.

На этапе начальной школы на первое место в урочной и внеурочной деятельности выдвигается опыт применения формируемых усилиями всех учебных предметов универсальных учебных действий, ценностных ориентаций и оценочных умений, социальных норм поведения, направленных на сохранение здоровья и обеспечение экологической безопасности человека и природы. Формируется личный опыт самоограничения при решении ключевого противоречия экологического сознания этого возраста «хочу – нельзя» и его эмоционального переживания.

Основными источниками содержания выступают экологические образы в традициях и творчестве разных народов, художественной литературе, искусстве, а также элементы научного знания.

Основные виды деятельности обучающихся: учебная, учебно-исследовательская, познавательная, игровая, рефлексивно-оценочная, регулятивная, креативная, общественно полезная.

Основные формы организации внеурочной деятельности: развивающие ситуации игрового и учебного типа.

Системная работа на уровне начального общего образования по формированию экологической культуры, здорового и безопасного образа жизни организована по следующим направлениям:

- создание экологически безопасной, здоровье-сберегающей инфраструктуры;
- организация учебной и внеурочной деятельности обучающихся;
- организация физкультурно-оздоровительной работы;
- реализация дополнительных образовательных курсов;
- организация работы с родителями (законными представителями).

Модель организации работы МКОУ «Мельниковская СОШ» по реализации программы

Работа МКОУ «Мельниковская СОШ» по реализации программы формирования экологической культуры, здорового и безопасного образа жизни реализуется в два этапа.

Первый этап — анализ состояния и планирование работы по данному направлению, в том числе по:

- организации режима дня детей, их нагрузкам, питанию, физкультурно-оздоровительной работе, сформированности элементарных навыков гигиены, рационального питания и профилактики вредных привычек;
- организации проводимой и необходимой для реализации программы просветительской работы образовательной организации с обучающимися и родителями (законными представителями);
- выделению приоритетов в работе школы с учетом результатов проведенного анализа, а также возрастных особенностей, обучающихся при получении начального общего образования.

Второй этап — организация просветительской, учебно-воспитательной и методической работы школы по данному направлению.

1. Просветительская, учебно-воспитательная работа с обучающимися,

направленная на формирование экологической культуры, здорового и безопасного образа жизни, включает:

- внедрение в систему работы МКОУ «Мельниковская СОШ» дополнительных образовательных курсов, которые направлены на формирование экологической культуры обучающихся, ценности здоровья и здорового образа жизни и могут реализовываться во внеурочной деятельности либо включаться в образовательную деятельность;
- лекции, беседы, консультации по проблемам экологического просвещения, сохранения и укрепления здоровья обучающихся, профилактике вредных привычек;
- просмотр социальных видеороликов, мультфильмов, презентаций по проблемам экологического просвещения, сохранения и укрепления здоровья обучающихся;
- проведение дней здоровья, дней профилактики, конкурсов, экологических троп, праздников и других активных мероприятий, направленных на экологическое просвещение, пропаганду здорового образа жизни;
- проведение рейдов на наличие световозвращающих элементов, паспорта безопасности «Дом-школа-дом» в рамках профилактики детского дорожно-транспортного травматизма;
- участие в акциях по ПДД, конкурсах, встречи с представителями правоохранительных органов.

2. Просветительская и методическая работа с педагогами, специалистами и родителями (законными представителями), направленная на повышение квалификации работников школы и повышение уровня знаний родителей (законных представителей) по проблемам охраны и укрепления здоровья детей, включает:

- проведение соответствующих лекций, консультаций, семинаров, круглых столов, родительских собраний, педагогических советов по данной проблеме;
- приобретение для педагогов, специалистов и родителей (законных представителей) необходимой научно-методической литературы;
- привлечение педагогов, медицинских работников, психологов и родителей (законных представителей) к совместной работе по проведению природоохранных, оздоровительных мероприятий и спортивных соревнований.

**Направления работы на уровне начального общего образования по формированию экологической культуры, здорового и безопасного образа жизни
Создание экологически безопасной, здоровьесберегающей инфраструктуры школы включает:**

- соответствие состояния и содержания здания и помещений МКОУ «Мельниковская СОШ» экологическим требованиям, санитарным и гигиеническим нормам, нормам пожарной безопасности, требованиям охраны здоровья и охраны труда обучающихся;
- наличие и необходимое оснащение помещений для питания обучающихся;
- оснащённость кабинетов, физкультурного зала, спортплощадок необходимым игровым и спортивным оборудованием и инвентарем.

Помещения	Виды деятельности
Учебные кабинеты	Организация образовательной деятельности в урочное и внеурочное время. В школьном здании созданы необходимые условия для сбережения здоровья учащихся. Все школьные помещения соответствуют санитарным и гигиеническим нормам, нормам пожарной безопасности, требованиям охраны здоровья и охраны труда обучающихся.

Кабинет педагога - психолога	С учетом задач работы школьного педагога - психолога помещение территориально включает несколько зон, каждая из которых имеет специфическое назначение и соответствующее оснащение.
Столовая и необходимые помещения для хранения и приготовления пищи	Осуществляется качественное горячее питание обучающихся. Питание разнообразно, соответствует возрастным потребностям учащихся. Технологический процесс приготовления пищи соответствует санитарно-эпидемиологическим требованиям. Питание осуществляется по графику. Охват обучающихся начальных классов горячим питанием 100 %. Столовая оснащена современным технологическим оборудованием, в обеденном зале - 54 посадочных мест.
Спортивный зал	Спортивный зал оснащен необходимым игровым и спортивным оборудованием и инвентарём, которые используются для проведения уроков физической культуры, занятий внеурочной деятельности, спортивно-оздоровительных мероприятий.
Библиотечно-информационный центр	Используется для организации и проведения мероприятий по формированию в том числе экологической культуры, здорового и безопасного образа жизни и пр.

Ответственность и контроль за реализацию этого направления возлагаются на администрацию МКОУ «Мельниковская СОШ».

Организация урочной и внеурочной деятельности обучающихся, направленная на повышение эффективности образовательной деятельности, при чередовании обучения и отдыха включает:

- соблюдение гигиенических норм и требований к организации и объему учебной и внеурочной нагрузки (выполнение домашних заданий, занятия на курсах внеурочной деятельности) обучающихся на всех этапах обучения;
- использование методов и методик обучения, адекватных возрастным возможностям и особенностям обучающихся;
- введение любых инноваций в образовательную деятельность только под контролем специалистов;
- строгое соблюдение всех требований к использованию технических средств обучения, в том числе компьютеров и аудиовизуальных средств;
- индивидуализацию обучения, учет индивидуальных особенностей развития обучающихся: темпа развития и темпа деятельности, обучение по индивидуальным образовательным траекториям;
- ведение систематической работы с детьми с ослабленным здоровьем и с детьми с ОВЗ.

Эффективность реализации этого направления зависит от деятельности каждого педагога.

Наиболее эффективный путь формирования экологической культуры, ценности здоровья, здорового образа жизни – самостоятельная работа обучающихся, направляемая и организуемая взрослыми: учителями, педагогом-психологом, взрослыми в семье. Самостоятельная работа способствует активной и успешной социализации младшего школьника, развивает способность понимать свое состояние, знать способы и варианты рациональной организации режима дня и двигательной активности, питания, правил личной гигиены.

Организация учебной деятельности построена на основе соблюдения санитарно-эпидемиологических норм:

- смена видов деятельности;
- учет периодов работоспособности детей на уроках (период высокой и низкой работоспособности с признаками утомления);
- учет возрастных и физиологических особенностей ребенка на занятиях;
- наличие эмоциональных разрядок на уроках;
- чередование позы с учетом видов деятельности;
- использование физкультурных пауз на уроках, зарядка перед уроком;
- подвижные игры на переменах;
- включение элементов игры в учебный процесс и прогулки;
- убеждение учащихся ежедневно выполнять утреннюю гимнастику, соблюдать режим труда и отдыха школьника;
- посильные домашние задания, которые должны составлять не более одной трети выполняемой работы в классе;
- организация летних профильных смен на базе МКОУ «Мельниковская СОШ»;
- ежедневные влажные уборки, проветривание классных комнат на переменах.

В своей работе по формированию экологической культуры, ценности здоровья, здорового образа жизни, классные руководители применяют разнообразные формы работы:

- Учет состояния детей:
- Анализ медицинских карт учащихся.
- Определения группы здоровья.
- Учет посещаемости занятий.
- Контроль санитарно-гигиенических условий и режима работы классов.

В школе все кабинеты оборудованы компьютерной и проекционной техникой. Соблюдаются требования к использованию технических средств обучения, в том числе компьютеров и аудиовизуальных средств, согласно таблице:

Непрерывная длительность (мин.), не более					
Класс	Просмотр статических изображений на учебных досках и экранах отраженного свечения	Просмотр телепередач	Просмотр динамических изображений на учебных досках и экранах отраженного свечения	Работа с изображением на индивидуальном мониторе компьютера и клавиатурой	Прослушивание аудиозаписи
1-2	10	15	15	15	20
3-4	15	20	20	15	20

После использования технических средств обучения, связанных со зрительной нагрузкой, проводятся комплексы упражнений для профилактики утомления глаз, а в течение урока - физические упражнения для профилактики общего утомления.

В образовательной деятельности педагоги применяют методы и методики обучения, адекватные возрастным возможностям и особенностям обучающихся. Урочная деятельность предусматривает изучение материала и выполнение учебных заданий по знакомству с экологически безопасным поведением в быту и природе, со здоровым образом жизни и опасностями, угрожающими здоровью людей. Система учебников начального

общего образования формирует установку школьников на безопасный, здоровый образ жизни. С этой целью предусмотрены соответствующие разделы и темы. Их содержание направлено на обсуждение с детьми проблем, связанных с безопасностью жизни, укреплением собственного физического, нравственного и духовного здоровья, активным отдыхом.

В курсе «Окружающий мир» это разделы: «Здоровье и безопасность», «Мы и наше здоровье», «Наша безопасность», «Как устроен мир», «Путешествия», «Чему учит экономика» и др. и темы: «Что вокруг нас может быть опасным?», «Зачем мы спим ночью?», «Почему нужно есть много овощей и фруктов?», «Почему нужно чистить зубы и мыть руки?», «Почему в автомобиле и поезде нужно соблюдать правила безопасности?», «Почему на корабле и в самолете нужно соблюдать правила безопасности?» и другие.

При выполнении упражнений на уроках русского языка учащиеся обсуждают вопросы внешнего облика ученика, соблюдения правил перехода улицы, активного отдыха летом и зимой.

Формированию бережного отношения к материальным и духовным ценностям России и мира способствуют разделы, темы учебников, художественные тексты, упражнения, задачи, иллюстративный и фотоматериал с вопросами для последующего обсуждения.

В курсе «Технология» при первом знакомстве с каждым инструментом или приспособлением в учебниках обязательно вводятся правила безопасной работы с ним. В учебнике 1 класса в разделе «Человек и информация» показаны важные для безопасного передвижения по улицам и дорогам знаки дорожного движения, а также таблица с важнейшими номерами телефонов, которые могут потребоваться ребенку в критической ситуации.

В курсе «Физическая культура» весь материал учебника (1-4 кл.) способствует выработке установки на безопасный, здоровый образ жизни. На это ориентированы все разделы, но особенно, те, в которых сообщаются сведения по освоению и соблюдению режима дня, личной гигиены, закаливания, приема пищи и питательных веществ, воды и питьевого режима, необходимости оказания первой помощи при травмах.

Развитию мотивации к творческому труду, работе на результат служат материалы, представленные в учебниках 1 -4 классов по математике, русскому языку, литературному чтению, окружающему миру, а также материал для организации проектной деятельности в учебниках технологии, иностранных языков, информатики.

На уроках окружающего мира, физической культуры и технологии обучающиеся активно занимаются проектной, исследовательской и творческой деятельностью.

В школе создаётся благоприятный психологический климат: внимание к ребёнку со стороны взрослых, доброжелательные взаимоотношения со сверстниками. В школе ведётся работа по обогащению учащихся валеологическими знаниями, проводится работа

на повышение готовности педагогов к сохранению и укреплению собственного здоровья, на формирование здорового образа жизни, комфортного психологического климата в школьном коллективе с помощью таких форм работы как классные часы, круглые столы, дискуссии, проекты, спортивные игры и мероприятия.

Эффективная организация физкультурно-оздоровительной работы, направленная на обеспечение рациональной организации двигательного режима обучающихся, нормального физического развития и двигательной подготовленности обучающихся всех возрастов, повышение адаптивных возможностей организма, сохранение и укрепление здоровья обучающихся и формирование культуры здоровья, включает:

- введение в расписание трех уроков физической культуры.
- рациональную и соответствующую организацию уроков физической культуры и занятий активно-двигательного характера на ступени начального общего образования;

- работа с учащимися, отнесенными к различным медицинским группам;
- организацию динамических перемен, физкультминуток на уроках, способствующих эмоциональной разгрузке и повышению двигательной активности;
- организацию работы спортивных секций, кружков;
- регулярное проведение спортивно-оздоровительных мероприятий (День здоровья, кросс «День Победы», соревнования, походы и т. п.).

Реализация этого блока зависит от администрации образовательного учреждения, учителей физической культуры, а также всех педагогов.

Реализация дополнительных образовательных программ

Реализация дополнительных образовательных программ предусматривает:

- внедрение в систему работы образовательного учреждения программ, направленных на формирование ценности здоровья и здорового образа жизни, в качестве отдельных образовательных модулей или компонентов, включённых в учебный процесс;
 - проведение дней здоровья, конкурсов, праздников и т. п.;
 - организацию педагогической профилактики вредных привычек среди младших школьников
- Формы организации занятий:
- факультативные занятия;
 - проведение классных часов; - занятия в кружках;
 - проведение досуговых мероприятий: конкурсов, праздников, викторин, экскурсий
- организацию дней здоровья;
 - семейные праздники.

Просветительская работа с родителями (законными представителями) включает:

- лекции, семинары, консультации, курсы по различным вопросам роста и развития ребёнка, его здоровья, факторам, положительно и отрицательно влияющим на здоровье детей и т. п.;

- распространение для родителей (законных представителей) необходимой научно-методической литературы, памяток через мессенджеры, сайт школы;

- организацию совместной работы педагогов и родителей (законных представителей) по проведению спортивных соревнований, дней здоровья, занятий по профилактике вредных привычек и т. п.

Просвещение родителей в вопросах формирования экологической культуры, здорового и безопасного образа жизни — предполагает активное участие администрации, классного руководителя, педагога- психолога, медицинского работника. Эти специалисты встречаются с родителями, отвечают на их вопросы, размещают информацию на сайте школы и т. п. Родители становятся не просто союзниками учителя в решении поставленных задач, но и активными участниками образовательной деятельности. (Разработка схем безопасного следования детей от дома до школы и обратно родителями и обучающимися начальных классов. Инструктаж родителей по профилактике ДДТТ, распространение памяток, спортивные праздники, походы, экологические акции, конкурсы рисунков, поделок, фотографий, с мероприятия, направленные на профилактику вредных привычек и пропаганду здорового и безопасного образа жизни, просмотр фильмов, презентаций, создание проектов и т.д.)

Эффективность реализации этого направления зависит от деятельности всех педагогов.

Виды деятельности и формы занятий с обучающимися по формированию экологически целесообразного, здорового и безопасного уклада школьной жизни, поведения

- инструктажи по ТБ;
- экскурсии, беседы, дискуссии, проекты в рамках учебных предметов: «Литературное чтение», «Иностранный язык», «Окружающий мир», включающий разделы человек, природа, общество, безопасность жизнедеятельности;

- экскурсии, беседы, дискуссии, концерты, проекты в рамках внеурочных курсов;
- участие в олимпиадах, конкурсах, конференциях, праздниках.

Виды деятельности и формы занятий с обучающимися физкультурно-спортивной и оздоровительной работы, профилактики употребления психоактивных веществ

Физическое воспитание младших школьников, процесс формирования у них здорового образа жизни предполагает усиление внимания к формированию представлений о культуре здоровья и физической культуре; первоначального опыта самостоятельного выбора в пользу здорового образа жизни; интереса к физическому развитию, к спорту.

Формы и методы формирования у обучающихся культуры здорового и безопасного образа жизни:

- начальное самоопределение младших школьников в сфере здорового образа жизни биологических основах деятельности организма, различных оздоровительных системах и системах физических упражнений для поддержания здоровья, традициях физического воспитания и здоровьесбережения в культуре народов России и других стран);
- предоставление школьникам возможностей предъявления сверстникам индивидуальных достижений в различных видах спортивных состязаний, подвижных играх;
- предъявление примеров ведения здорового образа жизни;
- ознакомление обучающихся с ресурсами ведения здорового образа жизни, занятий физической культурой, использования спортивно-оздоровительной инфраструктуры школы, села, района;
- включение младших школьников в санитарно-просветительскую деятельность и пропаганда занятий физической культурой в процессе детско-родительских и семейных соревнований;
- организация сетевого партнерства учреждений здравоохранения, спорта, общего и дополнительного образования.
- коллективные прогулки, походы ученического класса;
- фотовыставки, конкурсы видеороликов, индивидуальные странички в социальных сетях, индивидуальные странички на школьном сайте, посвященным здоровью;
- дискуссии по проблемам здорового образа жизни современного ученика (о режиме дня, труда и отдыха, питания, сна; о субъективном отношении к физической культуре);
- разработка учащимися памяток и информационных листовок о нормативно-правовом обеспечении права граждан на сохранение здоровья, о возможностях получения медицинской помощи, об отечественной системе медицинского страхования.

Мероприятия:

- реализация программы превентивного обучения О.Романовой «Полезные привычки»;
- участие во всероссийских акциях: «Классный час. Наркотики. Закон. Ответственность», «Имею право знать», «Родительский урок», «Сообща, где торгуют смертью», «Азбука права»;
- деятельность спортивных курсов внеурочной деятельности спортивно-оздоровительного направления;
- участие в малых школьных Олимпийских играх;
- участие в краевой научно-исследовательской конференции «Будущее Алтая».

Виды деятельности и формы занятий с обучающимися по профилактике детского дорожно-транспортного травматизма

Обучение правилам безопасного поведения на дорогах призвано содействовать

профилактике правонарушений несовершеннолетними в сфере дорожного движения, воспитывать транспортную культуру безопасного поведения на дорогах.

Мероприятия по обучению младших школьников правилам безопасного поведения на дорогах:

- конкурс рисунков, оценка безопасности традиционных маршрутов, которыми учащиеся идут в школу и из школы, разработка личного паспорта безопасного пути домой («Дом – школа-дом»);

- акции по распространению световозвращающих элементов;
- рейды на наличие световозвращающих элементов;
- мероприятия с участием представителей инспекторов полиции, ответственных за безопасность дорожного движения.

Критерии и показатели эффективности деятельности образовательной организации

В целях получения объективных данных о результатах реализации программы и необходимости её коррекции проводится систематический мониторинг.

Мониторинг реализации программы включает:

- аналитические данные об уровне представлений, обучающихся о проблемах охраны окружающей среды, своем здоровье, правильном питании, влиянии психотропных веществ на здоровье человека, правилах поведения в школе и вне школы, в том числе на транспорте;

- отслеживание динамики показателей здоровья обучающихся: общего показателя здоровья, показателей заболеваемости органов зрения и опорно-двигательного аппарата;

- отслеживание динамики травматизма, в том числе дорожно-транспортного травматизма;

- отслеживание динамики показателей количества пропусков занятий по болезни;

- включение в доступный широкой общественности ежегодный отчет школы о сформированности у обучающихся представлений об экологической культуре, здоровом и безопасном образе жизни.

Критерии эффективной реализации Программы формирования экологической культуры, здорового и безопасного образа жизни обучающихся:

- высокая рейтинговая оценка деятельности школы по данному направлению в муниципальной или региональной системе образования;

- отсутствие нареканий к качеству работы школы со стороны органов контроля и надзора, органов управления образованием, родителей (законных представителей) и обучающихся, что является показателем высокого уровня деятельности управленческого звена школы;

- повышение уровня культуры межличностного общения обучающихся и уровня эмпатии друг к другу;

- снижение уровня социальной напряженности в детской и подростковой среде;

- результаты экспресс диагностики показателей здоровья школьников;

- положительные результаты анализа анкет по исследованию жизнедеятельности школьников, анкет для родителей (законных представителей).

Методика и инструментарий мониторинга достижения планируемых результатов по формированию экологической культуры, культуры здорового и безопасного образа жизни обучающихся.

Для отслеживания достижения планируемых результатов используется инструментарий, предусмотренный авторскими программами по отдельным учебным предметам и материалы портфолио.

Для осуществления мониторинга готовности обучающихся к соблюдению правил экологически целесообразного здорового и безопасного образа жизни целесообразно

применять педагогическое наблюдение в специально моделируемых ситуациях.

Для неперсонифицированного мониторинга формирования мотивационно-ценностной сферы личности педагоги используют имеющийся психологический инструментарий - проективные методики, опросники, тесты.

Кроме того, в качестве инструментария педагогический коллектив использует методическое пособие А.А. Логиновой и А.Я.Данилюка «Духовно-нравственное развитие и воспитание учащихся. Мониторинг результатов. 1-4 классы». (Блок 2- исследование нравственной сферы младших школьников и блок 4 – Исследование ценностного отношения младших школьников к природе и окружающей среде.)

Блок 2- исследование нравственной сферы младших школьников		
Параметры оценки	Контрольный этап	Интерпретационный этап
1 класс		
<i>Параметр 1.</i> Знание моральных норм и нравственных качеств личности	<i>Упражнение №2</i> «Нравственные качества»	<i>Упражнение №8</i> «Наши поступки»
<i>Параметр 2.</i> Сформированность нравственных	<i>Упражнение №3</i> «Как поступить?»	<i>Упражнение №9</i> «Нравственные привычки»
2 класс		
<i>Параметр 1.</i> Эмоциональное отношение к нравственным и безнравственным поступкам	<i>Упражнение №3</i> «Чувства и поступки»	<i>Упражнение №13</i> «Чувства и поступки»
<i>Параметр 2.</i> Альтруистическая направленность учащихся	<i>Упражнение №4</i> «Я и другие»	<i>Упражнение №14</i> «Что я могу? Что я хочу?»
3 класс		
<i>Параметр 1.</i> Знание результатов своих нравственных и безнравственных поступков	<i>Упражнение №3</i> «Чувства окружающих людей»	<i>Упражнение №13</i> «Мои поступки и чувства родителей»
<i>Параметр 2.</i> Сформированность представлений о правах и достоинствах человека	<i>Упражнение №4</i> «Мои права и достоинства»	<i>Упражнение №14</i> «Знаю ли я свои права?»
4 класс		
<i>Параметр 1.</i> Мотивы нравственного поведения	<i>Упражнение №3</i> «Почему я так поступаю?»	<i>Упражнение №13</i> «Ради чего я смогу отказаться от своего любимого занятия?»
<i>Параметр 2.</i> Сформированность нравственной самооценки	<i>Упражнение №4</i> «Что я знаю о себе?»	<i>Упражнение №14</i> «Мой портрет»

Блок 4 – Исследование ценностного отношения младших школьников к природе и окружающей среде		
1 класс		
<i>Параметр 1.</i> Знание правил поведения на природе и бережного отношения к окружающей среде	<i>Упражнение №5</i> «Я и природа»	<i>Упражнение №11</i> «Забота о природе»
2 класс		
<i>Параметр 1.</i> Знание правил поведения на природе и бережного отношения к окружающей среде	<i>Упражнение №7</i> «Окружающий мир»	<i>Упражнение №17</i> «Я и окружающий мир»
<i>Параметр 2.</i> Ценностное отношение к природе	<i>Упражнение №8</i> «Красота природы»	<i>Упражнение №18</i> «Береги красоту природы»
3 класс		
<i>Параметр 1.</i> Знание правил поведения на природе и бережного отношения к окружающей среде	<i>Упражнение №7</i> «Правила поведения на природе»	<i>Упражнение №17</i> «Защищаю ли я природу?»
<i>Параметр 2.</i> Ценностное отношение к природе	<i>Упражнение №8</i> «Природа – источник красоты»	<i>Упражнение №18</i> «Природа и искусство»
4 класс		
<i>Параметр 1.</i> Знание правил поведения на природе и бережного отношения к окружающей среде	<i>Упражнение №7</i> «Человек и природа»	<i>Упражнение №17</i> «Защита природы»
<i>Параметр 2.</i> Ценностное отношение к природе	<i>Упражнение №8</i> «Мои питомцы»	<i>Упражнение №18</i> «Домашний питомец»

2.5 Программа коррекционной работы

Программа коррекционной работы МКОУ «Мельниковская СОШ» в соответствии с требованиями ФГОС НОО обучающихся с ОВЗ направлена на создание системы комплексной помощи обучающимся с ЗПР в освоении АООП НОО, коррекцию недостатков в физическом и (или) психическом развитии обучающихся, их социальную адаптацию.

Программа коррекционной работы обеспечивает:

- выявление особых образовательных потребностей обучающихся с ЗПР, обусловленных недостатками в их физическом и (или) психическом развитии;
- создание адекватных условий для реализации особых образовательных потребностей обучающихся с ЗПР;
- осуществление индивидуально-ориентированного психолого-педагогического сопровождения обучающихся с ЗПР с учетом их особых образовательных потребностей и индивидуальных возможностей (в соответствии с рекомендациями ПМПК);
- разработку и реализацию индивидуальных учебных планов, организацию индивидуальных и групповых коррекционных занятий для обучающихся с ЗПР с учетом индивидуальных и типологических особенностей психофизического развития и индивидуальных возможностей;

оказание помощи в освоении обучающимися с ЗПР АООП НОО и их интеграции в образовательном учреждении;

возможность развития коммуникации, социальных и бытовых навыков, адекватного учебного поведения, взаимодействия со взрослыми и обучающимися, формированию представлений об окружающем мире и собственных возможностях;

оказание родителям (законным представителям) обучающихся с ЗПР консультативной и методической помощи по социальным, правовым и другим вопросам, связанным с их воспитанием и обучением.

Целью программы коррекционной работы является создание системы комплексного психолого-педагогического сопровождения процесса освоения АООП НОО обучающимися с ЗПР, позволяющего учитывать их особые образовательные потребности на основе осуществления индивидуального и дифференцированного подхода в образовательном процессе.

Задачи программы:

определение особых образовательных потребностей обучающихся с ЗПР; повышение возможностей обучающихся с ЗПР в освоении АООП НОО и интегрировании в образовательный процесс;

своевременное выявление обучающихся с трудностями адаптации в образовательно-воспитательном процессе;

создание и реализация условий, нормализующих аналитическую, аналитико-синтетическую и регуляторную деятельность на основе координации педагогических и психологических средств воздействия в процессе комплексной психолого-педагогической коррекции;

оказание родителям (законным представителям) обучающихся с ЗПР консультативной и методической помощи по социальным, психологическим, правовым и другим вопросам.

Принципы коррекционной работы:

1. Принцип приоритетности интересов обучающегося определяет отношение работников организации, которые призваны оказывать каждому обучающемуся помощь в развитии с учетом его индивидуальных образовательных потребностей.

2. Принцип системности обеспечивает единство всех элементов коррекционно-воспитательной работы: цели и задач, направлений осуществления и содержания, форм, методов и приемов организации, взаимодействия участников.

3. Принцип непрерывности обеспечивает проведение коррекционной работы на всем протяжении обучения с учетом личностных изменений.

4. Принцип вариативности предполагает создание вариативных программ коррекционной работы с обучающимся с учетом их особых образовательных потребностей и возможностей психофизического развития.

5. Принцип комплексности коррекционного воздействия предполагает необходимость всестороннего изучения обучающихся и предоставления квалифицированной помощи специалистов разного профиля с учетом их особых образовательных потребностей и возможностей психофизического развития на основе использования всего многообразия методов, техник и приемов коррекционной работы.

6. Принцип единства психолого-педагогических и медицинских средств, обеспечивающий взаимодействие специалистов психолого-педагогического и медицинского блока в деятельности по комплексному решению задач коррекционно-воспитательной работы.

7. Принцип сотрудничества с семьей основан на признании семьи как важного участника коррекционной работы, оказывающего существенное влияние на процесс развития обучающегося и успешность его интеграции в общество.

Перечень, содержание и план реализации индивидуально ориентированных коррекционных мероприятий, обеспечивающих удовлетворение особых образовательных потребностей детей с ограниченными возможностями здоровья, их интеграцию в организации, осуществляющей образовательную деятельность и освоение ими основной образовательной программы начального общего образования

Коррекционная работа с обучающимися с ЗПР осуществляется в ходе всего учебно-образовательного процесса:

через содержание и организацию образовательного процесса (индивидуальный и дифференцированный подход, несколько сниженный темп обучения, структурная упрощенность содержания, повторность в обучении, активность и сознательность в обучении);

в рамках внеурочной деятельности в форме специально организованных индивидуальных и групповых занятий (психокоррекционные и логопедические занятия, занятия ритмикой);

в рамках психологического и социально-педагогического сопровождения обучающихся.

Направления коррекционной работы - диагностическое, коррекционно-развивающее, консультативное, информационно-просветительское - раскрываются содержательно в разных организационных формах деятельности образовательной организации (учебной урочной и внеурочной, внеучебной).

. Основными направлениями в коррекционной работе являются: коррекционная помощь в овладении базовым содержанием обучения; развитие эмоционально-личностной сферы и коррекция ее недостатков; развитие познавательной деятельности и целенаправленное формирование высших психических функций; формирование произвольной регуляции деятельности и поведения; коррекция нарушений устной и письменной речи; обеспечение обучающемуся успеха в различных видах деятельности с целью предупреждения негативного отношения к учебе, ситуации школьного обучения в целом, повышения мотивации к школьному обучению.

Программа коррекционной работы на уровне начального общего образования обучающихся с ЗПР включает в себя взаимосвязанные направления, отражающие ее основное содержание:

1. Диагностическая работа обеспечивает выявление особенностей развития и здоровья обучающихся с ЗПР с целью создания благоприятных условий для овладения ими содержанием ФАОП НОО.

Проведение диагностической работы предполагает осуществление:

психолого-педагогического обследования с целью выявления их особых образовательных потребностей: развития познавательной сферы, специфических трудностей в овладении содержанием образования и потенциальных возможностей; развития эмоционально-волевой сферы и личностных особенностей; определения социальной ситуации развития и условий семейного воспитания обучающегося;

мониторинга динамики развития обучающихся, их успешности в освоении АООП НОО;

анализа результатов обследования с целью проектирования и корректировки коррекционных мероприятий.

2. Коррекционно-развивающая работа обеспечивает организацию мероприятий, способствующих личностному развитию обучающихся, коррекции недостатков в психофизическом развитии и освоению ими содержания образования.

Коррекционно-развивающая работа включает:

составление индивидуальной программы психологического сопровождения обучающегося (совместно с педагогическими работниками);

формирование в классе психологического климата комфортного для всех

обучающихся;

организация внеурочной деятельности, направленной на развитие познавательных интересов обучающихся, их общее социально-личностное развитие; разработка оптимальных для развития обучающихся с ЗПР групповых и индивидуальных коррекционных программ (методик, методов и приемов обучения) в соответствии с их особыми образовательными потребностями;

организацию и проведение специалистами индивидуальных и групповых занятий по психокоррекции, необходимых для преодоления нарушений развития обучающихся;

развитие эмоционально-волевой и личностной сферы обучающегося и коррекцию его поведения;

социальное сопровождение обучающегося в случае неблагоприятных условий жизни при психотравмирующих обстоятельствах.

3. Консультативная работа обеспечивает непрерывность специального сопровождения обучающихся с ЗПР в освоении АООП НОО, консультирование специалистов, работающих с детьми, их семей по вопросам реализации дифференцированных психолого-педагогических условий обучения, воспитания, коррекции, развития и социализации обучающихся с ЗПР.

Консультативная работа включает:

психолого-педагогическое консультирование педагогических работников по решению проблем в развитии и обучении, поведении и межличностном взаимодействии конкретных обучающихся;

консультативную помощь семье в вопросах воспитания и оказания возможной помощи обучающемуся в освоении АООП НОО.

4. Информационно-просветительская работа предполагает осуществление разъяснительной деятельности в отношении педагогических работников и родителей (законных представителей) по вопросам, связанным с особенностями осуществления процесса обучения и воспитания обучающихся с ЗПР, взаимодействия с педагогическими работниками и сверстниками, их родителями (законными представителями).

Информационно-просветительская работа включает:

Проведение тематических выступлений для педагогических работников и родителей (законных представителей) по разъяснению индивидуально типологических особенностей обучающихся с ЗПР;

оформление информационных стендов, печатных и других материалов; психологическое просвещение педагогических работников с целью повышения их психологической компетентности;

психологическое просвещение родителей (законных представителей) с целью формирования у них элементарной психолого-психологической компетентности.

Содержание индивидуально ориентированных коррекционных направлений работы

1. Своевременно выявление детей с трудностями	1. Диагностический минимум: 1.1. уровень сформированности	Ответственный за УВР, педагог-психолог	Постоянно	1. Формирование групп на основе оценки контингента
---	--	--	-----------	--

<p>даптации, обусловленным и ограниченными возможностями здоровья</p>	<p>высших психических функций: память, мышление, внимание, 1.2. степень сформированности эмоционально - личностной сферы: комфортность, самооценка, мотивация, статус в коллективе; 1.3. изучение социальной ситуации развития и условий семейного воспитания ребенка. 2. Комплексный сбор сведений о ребенке на основании диагностического минимума</p>	<p>учитель начальных классов, дефектолог, логопед, социальный педагог</p>		<p>обучающихся для определения специфики их образовательных потребностей. 2. Включение родителей в процесс и (или) направление коррекционной работы. 3. Сведения об уровне высших психических функций, эмоционально - личностной сферы.</p>
<p>2. Определение особых образовательных потребностей детей с ограниченными возможностями здоровья, детей-инвалидов</p>	<p>Определение зон актуального и ближайшего развития ребенка и выявление маршрута развития ребенка с учетом уровня сформированности высших психических функций, личностного развития.</p>	<p>Ответственный за УВР, педагог-психолог учитель начальных классов, дефектолог, логопед, социальный педагог</p>	<p>В течение учебного года</p>	<p>Индивидуальная карта развития ребенка.</p>

<p>. Определение особенностей организации образовательной деятельности для рассматриваемой категории детей в соответствии с индивидуальными особенностями каждого ребёнка, структурой нарушения развития и степенью его выраженности</p>	<p>1. Организация работы по реализации адаптированных образовательных программ в соответствии с заключением ПМПК 2. Реализация адекватной формы обучения (очная, на дому). 3. Организация взаимодействия ОУ со специальными (коррекционными) образовательными учреждениями с учетом дефекта ребенка; Управлением соц. защиты населения; органами опеки и попечительства; КДН, ПДН по вопросам реализации МИПР, профилактики правонарушений и защиты законных прав ребенка.</p>	<p>Администрация школы, учитель начальных классов, педагог-психолог, дефектолог, социальный педагог, логопед</p>	<p>В течение учебного года</p>	<p>1. Организация ОП в соответствии с заключением ПМПК 2. Соблюдение законных прав ребенка на получение адекватного его возможностям образования</p>
<p>4.Создание условий, способствующих освоению детьми с ОВЗ основной образовательной программы основного общего образования и их интеграции в</p>	<p>1. Расстановка кадров в соответствии со штатным расписанием 2.Разработка системы методического сопровождения педагогических кадров с опорой на внутренние школьные</p>	<p>Администрация школы</p>		<p>Кадровое обеспечение. 2. Повышение профессиональной компетентности педагогических работников. 3. Программно-методическое обеспечение,</p>

образовательном учреждении	резервы и возможности социального партнерства. 3. Организация внеурочной деятельности.			адекватное особенностям детей с ОВЗ. 4. Информационное обеспечение. 5. Материально - техническое обеспечение. Внесение корректив в локальные акты ОУ в части разработки и утверждения рабочих программ учебных предметов.
----------------------------	---	--	--	--

<p>5.Осуществление индивидуально ориентированной психолого-медико-педагогической помощи детям с ОВЗ с учётом особенностей психического и (или) физического развития, индивидуальных возможностей детей с ОВЗ (в соответствии с рекомендациями психолого-медико-педагогической комиссии)</p>	<p>1.Реализация педагогической поддержки ребенка с ОВЗ. 2.Организация консультативного сопровождения детей с ОВЗ и их родителей (законных представителей).</p>	<p>ПМПк, педагог-психолог, логопед, дефектолог учителя – предметники, классные руководители</p>	<p>В течение учебного года</p>	
<p>б. Разработка и реализация индивидуальных учебных планов,</p>	<p>1.Разработка и утверждение индивидуального образовательного</p>	<p>Ответственный за УВР, педагог-психолог</p>	<p>Постоянно</p>	<p>1. Индивидуальный образовательный маршрут</p>
<p>организация индивидуальных занятий для детей с выраженным нарушением в физическом и (или) психическом развитии</p>	<p>маршрута ребенка с ОВЗ с учетом заключения ПМПК</p>	<p>логопед, социальный педагог, дефектолог, классный руководитель</p>		

<p>7. Обеспечение возможности обучения и воспитания по Внеурочной деятельности и образовательным программам и получения психолого-педагогического сопровождения.</p>	<p>1. Информирование ребенка с ОВЗ и его родителей (законных представителей) о направлениях внеурочной деятельности, реализуемых в ОУ. 2. Информирование ребенка с ОВЗ и его родителей (законных представителей) о возможностях организации дополнительного образования. 3. Информирование родителей (законных представителей) о возможностях получения психолого-педагогического сопровождения</p>	<p>Ответственный за УВР, педагог-психолог, логопед, социальный педагог, дефектолог, классный руководитель</p>	<p>В течение учебного года</p>	<p>1. Организация Внеурочной занятости. 2. Включение во внеурочную деятельность.</p>
<p>8. Реализация системы мероприятий по социальной адаптации детей с ОВЗ.</p>	<p>1. Организация работы по формированию и развитию навыков социально-бытовой ориентировки (для детей с умственной отсталостью). 2. Расширение представлений ребенка об окружающей действительности.</p>	<p>Классный руководитель</p>	<p>Постоянно</p>	<p>1. Динамика сформированности навыков самообслуживания, ориентировки в пространстве и времени.</p>

9.Оказание консультативной и методической помощи родителям (законным представителям) детей с ОВЗ	Консультативная помощь по вопросам выбора стратегии воспитания и приемов коррекционного обучения ребенка.	Ответственный за УВР, педагог-психолог, логопед, социальный педагог, дефектолог, классный руководитель Ответственный за УВР,	В течение учебного года.	1. Система консультаций для детей с ОВЗ и их родителей (законных представителей)
--	---	---	--------------------------	--

Система комплексного психолого-медико-педагогического сопровождения детей с ограниченными возможностями здоровья в условиях образовательной деятельности, включающего психолого-медико-педагогическое обследование детей с целью выявления их особых образовательных потребностей, мониторинг динамики развития детей, их успешности в освоении основной образовательной программы начального общего образования, корректировка коррекционных мероприятий:

Для реализации программы коррекционной работы организовано комплексное психолого-медико-педагогическое сопровождение обучающихся с ОВЗ и инвалидностью. Психолого-медико-педагогическое сопровождение обучающихся осуществляется на основе Положения «О психолого-педагогическом консилиуме», который организован с целью создания условий для адаптации детей с нарушением в обучении, поведении, трудностей социальной адаптации.

ППК является внутришкольной формой организации сопровождения детей-инвалидов и детей с ОВЗ.

Цель работы ППК: создание оптимальных условий обучения, развития, социализации и адаптации обучающихся посредством психолого-педагогического сопровождения.

Задачами ППК являются:

- выявление трудностей в освоении образовательных программ, особенностей в развитии, социальной адаптации и поведении обучающихся для последующего принятия решений об организации психолого-педагогического сопровождения;
- разработка рекомендаций по организации психолого-педагогического сопровождения обучающихся;
- консультирование участников образовательных отношений по вопросам актуального психофизического состояния и возможностей обучающихся; содержания и оказания им психолого-педагогической помощи, создания специальных условий получения образования;
- контроль за выполнением рекомендаций ППК.

Специалисты консилиума проводят мониторинг эффективности коррекционно-развивающей работы и следят за динамикой развития и успеваемости школьников, своевременно вносят коррективы в программу обучения и в рабочие коррекционные программы; рассматривают спорные и конфликтные случаи, предлагают и осуществляют отбор необходимых для школьника (школьников) дополнительных дидактических материалов и учебных пособий. Особенности содержания индивидуально-ориентированной работы с отдельными учащимися представлены в рабочих

коррекционных программах.

В рамках мониторинга динамики развития детей и их успешности в освоении основной образовательной программы начального общего образования, специалистами ППК ведется систематическое заполнение дневников (карт) динамического наблюдения с фиксацией:

- времени и условий возникновения проблемы;
- мер, предпринятых до обращения в ППК, и их эффективности;
- сведений о реализации и эффективности рекомендаций ППК.

В период реализации рекомендаций ребенку, назначенный учитель и/или классный руководитель отслеживает динамику развития ребенка и эффективность оказываемой ему помощи и выходит с инициативой повторных обсуждений на ППК.

Программа коррекционной работы корректируется членами ППК ежегодно: анализируется состав детей с ОВЗ в образовательной организации, их особые образовательные потребности; сопоставляются результаты обучения этих детей на предыдущем уровне образования; создается (систематизируется, дополняется) фонд методических рекомендаций по обучению данных категорий учащихся с ОВЗ.

В состав ППК входят: заместитель директора школы по учебно-воспитательной работе; учитель, обучающий ребенка с ОВЗ; учителя, педагог-психолог, логопед, дефектолог, социальный педагог.

Родители уведомляются о проведении ППК (ст. 42, 79 Федерального закона «Об образовании в Российской Федерации»). Психолого-педагогическая помощь оказывается детям на основании заявления или согласия в письменной форме их родителей (законных представителей).

Комплексное психолого-социальное сопровождение и поддержка обучающихся с ОВЗ обеспечиваются специалистами образовательной организации (педагогами, социальным педагогом), регламентируются локальным и нормативными актами образовательной организации, а также уставом школы. Психолого-социальное сопровождение и поддержка обучающихся с ОВЗ реализуется преимущественно во внеурочной деятельности.

Условием комплексного сопровождения и поддержки обучающихся является тесное взаимодействие специалистов при участии педагогов школы, представителей администрации и родителей (законных представителей).

На каждого ребенка с ОВЗ составляется индивидуальный учебный план, включающий учебные занятия, занятия внеурочной деятельностью, коррекционные занятия. Учителя, входящие в ППК, разрабатывают индивидуальную программу сопровождения такого учащегося, выполнение ее отслеживает педагог, он же совместно с педагогом-психологом заполняет карту динамики развития обучающегося (дневник наблюдения). По результатам данной диагностики ППК проводит заседания, вносит корректировки в индивидуальные планы сопровождения (по мере необходимости) и принимает решения для дальнейшего сопровождения обучающегося.

Социально-педагогическое сопровождение школьников с ОВЗ в школе осуществляет социальный педагог. Деятельность социального педагога направлена на защиту прав всех обучающихся, охрану их жизни и здоровья, соблюдение их интересов; создание для школьников комфортной и безопасной образовательной среды. Социальный педагог (совместно с учителями) участвует в изучении особенностей школьников с ОВЗ, их условий жизни и воспитания, социального статуса семьи; выявлении признаков семейного неблагополучия; своевременно оказывает социальную помощь и поддержку обучающимся и их семьям в разрешении конфликтов, проблем, трудных жизненных ситуаций, затрагивающих интересы подростков с ОВЗ. Социальный педагог обеспечивает проведение профилактической и информационно-просветительской работы по защите прав и интересов школьников с ОВЗ; помогает в определении профессиональных склонностей и

интересов. Основными формами работы социального педагога являются: урок (за счет классных часов), внеурочные индивидуальные (подгрупповые) занятия; беседы (со школьниками, родителями, педагогами), индивидуальные консультации (со школьниками, родителями, педагогами). Возможны также выступления специалиста на

родительских собраниях, на классных часах в виде информационно-просветительских лекций и сообщений. Социальный педагог взаимодействует с педагогом-психологом, педагогом класса, в случае необходимости с медицинским работником, а также с родителями (законными представителями), специалистами социальных служб, органами исполнительной власти по защите прав детей.

Данное направление осуществляется в рамках деятельности школьного ППК.

Реализация системы комплексного психолого-социального сопровождения и поддержки обучающихся с ОВЗ предусматривает создание специальных условий: организационных, кадровых, психолого-педагогических, программно-методических, материально-технических, информационных (ст. 42, 79 Федерального закона «Об образовании в Российской Федерации»).

Коррекционная работа ведётся в тесном сотрудничестве педагогов, представителей администрации с семьёй ученика.

Коррекционная работа планируется во всех организационных формах деятельности школы: урочной и внеурочной.

Коррекционная работа в обязательной части реализуется в учебной урочной деятельности при освоении содержания основной образовательной программы. На каждом уроке учитель ставит и решает коррекционно-развивающие задачи. Содержание учебного материала отбирается и адаптируется с учетом особых потребностей обучающихся с ОВЗ.

Также коррекционная работа осуществляется в учебной внеурочной деятельности; занятия планируются совместно со специалистами по индивидуально ориентированным коррекционным программам.

Описание специальных условий обучения и воспитания детей с ограниченными возможностями здоровья, в том числе безбарьерной среды их жизнедеятельности, использование специальных образовательных программ и методов обучения и воспитания, специальных учебников, учебных пособий и дидактических материалов, технических средств обучения коллективного и индивидуального пользования, предоставление услуг ассистента (помощника), оказывающего детям необходимую техническую помощь, проведение групповых и индивидуальных коррекционных занятий

Требования к условиям реализации программы

Организационные условия

Психолого-педагогическое обеспечение включает:

- дифференцированные условия (оптимальный режим учебных нагрузок);
- психолого-педагогические условия (коррекционная направленность учебно-воспитательного процесса; учёт индивидуальных особенностей ребёнка);
- соблюдение комфортного психо-эмоционального режима;
- использование современных педагогических технологий, в том числе информационных, компьютерных для оптимизации образовательной деятельности, повышения её эффективности;
- использование методов, приёмов, средств обучения, коррекционных программ, ориентированных на особые образовательные потребности детей;
- индивидуализированное обучение с учётом специфики нарушения здоровья ребёнка; комплексное воздействие на обучающегося, осуществляемое на индивидуальных и групповых коррекционных занятиях;

- здоровьесберегающие условия (оздоровительный режим, укрепление физического и психического здоровья, профилактика физических, умственных и психологических перегрузок обучающихся, соблюдение санитарно-гигиенических правил и норм);

Участие детей с ограниченными возможностями здоровья в воспитательных, культурно-развлекательных, спортивно-оздоровительных и иных досуговых мероприятиях.

Программно-методическое обеспечение

В процессе реализации программы коррекционной работы используются рабочие коррекционно-развивающие программы социально-педагогической направленности, диагностический и коррекционно-развивающий инструментарий, необходимый для осуществления профессиональной деятельности учителя, педагога-психолога, классного руководителя.

В случаях обучения детей с выраженными нарушениями психического и (или) физического развития по индивидуальному учебному плану используются специальные (коррекционные) образовательные программы, учебники и учебные пособия.

Кадровое обеспечение

Уровень квалификации работников образовательного учреждения для каждой занимаемой должности (директор, заместитель директора по УВР, педагог-психолог, учителя-предметники) соответствует квалификационным характеристикам по соответствующей должности.

Материально-техническое обеспечение

МКОУ «Мельниковская СОШ» обеспечивает адаптивную и коррекционно-развивающую среду, в том числе надлежащие материально-технические условия: беспрепятственный доступ детей с недостатками физического и (или) психического развития в учебные кабинеты, кабинет психолога, в помещения, предназначенные для организации спортивных и массовых мероприятий, питания, оздоровительных и профилактических мероприятий, хозяйственно-бытового и санитарно-гигиенического обслуживания.

Информационное обеспечение

В школе создана система доступа детей с ограниченными возможностями здоровья, родителей (законных представителей), педагогов к сетевым источникам информации, к информационно-методическим фондам, предполагающим наличие методических пособий и рекомендаций по всем направлениям и видам деятельности, наглядных пособий, мультимедийных, аудио- и видеоматериалов.

Результатом реализации указанных требований является создание комфортной развивающей образовательной среды:

- преемственной по отношению к начальному общему образованию и учитывающей особенности организации основного общего образования, а также специфику психофизического развития обучающихся с ограниченными возможностями здоровья на данном уровне общего образования;
- обеспечивающей воспитание, обучение, социальную адаптацию и интеграцию детей с ограниченными возможностями здоровья;
- способствующей достижению целей начального общего образования, обеспечивающей его качество, доступность и открытость для обучающихся с ограниченными возможностями здоровья;
- способствующей достижению результатов освоения основной образовательной программы начального общего образования обучающимися с ограниченными возможностями здоровья.

Механизм взаимодействия в разработке и реализации коррекционных мероприятий учителей, специалистов в области коррекционной педагогики, медицинских работников образовательного учреждения и других организаций,

специализирующихся в области семьи и других институтов общества, который должен обеспечиваться в единстве урочной, внеурочной и внешкольной деятельности:

Коррекционная работа планируется во всех организационных формах деятельности: в учебной (урочной и внеурочной) деятельности и в неучебной (внеурочной деятельности).

В условиях ОУ осуществляется несколько вариантов коррекционного обучения детей с ограниченными возможностями:

- в условиях обычного общеобразовательного класса (интегрированное обучение) с использованием адаптированных образовательных программ;

- в условиях домашнего обучения с использованием адаптированных образовательных программ.

Реализация этих форм предполагает обязательное руководство процессом интеграции со стороны учителя и педагога-психолога, которые помогают в организации воспитания и обучения ребенка с отклонением в развитии. Осуществление такой формы интеграции детей с отклонениями в развитии в коллектив обычных сверстников должно способствовать социализации школьников с особыми нуждами, а для нормально развивающихся детей должно создать среду, в которой они начинают осознавать, что мир представляет собой единое сообщество людей.

При реализации содержания коррекционной работы МКОУ «Мельниковская СОШ» распределяет зоны ответственности между учителями и разными специалистами, описывает их согласованные действия (план обследования детей с ОВЗ, особые образовательные потребности этих детей, индивидуальные коррекционные программы, специальные учебные и дидактические, технические средства обучения, мониторинг динамики развития и т. д.). Обсуждения проводятся на ППК ОУ.

Центром комплексного сопровождения таких детей становится психолого-педагогический консилиум. ПМПК консультирует родителей и учителей по вопросам профилактики, составляет индивидуальные программы сопровождения и социализации школьников с особыми образовательными потребностями, сопровождает семью и готовит документы на ТПМПК в случае неясного диагноза или при отсутствии положительной динамики в обучении и воспитании ребенка.

Взаимодействие специалистов общеобразовательного учреждения обеспечивает системное сопровождение обучающихся с ограниченными возможностями здоровья специалистами различного профиля в образовательной деятельности.

Механизм взаимодействия специалистов для реализации ООП

№ п / п	Специалисты	Функции
1	Администрация школы	Обеспечение для специалистов школы условий эффективной работы, осуществление контроля и текущей организационной работы в рамках программы
2	Педагоги-предметники	Организация условий для успешного продвижения ребенка в рамках освоения основной образовательной программы начального общего образования

3	Педагог-психолог	Помощь педагогам в выявлении психолого-педагогических условий, необходимых для развития ребенка в соответствии с его возрастными и индивидуальными особенностями. Коррекционная работа
4	Новичихинская КГБУЗ ЦРБ (по договору)	Обеспечение первой медицинской помощи и диагностики, осуществление системы мониторинга здоровья учащихся и выработка рекомендаций по сохранению и укреплению здоровья, организация диспансеризации и вакцинации школьников
5	Библиотекарь	Обеспечение функционирования информационной структуры (включая выдачу книг в библиотеке, организацию выставок)
6	Логопед	Помощь педагогам в выявлении психолого-педагогических условий, необходимых для развития ребенка в соответствии с его возрастными и индивидуальными особенностями. Коррекционная работа

Взаимодействие специалистов включает:

- комплексность в определении и решении проблем ребёнка, предоставлении ему квалифицированной помощи специалистов разного профиля на разных возрастных этапах (учитывая вопросы преемственности на ступени начального общего образования).
- многоаспектный анализ личностного и познавательного развития ребёнка;
- составление комплексных индивидуальных программ общего развития и коррекции отдельных сторон учебно-познавательной, речевой, эмоционально-волевой и личностной сфер ребёнка.

Социальными партнёрами школы в реализации программы коррекционной работы являются:

- КГБУ «Алтайский краевой центр ППМС-помощи»
- КГБУСО «Комплексный центр социального обслуживания населения Шипуновского района» (филиал по Новичихинскому району)
- Психолого-медико-педагогическая комиссия г.Барнаула

Планируемые результаты коррекционной работы

Программа коррекционной работы МКОУ «Мельниковская СОШ» предусматривает выполнение требований к результатам, определенным ФГОС НОО.

Выявление и удовлетворение особых образовательных потребностей обучающихся с ограниченными возможностями
Своевременное выявление детей с трудностями адаптации, обусловленными ограниченными возможностями здоровья; определение особых образовательных потребностей детей с ограниченными возможностями здоровья;
-определение особенностей организации образовательной деятельности для рассматриваемой категории детей в соответствии с индивидуальными особенностями каждого ребёнка, структурой нарушения развития и степенью его выраженности Реализация комплексного индивидуально ориентированного психолого-медико- педагогического сопровождения в условиях образовательного

процесса	
Рост уровня активности детей, желание взаимодействовать со сверстниками и со взрослыми. Сотрудничество родителей.	Участие во внеклассных мероприятиях (конкурсах, выступления на праздниках), Доверительные отношения с учителем
Оказание консультативной и методической помощи родителям (законным представителям) детей с ограниченными возможностями здоровья по медицинским, социальным, правовым и другим вопросам. Значительное понижение уровня тревожности детей. Реальная (адекватная) самооценка учащихся	(психологом), высокая работоспособность, проявление творчества. Интерес родителей к специальной литературе по воспитанию детей, консультации у психолога по наиболее проблемным вопросам, желание оказать помощь (психологическую) детям. Проведение необходимых лекций, консультаций, бесед. Умение применять адекватные способы психологической защиты детьми, например: перед ответом у доски ребенок учится сосредоточивать свое внимание на сообщении или заранее репетировать его перед зеркалом и т. д. Адекватный уровень притязания, адекватная реакция на неуспех, похвалу; безболезненное отношение к критике, попытка исправить ошибки и неудачи; способность похвалить других детей, а не подчеркивать их недостатки; быстрая адаптация к новым ситуациям, самостоятельность; умение выделить свои положительные и отрицательные стороны; жизнерадостность, оптимизм, отсутствие чувства неопределенности и грядущей неудачи. Выраженная познавательная активность ребенка на уроках и во внеурочное время (задает вопросы, читает литературу и т. д.). Реализация договоров социального партнерства школы с учреждениями дополнительного образования.
Создание специальных условий воспитания	

<p>1. Специальная развивающая среда, оборудование и учебные пособия коррекционно-развивающей направленности. 2. Методические материалы, обеспечивающие задачи диагностики и реализации основных направлений работы.</p> <p>3. Основные нормативные документы школы, в которых отражается организация жизнедеятельности детей, их воспитание и обучение.</p> <p>4. Специалисты коррекционно-развивающего обучения.</p>	<p>Наличие необходимого оборудования, учебных и развивающих пособий. Наличие программ, перспективных планов, учебно-методических пособий, методик, рабочих и отчетной документации. Наличие необходимых для работы нормативных документов. Наличие специалистов. Своевременное прохождение специальной курсовой переподготовки учителей, работающих с детьми с особыми образовательными потребностями.</p>
---	--

Результаты внедрения программы коррекционной работы отслеживаются через систему оценки достижения планируемых результатов освоения АООП НОО обучающихся с ЗПР, которая предполагает комплексный подход к оценке результатов образования.

Ведется оценка достижений обучающимися всех трёх групп результатов образования: личностных, метапредметных и предметных. Планируемые результаты выполнения программы коррекционной работы:

- своевременное выявление обучающихся «группы риска»;
- положительная динамика результатов коррекционно-развивающей работы (повышение учебной мотивации, снижение уровня агрессивности, принятие социальных норм поведения гиперактивными детьми);
- снижение количества обучающихся «группы риска»;
- достижение предметных, метапредметных и личностных результатов в соответствии с ООП НОО.

Достижения обучающихся с ОВЗ рассматриваются с учетом их предыдущих индивидуальных достижений, а не в сравнении с успеваемостью учащихся класса. Это может быть накопительная оценка (на основе текущих оценок) собственных достижений ребенка, а также оценка на основе его портфеля достижений

Результатом коррекции развития детей с ОВЗ может считаться не только успешное усвоение ими основной образовательной программы, но и освоение жизненно значимых компетенций:

- развитие адекватных представлений о собственных возможностях и ограничениях, о насущно необходимом жизнеобеспечении, способности вступать в коммуникацию с взрослыми по вопросам медицинского сопровождения и созданию специальных условий для пребывания в школе, своих нуждах и правах в организации обучения;
- овладение социально-бытовыми умениями, используемыми в повседневной жизни;
- овладение навыками коммуникации;
- дифференциация и осмысление картины мира и её временно-пространственной организации;
 - осмысление своего социального окружения и освоение соответствующих возрасту системы ценностей и социальных ролей.

Курсы коррекционно-развивающей области

Содержание коррекционно-развивающей области представлено следующими обязательными коррекционными курсами: "Коррекционно-развивающие занятия

(логопедические и психокоррекционные)" (фронтальные и (или) индивидуальные занятия), "Ритмика" (фронтальные и (или) индивидуальные занятия).

Коррекционный курс "Коррекционно-развивающие занятия (логопедические и психокоррекционные)". Логопедические занятия.

Цель логопедических занятий состоит в диагностике, коррекции и развитии всех сторон речи (фонетико-фонематической, лексико-грамматической, синтаксической), связной речи.

Основными направлениями логопедической работы является:

диагностика и коррекция звукопроизношения (постановка, автоматизация и дифференциация звуков речи);

диагностика и коррекция лексической стороны речи (обогащение словаря, его расширение и уточнение);

диагностика и коррекция грамматического строя речи (синтаксической структуры речевых высказываний, словоизменения и словообразования);

коррекция диалогической и формирование монологической форм речи, развитие коммуникативной функции речи (развитие навыков диалогической и монологической речи, формирование связной речи, повышение речевой мотивации, обогащение речевого опыта);

коррекция нарушений чтения и письма;

расширение представлений об окружающей действительности;

развитие познавательной сферы (мышления, памяти, внимания и других познавательных процессов).

Коррекционный курс "Коррекционно-развивающие занятия (логопедические и психокоррекционные)". Психокоррекционные занятия.

Цель психокоррекционных занятий заключается в применении разных форм взаимодействия с обучающимися, направленными на преодоление или ослабление проблем в психическом и личностном развитии, гармонизацию личности и межличностных отношений.

Основные направления работы:

диагностика и развитие познавательной сферы, целенаправленное формирование высших психических функций (формирование учебной мотивации, активизация сенсорно-перцептивной, мнемической и мыслительной деятельности, развития пространственно-временных представлений);

диагностика и развитие эмоционально-личностной сферы, коррекция ее недостатков (гармонизация психоэмоционального состояния, формирование позитивного отношения к своему "Я", повышение уверенности в себе, развитие самостоятельности, формирование навыков самоконтроля, создание ситуации успешной деятельности);

диагностика и развитие коммуникативной сферы и социальная интеграции (развитие

способности к эмпатии, сопереживанию);

формирование продуктивных видов взаимодействия с окружающими (в семье, классе), повышение социального статуса обучающегося в коллективе, формирование и развитие навыков социального поведения (формирование правил и норм поведения в группе, адекватное понимание социальных ролей в значимых ситуациях);

формирование произвольной регуляции деятельности и поведения (развитие произвольной регуляции деятельности и поведения, формирование способности к планированию и контролю).

Коррекционный курс "Ритмика".

Целью занятий по ритмике является развитие двигательной активности обучающегося с ЗПР в процессе восприятия музыки.

Коррекционная работа на занятиях ритмикой базируется на постоянном взаимодействии музыки, движений и устной речи: музыка и движения, музыка и речь, движения и речь, музыка, движения и речь. На занятиях осуществляется коррекция недостатков двигательной, эмоционально-волевой, познавательной сфер. Занятия способствуют развитию общей и речевой моторики, ориентировке в пространстве, укреплению здоровья, формированию навыков здорового образа жизни у обучающихся.

Содержание коррекционно-развивающей области может быть дополнено на основании рекомендаций ПМПК, ИПРА (при наличии).

Выбор коррекционно-развивающих курсов для индивидуальных и групповых занятий, их количественное соотношение, содержание самостоятельно определяется МКОУ «Мельниковская СОШ», исходя из психофизических особенностей и особых образовательных потребностей обучающихся с ЗПР.

2.6. Программа духовно-нравственного развития, воспитания.

Программа духовно-нравственного развития и воспитания направлена на организацию нравственного уклада школьной жизни, включающего воспитательную, учебную, внеучебную, социально значимую деятельность обучающихся с ЗПР, основанного на системе духовных ценностей, моральных приоритетов, реализуемого в совместной социально-педагогической деятельности школы, семьи и других субъектов общественной жизни.

Нормативно-правовой и методологической основой программы духовно-нравственного развития и воспитания обучающихся на ступени начального общего образования являются Закон Российской Федерации «Об образовании в Российской Федерации», ФГОС НОО обучающихся с ОВЗ, ФГОС НОО, Концепция духовно-нравственного развития и воспитания личности гражданина России.

Программа духовно-нравственного развития призвана направлять образовательный процесс на воспитание обучающихся с ЗПР в духе любви к Родине, уважения к культурно-историческому наследию своего народа и своей страны, на формирование основ социально ответственного поведения. В основу программы положены ключевые воспитательные задачи, базовые национальные ценности российского общества и общечеловеческие ценности.

Целью духовно-нравственного развития и воспитания обучающихся с ЗПР на ступени начального общего образования является социально-педагогическая поддержка и приобщение обучающихся к базовым национальным ценностям российского общества,

общечеловеческим ценностям в контексте формирования у них нравственных чувств и нравственного поведения.

Задачи духовно-нравственного развития обучающихся с ЗПР на ступени начального общего образования:

в области формирования личностной культуры:

формирование мотивации универсальной нравственной компетенции — «становиться лучше», активности в учебно-игровой, предметно-продуктивной, социально ориентированной деятельности на основе нравственных установок и моральных норм;

формирование нравственных представлений о том, что такое «хорошо» и что такое «плохо», а также внутренней установки в сознании школьника поступать «хорошо»;

формирование способности формулировать собственные нравственные обязательства, осуществлять нравственный самоконтроль, требовать от себя выполнения моральных норм, давать элементарную нравственную оценку своим и чужим поступкам;

формирование в сознании школьников нравственного смысла учения;

формирование основ морали — осознанной обучающимся необходимости определённого поведения, обусловленного принятыми в обществе представлениями о добре и зле, должном и недопустимом;

формирование представлений о базовых общечеловеческих ценностях;

формирование представлений о базовых национальных, этнических и духовных традициях;

формирование эстетических потребностей, ценностей и чувств;

формирование критичности к собственным намерениям, мыслям и поступкам;

формирование способности к самостоятельным поступкам и действиям, совершаемым на основе морального выбора, осознание ответственности за результаты собственных действий и поступков;

развитие трудолюбия, способности к преодолению трудностей, настойчивости в достижении результата;

в области формирования социальной культуры:

формирование основ российской гражданской идентичности – осознание себя как гражданина России;

пробуждение чувства гордости за свою Родину, российский народ и историю России; осознание своей этнической и национальной принадлежности, воспитание положительного отношения к своему национальному языку и культуре;

формирование патриотизма и чувства причастности к коллективным делам; развитие навыков сотрудничества со взрослыми и сверстниками в разных социальных ситуациях;

укрепление доверия к другим людям;

развитие этических чувств, доброжелательности и эмоционально-нравственной отзывчивости, понимания и сопереживания чувствам других людей;

формирование уважительного отношения к традиционным российским религиям и религиозным организациям, к вере и религиозным убеждениям;

формирование уважительного отношения к иному мнению, истории и культуре других народов.

в области формирования семейной культуры:

формирование отношения к семье как основе российского общества;

формирование у обучающихся уважительного отношения к родителям, осознанного, заботливого отношения к старшим и младшим;

формирование представления о семейных ценностях, гендерных семейных ролях и уважения к ним;

знакомство обучающихся с культурно-историческими и этническими традициями российской семьи.

Общие задачи духовно-нравственного развития обучающихся с ЗПР классифицированы по направлениям, каждое из которых, будучи тесно связанным с другими, раскрывает одну из существенных сторон духовно-нравственного развития личности гражданина России.

Реализация программы духовно-нравственного развития, воспитания осуществляется по следующим направлениям, включающим духовные, нравственные и культурные традиции нашей страны:

воспитание гражданственности, патриотизма, уважения к правам, свободам и обязанностям человека;

воспитание нравственных чувств и этического сознания;

формирование ценностного отношения к семье, здоровью и здоровому образу жизни;

воспитание трудолюбия, творческого отношения к учению, труду, жизни;

воспитание положительного отношения к природе, окружающей среде (экологическое воспитание);

воспитание эмоционально-положительного отношения к прекрасному, формирование представлений об эстетических идеалах и ценностях (эстетическое воспитание).

Программа духовно-нравственного развития, воспитания обучающихся с ЗПР реализуется посредством:

- *духовно-нравственного воспитания* - педагогически организованного процесса усвоения и принятия обучающимися базовых национальных ценностей, освоение ими системы общечеловеческих ценностей и культурных, духовных и нравственных ценностей многонационального народа Российской Федерации;

- *духовно-нравственного развития* - осуществления в процессе социализации последовательного расширения и укрепления ценностно-смысловой сферы личности, формирования способности обучающихся оценивать и сознательно выстраивать на основе традиционных моральных норм и нравственных идеалов отношения к себе, другим людям, обществу, государству, Отечеству, миру в целом.

Реализация программы должна проходить в единстве урочной, внеурочной и внешкольной деятельности, в совместной педагогической работе образовательной организации, семьи и других институтов общества.

Реализация программы предполагает создание социально открытого пространства, где каждый педагог, сотрудник школы, родители разделяют ключевые смыслы духовных и нравственных идеалов и ценностей, положенных в основание данной программы, стремясь к их реализации в практической жизнедеятельности:

в содержании и построении уроков;

в способах организации совместной деятельности взрослых и детей в учебной и внеучебной деятельности;

в характере общения и сотрудничества взрослого и ребенка;

в опыте организации индивидуальной, групповой, коллективной деятельности обучающихся;

в специальных событиях, спроектированных с учетом определенной ценности и смысла;

в личном примере ученикам.

Ценностные установки духовно-нравственного развития и воспитания обучающихся

Ценностные установки духовно-нравственного развития и воспитания учащихся начальной школы согласуются с традиционными источниками нравственности, которыми являются следующие ценности:

- **патриотизм** (любовь к России, к своему народу, к своей малой родине; служение Отечеству);

- **социальная солидарность** (свобода личная и национальная; доверие к людям, институтам государства и гражданского общества; справедливость, милосердие, честь, достоинство);
- **гражданственность** (правовое государство, гражданское общество, долг перед Отечеством, старшим поколением и семьей, закон и правопорядок, межэтнический мир, свобода совести и вероисповедания);
- **семья** (любовь и верность, здоровье, достаток, почитание родителей, забота о старших и младших, забота о продолжении рода);
- **труд и творчество** (творчество и созидание, целеустремленность и настойчивость, трудолюбие, бережливость);
- **наука** (познание, истина, научная картина мира, экологическое сознание);
- **традиционные российские религии**. Учитывая светский характер обучения в государственных и муниципальных школах, ценности традиционных российских религий принимаются школьниками в виде системных культурологических представлений о религиозных идеалах;
- **искусство и литература** (красота, гармония, духовный мир человека, нравственный выбор, смысл жизни, эстетическое развитие);
- **природа** (жизнь, родная земля, заповедная природа, планета Земля);
- **человечество** (мир во всем мире, многообразие культур и народов, прогресс человечества, международное сотрудничество).

Процесс превращения базовых ценностей в личностные ценностные смыслы и ориентиры требует включения ребенка в процесс открытия для себя смысла той или иной ценности, определения собственного отношения к ней, формирования опыта созидательной реализации этих ценностей на практике.

Основные направления и ценностные основы духовно-нравственного развития и воспитания

Общие задачи духовно-нравственного развития и воспитания обучающихся на ступени начального общего образования классифицированы по направлениям, каждое из которых, будучи тесно связанным с другими, раскрывает одну из существенных сторон духовно-нравственного развития личности гражданина России.

Каждое из направлений духовно-нравственного развития и воспитания обучающихся основано на определённой системе базовых национальных ценностей и должно обеспечивать усвоение их обучающимися.

Организация духовно-нравственного развития и воспитания обучающихся осуществляется по следующим направлениям:

№	Направления	Формируемые ценности
1.	Воспитание гражданственности, патриотизма, уважения к правам, свободам и обязанностям человека	любовь к России, своему народу, своему краю, служение Отечеству, правовое государство, гражданское общество; закон и правопорядок, поликультурный мир, свобода личная и национальная, доверие к людям, институтам государства и гражданского общества.
2.	Воспитание нравственных чувств и этического сознания.	нравственный выбор; жизнь и смысл жизни; справедливость; милосердие; честь; достоинство; свобода совести и вероисповедания; толерантность, представление о вере, духовной культуре и

воспитания личности гражданина России, нравственного уклада жизни обучающихся осуществляется на основе следующих **принципов**:

- **нравственного примера педагога** – нравственность учителя, моральные нормы, которыми он руководствуется в своей профессиональной деятельности и жизни, его отношение к своему педагогическому труду, к ученикам, коллегам;
- **социально-педагогического партнерства** – целесообразные партнерские отношения с другими субъектами социализации: семьей, общественными организациями и традиционными российскими религиозными объединениями, учреждениями дополнительного образования, культуры и спорта, СМИ;
- **индивидуально-личностного развития** – педагогическая поддержка самоопределения личности, развития ее способностей, таланта, передача ей системных научных знаний, умений, навыков и компетенций, необходимых для успешной социализации;
- **интегративности программ духовно-нравственного воспитания** – интеграция духовно-нравственного развития и воспитания в основные виды деятельности обучающихся: урочную, внеурочную, внешкольную и общественно полезную;
- **социальной востребованности воспитания** – соединение духовно-нравственного развития и воспитания с жизнью, реальными социальными проблемами, которые необходимо решать на основе морального выбора.

Каждая из базовых ценностей, педагогически определяемая как вопрос, превращается в воспитательную задачу. Для ее решения школьники вместе с педагогами, родителями, иными субъектами культурной, гражданской жизни обращаются к содержанию:

- общеобразовательных дисциплин;
- произведений искусства и кино;
- традиционных российских религий;
- периодической литературы, публикаций, радио- и телепередач, отражающих современную жизнь;
- истории, традиций и современной жизни своей малой родины;
- истории своей семьи;
- жизненного опыта своих родителей и прародителей;
- общественно полезной и личностно значимой деятельности в рамках педагогически организованных социальных и культурных практик;
- других источников информации и научного знания.

Таким образом, содержание разных видов учебной, семейной, общественно значимой деятельности интегрируется вокруг сформулированной в виде вопроса-задачи ценности. В свою очередь, ценности последовательно раскрываются в содержании образовательного процесса и всего уклада школьной жизни.

Духовно-нравственное развитие и воспитание должны преодолевать изоляцию детства, обеспечивать полноценное социальное созревание младших школьников. Необходимо формировать и стимулировать стремление ребёнка включиться в посильное решение проблем школьного коллектива, своей семьи, села, находить возможности для совместной общественно полезной деятельности детей и взрослых, младших и старших детей.

3. Организационный раздел

3.1 Учебный план начального общего образования обучающихся с ЗПР

Учебный план МКОУ «Мельниковская СОШ», реализующей АООП НОО (далее - учебный план), фиксирует общий объём нагрузки, максимальный объём аудиторной нагрузки обучающихся, состав и структуру предметных областей, распределяет учебное время, отводимое на их освоение по классам и учебным предметам, определяет общие рамки принимаемых решений при отборе учебного материала, формировании перечня

результатов образования и организации образовательной деятельности.

Содержание образования при получении начального общего образования реализуется преимущественно за счёт учебных курсов, обеспечивающих целостное восприятие мира, системно-деятельностный подход и индивидуализацию обучения.

Вариативность содержания образовательных программ начального общего образования реализуется через возможность формирования программ начального общего образования различного уровня сложности и направленности с учетом образовательных потребностей и способностей обучающихся.

Учебный план состоит из двух частей - обязательной части и части, формируемой участниками образовательных отношений.

Объём обязательной части программы начального общего образования составляет 80%, а объём части, формируемой участниками образовательных отношений из перечня, предлагаемого образовательной организацией, - 20% от общего объёма.

Обязательная часть учебного плана определяет состав учебных предметов обязательных предметных областей, которые должны быть реализованы во всех имеющих государственную аккредитацию образовательных организациях, реализующих ООП НОО, и учебное время, отводимое на их изучение по классам (годам) обучения.

Расписание учебных занятий составляется с учётом дневной и недельной динамики умственной работоспособности обучающихся и шкалы трудности учебных предметов. Образовательная недельная нагрузка распределяется равномерно в течение учебной недели, при этом объём максимально допустимой нагрузки в течение дня должен соответствовать действующим санитарным правилам и нормативам.

Образовательная организация самостоятельна в организации образовательной деятельности (урочной и внеурочной), в выборе видов деятельности по каждому предмету (проектная деятельность, практические и лабораторные занятия, экскурсии и другое). Во время занятий необходим перерыв для гимнастики не менее 2 минут.

Урочная деятельность направлена на достижение обучающимися планируемых результатов освоения программы начального общего образования с учётом обязательных для изучения учебных предметов.

Часть учебного плана, формируемая участниками образовательных отношений, обеспечивает реализацию индивидуальных потребностей обучающихся. Время, отводимое на данную часть внутри максимально допустимой недельной нагрузки обучающихся, может быть использовано на увеличение учебных часов, отводимых на изучение отдельных учебных предметов, учебных курсов, учебных модулей по выбору родителей (законных представителей) несовершеннолетних обучающихся, в том числе предусматривающих углублённое изучение учебных предметов, с целью удовлетворения различных интересов обучающихся, потребностей в физическом развитии и совершенствовании, а также учитывающих этнокультурные интересы.

Внеурочная деятельность направлена на достижение планируемых результатов освоения программы начального общего образования с учётом выбора участниками образовательных отношений учебных курсов внеурочной деятельности из перечня, предлагаемого образовательной организацией. Осуществляется в формах, отличных от урочной (экскурсии, походы, соревнования, посещения театров, музеев, проведение общественно-полезных практик и иные формы).

Организация занятий по направлениям внеурочной деятельности является неотъемлемой частью образовательной деятельности в образовательной организации. Образовательные организации, осуществляющие образовательную деятельность, предоставляют обучающимся возможность выбора широкого спектра занятий, направленных на их развитие.

Формы организации образовательной деятельности, чередование урочной и внеурочной деятельности при реализации

основной образовательной программы начального общего образования определяет организация, осуществляющая образовательную деятельность.

В целях удовлетворения образовательных потребностей и интересов обучающихся могут разрабатываться индивидуальные учебные планы, в том числе для ускоренного обучения, в пределах осваиваемой программы начального общего образования в порядке, установленном локальными нормативными актами образовательной организации.

Время, отведённое на внеурочную деятельность, не учитывается при определении максимально допустимой недельной учебной нагрузки обучающихся, но учитывается при определении объёмов финансирования, направляемых на реализацию основной образовательной программы.

При наличии необходимых условий (кадровых, финансовых, материально-технических и иных) возможно деление классов на группы при проведении учебных занятий, курсов, дисциплин (модулей).

Организация, осуществляющая образовательную деятельность, самостоятельно определяет режим работы (5-дневная или 6-дневная учебная неделя). Для обучающихся 1 классов максимальная продолжительность учебной недели составляет 5 дней.

Продолжительность учебного года при получении начального общего образования составляет 34 недели, в 1 классе — 33 недели.

Количество учебных занятий за 5 учебных лет не может составлять более 3821 часа.

Продолжительность каникул в течение учебного года составляет не менее 30 календарных дней, летом — не менее 8 недель. Для обучающихся в 1 классе устанавливаются в течение года дополнительные недельные каникулы.

Продолжительность урока составляет:

— в 1 классе — 35 мин (сентябрь — декабрь), 40 мин (январь — май);
во 2—4 классах — 40 минут.

Обучение в 1-х классах осуществляется с соблюдением следующих дополнительных требований: учебные занятия проводятся только в первую смену; используется «ступенчатый» режим обучения в первом полугодии (в сентябре, октябре - по 3 урока в день по 35 минут каждый, в ноябре - декабре - по 4 урока по 35 минут каждый; январь - май - по 4 урока по 40 минут каждый и 1 день – 5 уроков).

Федеральный учебный план является ориентиром при разработке учебного плана образовательной организации, в котором отражаются и конкретизируются основные показатели учебного плана:

состав учебных предметов;

недельное распределение учебного времени, отводимого на освоение содержания образования по классам и учебным предметам;

максимально допустимая недельная нагрузка обучающихся;

максимальная нагрузка с учётом деления классов на группы;

план комплектования классов.

Суммарный объём домашнего задания по всем предметам для каждого класса не должен превышать продолжительности выполнения 1 час - для 1 класса, 1,5 часа - для 2 и 3 классов, 2 часа - для 4 класса. Образовательной организацией осуществляется координация и контроль объёма домашнего задания учеников каждого класса по всем предметам в соответствии с Гигиеническими нормативами и Санитарно-эпидемиологическими требованиями.

При проведении занятий по иностранному языку (3—4 классы) осуществляется деление классов на группы.

Модули «Основ религиозных культур и светской этики» реализуется согласно запросам родителей. Выбор модуля, изучаемого в рамках учебного предмета ОРКСЭ, осуществляется родителями (законными представителями) обучающихся из шести предложенных модулей: "Основы православной культуры", "Основы исламской культуры",

"Основы буддийской культуры", "Основы иудейской культуры", "Основы мировых религиозных культур", "Основы светской этики".

**Учебный план
начального общего образования обучающихся с ЗПР (вариант
7.2) (5-дневная учебная неделя)**

Предметные области	Учебные предметы	Учебные модули Классы	Количество часов в неделю					Всего
			I	I доп	II	III	IV	
Обязательная часть								
Русский язык и литературное чтение	Русский язык		5	5	5	5	5	25
	Литературное чтение		4	4	4	4	3	19
Иностранный язык	Иностранный язык		–	-	-	2	2	4
Математика и информатика	Математика		4	4	4	4	4	20
Обществознание и естествознание («окружающий мир»)	Окружающий мир		2	2	2	2	2	10

Основы религиозных культур и светской этики	Основы религиозных культур и светской этики	«Основы православной культуры» «Основы исламской культуры» «Основы буддийской культуры» «Основы иудейской культуры» «Основы религиозных культур народов России» «Основы светской этики»	–	–	–	–	1	1
Искусство	Изобразительное искусство		1	1	1	1	1	5
	Музыка		1	1	1	1	1	5
Технология	Труд (технология)		1	1	1	1	1	5
Физическая культура	Физическая культура (Адаптивная физическая культура)		3	3	3	3	3	15
Итого			21	21	21	23	23	109
Часть, формируемая участниками образовательных отношений								
			-	-	2	0	0	2
Максимально допустимая недельная нагрузка (при 5-ти дневной учебной неделе)			21	21	23	23	23	111
Учебные недели			33	33	34	34	34	168
Внеурочная деятельность (включая коррекционно-развивающую область)			10	10	10	10	10	50

Коррекционно-развивающая область		7	7	7	7	7	35
Коррекционно-развивающие занятия		6	6	6	6	6	30
ритмика		1	1	1	1	1	5
Направления внеурочной деятельности		3	3	3	3	3	15
Всего		31	31	33	33	33	161

Учебный план на учебный год разрабатывается и утверждается согласно установленной процедуре и является приложением к адаптированной основной образовательной программе начального общего образования.

При разработке части учебного плана, формируемой участниками образовательных отношений, учитываются запросы родителей (законных представителей) обучающихся. Информация о предлагаемых предметных курсах доводится до сведения родителей (законных представителей) на родительских собраниях, предпочтения родителей выясняются через анкетирование.

Освоение образовательной программы начального общего образования сопровождается промежуточной аттестацией учащихся. В первых классах обучение проводится без балльного оценивания знаний и домашних заданий. Промежуточная аттестация проводится, начиная со второго класса. Промежуточная аттестация для 2-4 классов подразделяется на четвертную промежуточную аттестацию, которая проводится по каждому учебному предмету, курсу по итогам четверти, а также годовую промежуточную аттестацию, которая проводится по каждому учебному предмету, курсу по итогам учебного года. Четвертная промежуточная аттестация устанавливается как среднее арифметическое текущих отметок по предмету, курсу, округление производится в пользу обучающегося. Годовая промежуточная аттестация проводится на основе результатов четвертных промежуточных аттестаций, и представляет собой среднее арифметическое результатов четвертных аттестаций. Округление результата проводится в пользу обучающегося. При переводе в следующий класс академической задолженностью обучающегося признаются его неудовлетворительные результаты промежуточной аттестации по одному или нескольким учебным предметам, курсам, модулям

образовательной программы или не прохождения им промежуточной аттестации при отсутствии уважительных причин. Процедура ликвидации академической задолженности осуществляется в соответствии с «Положением о ликвидации академической задолженности обучающихся в МКОУ «Мельниковская СОШ».

Учебный план в приложении (Приложение 1).

3.2 КАЛЕНДАРНЫЙ УЧЕБНЫЙ ГРАФИК.

Календарный учебный график реализации образовательной программы составляется образовательной организацией самостоятельно в соответствии с Федеральным законом «Об образовании в Российской Федерации» (п. 10, ст. 2) и ФГОС НОО (п. 19.10.1), с учетом требований СанПиН, мнений участников образовательных отношений, с учетом региональных и этнокультурных традиций, с учетом плановых мероприятий учреждений культуры региона.

Организация образовательной деятельности осуществляется по учебным четвертям. Режим работы 5-дневная учебная неделя с учетом законодательства Российской

Федерации.

Продолжительность учебного года при получении начального общего образования составляет 34 недели, в 1 классе - 33 недели.

Учебный год в образовательной организации начинается 1 сентября. Если этот день приходится на выходной день, то в этом случае учебный год начинается в первый, следующий за ним, рабочий день.

Учебный год в образовательной организации заканчивается 26 мая. Если этот день приходится на выходной день, то в этом случае учебный год заканчивается в предыдущий рабочий день.

С целью профилактики переутомления в календарном учебном графике предусматривается чередование периодов учебного времени и каникул. Продолжительность каникул должна составлять не менее 7 календарных дней.

Продолжительность учебных четвертей составляет:
I четверть – 8 учебных недель (для 1–4 классов); II четверть – 8 учебных недель (для 1–4 классов); III четверть – 11 учебных недель (для 2–4 классов), 10 учебных недель (для 1 классов); IV четверть – 7 учебных недель (для 1–4 классов).

Продолжительность каникул составляет:

по окончании I четверти (осенние каникулы) – 9 календарных дней (для 1–4 классов);

по окончании II четверти (зимние каникулы) – 9 календарных дней (для 1–4 классов);

дополнительные каникулы – 9 календарных дней (для 1 классов);

по окончании III четверти (весенние каникулы) – 9 календарных дней (для 1–4 классов);

по окончании учебного года (летние каникулы) – не менее 8 недель.

Продолжительность урока 40 минут.

Продолжительность перемен между уроками составляет не менее 10 минут, большой перемены (после 2 или 3 урока) - 20-30 минут. Вместо одной большой перемены допускается после 2 и 3 уроков устанавливать две перемены по 20 минут каждая.

Продолжительность перемены между урочной и внеурочной деятельностью должна составлять не менее 20-30 минут, за исключением обучающихся с ограниченными возможностями здоровья, обучение которых осуществляется по специальной индивидуальной программе развития.

Расписание уроков составляется с учетом дневной и недельной умственной работоспособности обучающихся и шкалы трудности учебных предметов, определенной Гигиеническими нормативами.

Образовательная недельная нагрузка распределяется равномерно в течение учебной недели, при этом объем максимально допустимой нагрузки в течение дня составляет:

для обучающихся 1-х классов - не должен превышать 4 уроков и один раз в неделю - 5 уроков, за счет урока физической культуры;

для обучающихся 2-4 классов - не более 5 уроков и один раз в неделю 6 уроков за счет урока физической культуры.

Обучение в 1 классе осуществляется с соблюдением следующих требований: учебные занятия проводятся по 5-дневной учебной неделе и только в первую

смену, обучение в первом полугодии: в сентябре, октябре - по 3 урока в день по 35 минут каждый, в ноябре - декабре - по 4 урока в день по 35 минут каждый; в январе - мае - по 4 урока в день по 40 минут каждый;

в середине учебного дня организуется динамическая пауза продолжительностью не менее 40 минут;

предоставляются дополнительные недельные каникулы в середине третьей четверти. Возможна организация дополнительных каникул независимо от четвертей (триместров).

Занятия начинаются не ранее 8 часов утра и заканчиваются не позднее 19 часов.

Факультативные занятия и занятия по программам дополнительного образования планируют на дни с наименьшим количеством обязательных уроков. Между началом факультативных (дополнительных) занятий и последним уроком необходимо организовывать перерыв продолжительностью не менее 20 минут.

Календарный учебный график образовательной организации составляется с учётом мнений участников образовательных отношений, региональных и этнокультурных традиций, плановых мероприятий учреждений культуры региона и определяет чередование учебной деятельности (урочной и внеурочной) и плановых перерывов при получении образования для отдыха и иных социальных целей (каникул) по календарным периодам учебного года.

Промежуточная аттестация обучающихся 2-4 классов проводится по итогам освоения общеобразовательной программы на уровне начального общего образования - за четверти.

Календарный график составляется и утверждается ежегодно с учетом календаря на текущий год (**календарный график на текущий учебный год – Приложение 2**).

3.3. План внеурочной деятельности

План внеурочной деятельности МКОУ «Мельниковская СОШ» является нормативным документом, определяющим распределение часов внеурочной деятельности, определяющим состав и структуру направлений, формы организации, объем внеурочной деятельности, отводимой на формирование всесторонне развитой личности школьника и опирается на информационно-методическое письмо об организации внеурочной деятельности в рамках реализации обновлённых федеральных государственных образовательных стандартов начального общего и основного общего образования.

Внеурочная деятельность является неотъемлемой и обязательной частью основной общеобразовательной программы. Внеурочная деятельность формируется с учетом гибкого режима занятий школьников (продолжительность занятий в течение дня, последовательность аудиторных и внеаудиторных занятий для обеспечения профилактики утомляемости обучающихся).

План внеурочной деятельности является обязательной частью организационного раздела основной образовательной программы МКОУ «Мельниковская СОШ», а рабочие программы внеурочной деятельности являются обязательной частью содержательного раздела основной образовательной программы.

Основными задачами организации внеурочной деятельности являются следующие:

- 1) поддержка учебной деятельности обучающихся в достижении планируемых результатов освоения программы начального общего образования;
- 2) совершенствование навыков общения со сверстниками и коммуникативных умений в разновозрастной школьной среде;
- 3) формирование навыков организации своей жизнедеятельности с учетом правил безопасного образа жизни;
- 4) повышение общей культуры обучающихся, углубление их интереса к познавательной и проектно-исследовательской деятельности с учетом возрастных и индивидуальных

особенностей участников;

5) развитие навыков совместной деятельности со сверстниками, становление качеств, обеспечивающих успешность участия в коллективном труде: умение договариваться, подчиняться, руководить, проявлять инициативу, ответственность; становление умений командной работы;

б) поддержка детских объединений, формирование умений ученического самоуправления;

7) формирование культуры поведения в информационной среде.

Внеурочная деятельность организуется по направлениям развития личности младшего школьника с учетом намеченных задач внеурочной деятельности.

Все ее формы представляются в деятельностных формулировках, что подчеркивает их практико-ориентированные характеристики.

Содержание плана внеурочной деятельности.

Часы внеурочной деятельности направлены на социальное, творческое, интеллектуальное, общекультурное, физическое, гражданско-патриотическое развитие обучающихся, создавая условия для их самореализации и осуществляя педагогическую поддержку в преодолении ими трудностей в обучении и социализации. Обязательным условием организации внеурочной деятельности является ее воспитательная направленность, соотнесенность с рабочей программой воспитания МКОУ «Мельниковская СОШ»

Для недопущения перегрузки обучающихся допускается перенос образовательной нагрузки, реализуемой через внеурочную деятельность, на периоды каникул, но не более 1/2 количества часов. Внеурочная деятельность в каникулярное время может реализовываться в рамках тематических программ (лагерь с дневным пребыванием на базе общеобразовательной организации, в походах, поездках и т. д.).

С целью обеспечения преемственности содержания образовательных программ начального общего и основного общего образования при формировании плана внеурочной деятельности, предусмотрена часть, рекомендуемая для всех обучающихся:

- 1 час в неделю – на информационно-просветительские занятия патриотической, нравственной и экологической направленности «Разговоры о важном» (понедельник, первый урок), классный час один раз в месяц «Разноцветный мир»;

- 1 час в неделю – на занятия по формированию функциональной грамотности обучающихся;

- 1 час в неделю – на занятия, направленные на удовлетворение профориентационных интересов и потребностей обучающихся.

Кроме того в вариативную часть плана внеурочной деятельности включены:

- 3 часа в неделю – на занятия, связанные с реализацией особых интеллектуальных и социокультурных потребностей обучающихся (в том числе для сопровождения изучения отдельных учебных предметов на углубленном уровне, проектно-исследовательской деятельности);

- 2 часа в неделю – на занятия, направленные на удовлетворение интересов и потребностей обучающихся в творческом и физическом развитии (в том числе организация занятий в школьном спортивном клубе «Орлёнок»);

- 2 часа в неделю – на занятия, направленные на удовлетворение социальных интересов и потребностей обучающихся (в том числе «Орлята России»).

Общий объем внеурочной деятельности не превышает 10 часов в неделю.

В зависимости от решения педагогического коллектива, родительской общественности, интересов и запросов детей и родителей в образовательной организации могут реализовываться различные модели примерного плана внеурочной деятельности:

- учебно-познавательной деятельности, когда наибольшее внимание уделяется внеурочной деятельности по учебным предметам и формированию функциональной

грамотности;

- с преобладанием педагогической поддержки обучающихся и работы по обеспечению их благополучия в пространстве школы;

- с преобладанием деятельности ученических сообществ и воспитательных мероприятий.

Организация жизни ученических сообществ является важной составляющей внеурочной деятельности, направлена на формирование у школьников российской гражданской идентичности и таких компетенций, как:

—компетенции конструктивного, успешного и ответственного поведения в обществе с учетом правовых норм, установленных российским законодательством;

—социальная самоидентификация обучающихся посредством личностно значимой и общественно приемлемой деятельности, приобретение знаний о социальных ролях человека;

—компетенции в сфере общественной самоорганизации, участия в общественно значимой совместной деятельности.

Промежуточная и итоговая аттестация обучающихся в рамках внеурочной деятельности не предусмотрены.

План внеурочной деятельности начального общего образования

Направление по видам деятельности	Название курсов внеурочной деятельности	Сроки реализации	Класс			
			1	2	3	4
Информационно-просветительские занятия патриотической, нравственной и экологической направленности.	«Разговоры о важном»	1-4	1	1	1	1
Занятия, связанные с реализацией особых интеллектуальных и социокультурных потребностей окружающих	«Белая ладья»	1-4	0,5	0,5	0,5	0,5
	«Функциональная грамотность»	1-4	0,5	0,5	0,5	0,5
Занятия направленные на удовлетворение интересов и потребностей обучающихся в творческом и физическом развитии, помощь в самореализации, раскрытии и развитии способностей и талантов	«Спортивная физическая подготовка»	1-4	0,5	0,5	0,5	0,5
	«Арт- студия «Моё творчество»	1-4	0,5	0,5	0,5	0,5
	«Музыкальный театр	1-4	0,5	0,5	0,5	0,5
	«Клуб любителей чтения»	1-4	0,5	0,5	0,5	0,5

Занятия направленные на удовлетворение социальных интересов и потребностей обучающихся, на педагогическое сопровождение деятельности социально ориентированных ученических сообществ	«Орлята России»	1-4	0,5	0,5	0,5	0,5
Недельный объем внеурочной деятельности			4,5	4,5	4,5	4,5

3.4 Календарный план воспитательной работы

Календарный план воспитательной работы составляется на текущий учебный год. В нем конкретизируется заявленная в программе воспитания работа применительно к данному учебному году и уровню образования. Календарный план воспитательной работы реализуется в единстве урочной и внеурочной деятельности, осуществляемой в МБОУ «Новичихинская СОШ», совместно с семьей и другими институтами воспитания.

Рабочая программа воспитания предусматривает приобщение обучающихся к российским традиционным духовным ценностям, правилам и нормам поведения в российском обществе.

Календарный план разрабатывается в соответствии с модулями рабочей программы воспитания: как инвариантными, так и вариативными — выбранными самой образовательной организацией. В календарный план воспитательной работы МБОУ «Новичихинская СОШ» включены мероприятия Примерного календарного плана воспитательной работы на 2023-2024 учебный год (утвержден первым заместителем Министра просвещения РФ А.В. Бугаевым 11.08.2023г. № АБ-211/066н), традиционные мероприятия ОУ, а также рекомендованные федеральными и региональными органами исполнительной власти, осуществляющими государственное управление в сфере образования, в том числе из Календаря образовательных событий, приуроченных к государственным и национальным праздникам Российской Федерации, памятным датам и событиям российской истории и культуры, а также перечня всероссийских мероприятий, реализуемых детскими и молодежными общественными объединениями. В разработке программы воспитания и календарного плана воспитательной работы принимают участие Штаб воспитательной работы, Совет обучающихся школы, Совет родителей (законных представителей) МБОУ «Новичихинская СОШ».

Участие школьников во всех делах, событиях, мероприятиях календарного плана основывается на принципах добровольности, взаимодействия обучающихся разных классов и параллелей, совместной со взрослыми посильной ответственности за их планирование, подготовку, проведение и анализ.

Педагогические работники, ответственные за организацию дел, событий, мероприятий календарного плана, назначаются в каждой образовательной организации в соответствии с имеющимися в ее штате единицами. Ими могут быть заместитель директора по воспитательной работе, советник по воспитанию, педагог-организатор, вожатый, социальный педагог, классный руководитель, педагог дополнительного образования, учитель. Целесообразно привлечение к организации также родителей, социальных партнеров школы и самих школьников.

Календарный план может корректироваться в течение учебного года в связи с происходящими в работе школы изменениями: организационными, кадровыми, финансовыми и т.п.

КАЛЕНДАРНЫЙ ПЛАН РЕАЛИЗАЦИИ ПРОГРАММЫ ВОСПИТАНИЯ На уровне начального общего образования На 2024-2025уч.год				
2024-Год семьи				
Урочная деятельность (согласно учебным планам работы учителей-предметников)				
	Название курса	Классы	Время проведения	Ответственные
1.	Единый урок,приуроченный ко Дню Знаний	1-4	сентябрь	Классные руководители
2.	Урок мира. День окончания Второй Мировой войны.День солидарности в борьбе с терроризмом	1-4	3сентября	классные руководители,ОВР
3.	Урок– путешествие .Международный День Распространения грамотности.	1-4	8сентября	классные руководители, ОВР
4.	Урок памяти. Международный день памяти жертв фашизма	1-4	10сентября	классные руководители, ОВР
5.	Урок музыки «Без музыки никак нельзя» День музыки	1-4	1 октября	Классные руководители
6.	Киноуроки в начальной школе.	1-4	октябрь	Классные руководители, ОВР
7.	Всероссийский урок «Экология энергосбережение»	1-4	октябрь	Классные руководители, ОВР
8.	Библиотечный урок. Международный день школьных библиотек.	1-4	25 октября	Классные руководители, ОВР,библиотекарь
9.	Урок-устный журнал «День народного единства», «День толерантности»	1-4	ноябрь	Классные руководители, ОВР

10.	Урок-консультация. День правовой помощи детям.	1-4	ноябрь	Классные руководители
11.	Урок толерантности Международный день инвалидов	1-4	3 декабря –	Классные руководители, ОВР
12.	Уроки здоровья и пропаганды ЗОЖ	1-4	декабрь	классные руководители, ОВР руководитель ШСК
13.	Всероссийская урок «Часкода». День информатики в России.	1-4	декабрь	классные руководители, ОВР
14.	Урок мужества День единых действий. День Героев Отечества.	1-4	декабрь	классные руководители, ОВР
15.	Урок профориентации День российского студенчества	1-4	25января–	классные руководители, ОВР
16.	Урок памяти. День освобождения Ленинграда от фашистской блокады. Холокост	1-4	27 января	классные руководители, ОВР
17.	Урок мужества. День памяти о россиянах ,исполнявших служебный долг за пределами Отечества	1-4	15февраля–	классные руководители, ОВР
18.	Библиотечный урок Международный день родного языка	1-4	21февраля–	Классные руководители, библиотекарь
19.	Урок- концерт. Международный женский день.	1-4	март	Классные руководители, ОВР
20.	Урок - устный журнал. Воссоединение России и Крыма.	1-4	18марта	классные руководители, ОВР

21.	12 апреля – День космонавтики Урок-путешествие, приуроченный Дню космонавтики «Космос— это мы»	1-4	апрель	Классные руководители
22.	19 апреля - день памяти о геноциде советского народа нацистами и их пособниками в годы ВОВ	1-4	апрель	Классные руководители
23.	Информационный урок 1 мая–Праздник весны и труда	1-4	апрель	классные руководители
24.	Урок Памяти. День Победы Советского народа в Великой Отечественной войне 1941-1945 годов.	1-4	май	Классные руководители
25.	Урок творчества. День славянской письменности культуры	1-4	24мая -	Классные руководители
26.	Библиографические уроки. «Имя.Символ33»	1-4	В течение года	классные руководители
27.	Уроки по пожарной и электробезопасности	1-4	В течение года	классные руководители
28.	«За страницами учебников»: - Предметные олимпиады - Интеллектуальные интернет – конкурсы («Учи.Ру»,«Я-класс», «Российская электронная школа » и др.) Библиотечные уроки Викторины	1-4	В течение года	Классные руководители
Модуль «Внеурочная деятельность»				
29.	Разговоры о важном	1-4	понедельник	Классные руководители
30.	«Белая ладья»	1-4	По расписанию	Глухов А.Г..
31.	«Клуб любителей чтения»	1-4	По расписанию	Мельникова Г.М.
32.	«Функциональная грамотность»	1-4	По расписанию	Классные руководители
33.	Спортивная физическая подготовка	4	По расписанию	ПлеховС.М.

34.	«Арт-студия «	1-4	По расписанию	Сердюкова Е.Н.
35.	«Театральный мир»	1-4	По расписанию	Дармакова Л.В.
36.	«Орлята России»	1-4	По расписанию	Польских О.С.
Модуль «Классное руководство»				
1.	Планирование воспитательной работы с классов на 2023-2024 учебный год	1-4	До 20 сентября	Классные руководители
2.	Планирование индивидуальной работы с учащимися: Активом, «Группой риска», «ВШУ», «ОВЗ»	1-4	До 20 сентября	Классные руководители
3.	Проведение бесед о нормах поведения в школе, внешнем виде, о форме.	1-4	В течение года	Классные руководители
4.	Организация занятости учащихся во внеурочное время в кружках, секциях, клубах	1-4	До 15 сентября	Классные руководители
5.	Разговоры о важном	1-4	Каждый понедельник	Классные руководители
6.	Проведение классных часов, участие в Днях единых действий	1-4	В течение года	Классные руководители
7.	Проведение инструктажей с обучающимися по ТБ, ПДД, ППБ	1-4	В течение года	Классные руководители
8.	Проведение социометрии в классе Изучение классного коллектива	1-4	До 5 сентября В течение года	Классные руководители
9.	Консультации с учителями-предметниками (соблюдение единых требований в воспитании, предупреждение и разрешение конфликтов)	1-4	В течение года	Классные руководители

10.	Оформление классных уголков	1-4	До 30 сентября	Классные руководители
11.	Отчет по ВР за 1 четверть	1-4	До 31 октября	Классные руководители
12.	Отчет по ВР за 2 четверть	1-4	До 9 января	Классные руководители
13.	Отчет по ВР за 3 четверть	1-4	До 27 марта	Классные руководители
14.	Отчет по ВР за 4 четверть Анализ ВР с классом за уч. год	1-4	До 28 мая	Классные руководители
15.	Организация летней занятости учащихся	1-4	Май- июнь	Классные руководители
Модуль «Основные школьные дела»				
1.	День Знаний	1-4	01.09	Ответственный за ВР
2.	День солидарности в борьбе с терроризмом «Памяти жертв Беслана»	1-4	01.09.	Классный руководитель
3.	Подъем Флага РФ и исполнение Гимна РФ	1-4	Каждый понедельник	Ответственный за ВР
4.	Проект «Орлята России»	1-4	Один раз в неделю	Классный руководитель
5.	Международный день распространения грамотности	1-4	04.09-08.09	Классный руководитель Ответственный за ВР
6.	День работника дошкольного образования КТД «Открытие воспитателю»	1-4	25.09.27.09	Классный руководитель
7.	День туризма Фотовыставка «Туристическая семья»	1-4	19.09.27.09	Классный руководитель Ответственный за ВР
8.	Международный день пожилых людей (классное мероприятие)	1-4	25.09- 02.10	Классный руководитель
9.	День защиты животных «По следам Красной книги»	1-4	02.10-06.10	Заведующая БИЦ

10.	День Учителя	1-4	02.10-06.10	Классный руководитель Ответственный за ВР
11.	Месячник ПДД «Внимание – дети»:	1-4	октябрь	Классный руководитель
12.	День отца в России Веселые старты	1-4	09.10-13.10	Классный руководитель Ответственный за ВР Руководитель ШСК
13.	Международный день школьных библиотек	1-4	23.10.-27.10	Заведующая БИЦ
14.	День народного единства Конкурс декоративно – прикладного творчества «Широка страна Моя родная»	1-4	23.10.-27.10	Классный руководитель Ответственный за ВР
15.	Акция «Молодежь за ЗОЖ» Тематические мероприятия «Международного дня борьбы с курением»	1-4	ноябрь	Классный руководитель Ответственный за ВР
16.	День матери Веселые старты	1-4	20.11- 24.11	Классный руководитель Ответственный за ВР Руководитель ШСК
17.	День государственного герба России (классные часы)	1-4	27.11.-30.11	Классный руководитель
18.	Международный день толерантности (школьный кинотеатр)	1-4	01.12.	Ответственный за ВР Руководитель юнармейского отряда
19.	Международный день художника Выставка работ учащихся	1-4	04.12-08.12	Классный руководитель

20.	День прав человека (классный час) День конституции	1-4	08.12.	Классный руководитель
21.	День принятия Федеральных конституционных законов о Государственных символах РФ (классный час)	1-4	18.12.-22.12	Классный руководитель
22.	«С новым годом» Новогодние праздничные мероприятия, творческая мастерская	1-4	декабрь	Классный руководитель Ответственный за ВР
23.	Урок памяти «Ленинградский метроном»	1-4	22.01-26.01	Классный руководитель
24.	«День российской науки» Шахматный турнир	1-4	05.02.-09.02	Классный руководитель Ответственный за ВР Руководитель ШСК Руководитель Точка Роста
25.	Месячник оборонно-массовой и военно-патриотической работы, посвящённый «Дню Защитника Отечества» Военно – спортивный турнир	1-4	февраль	Классный руководитель Ответственный за ВР Руководитель ШСК Руководитель юнармейского отряда
26.	«Международный женский день» КТД	1-4	26.02-07.03	Классный руководитель
27.	10 лет со дня восстановления Крыма с Россией Классные часы	1-4	11.03-15.03	Классный руководитель Ответственный за ВР Руководитель юнармейского отряда
29.	Всемирный день театра	1-4	18.03-22.03	Руководитель театра

30.	«Всемирный день здоровья» Фестиваль ГТО	1-4	03.04-05.04	Классный руководитель Ответственный за ВР Руководитель ШСК
31.	Неделя детской книги	1-4	03.04-05.04	Заведующая БИЦ
32.	День космонавтики Школьный кинотеатр	1-4	08.04 -12.04	Классный руководитель
33.	День памяти о геноциде советского народа нацистами и их пособниками в годы ВОВ (классный час)	1-4	15.04-19.04	Классный руководитель
34.	Всемирный день Земли (субботник)	1-4	22.04-26.04	Классный руководитель Ответственный за ВР
35.	День российского парламентаризма	1-4	22.04-26.04	Классный руководитель Ответственный за ВР
36.	Праздник весны и труда	1-4	02.05.	Классный руководитель Ответственный за ВР
37.	День Победы	1-4	06.05-08.05	Классный руководитель Ответственный за ВР
38.	Международный день музеев	1-4	13.05-17.05	Классный руководитель Ответственный за ВР
39.	Итоговый урок «Орлята России»	1-4	13.05-17.05	Классный руководитель Ответственный за ВР
40.	День славянской письменности и культуры	1-4	20.05-24.05	Заведующая БИЦ
41.	Последний звонок	1-4	май	Классный руководитель Ответственный за ВР
42.	День защиты детей	1-4	1 июня	Классный руководитель Ответственный за ВР

43.	День России	1-4	12 июнь	Классный руководитель Ответственный за ВР
Внешкольные мероприятия				
1.	Внешкольные мероприятия, в том числе организуемые совместно с социальными партнёрами общеобразовательной организации	1-4	В течение года	Классные руководители, социальные партнеры
2.	Внешкольные тематические мероприятия воспитательной направленности, организуемые педагогами по изучаемым в общеобразовательной организации учебным предметам, курсам, модулям	1-4	В течение года	Классные руководители, учителя предметники, педагог-психолог, соц.педагог
3.	Экскурсии, походы выходного дня (в музей, картинную галерею, технопарк, на предприятие и др.)	1-4	В течение года	Классные руководители, социальные партнеры Родительский комитет
4.	Коллективно-творческие дела	1-4	В течение года	Классные руководители
Модуль «Организация предметно-пространственной среды»				
1.	Обновление школьных стендов	1-4	В течение года	Администрация школы
2.	Благоустройство классных кабинетов	1-4	В течение года	Классные руководители
3.	Оформление школы к традиционным мероприятиям: День Знаний, День Учителя, День народного единства, День матери, Новый год, 23 февраля, 8 марта, День Победы, Последний звонок, профильные смены в летний период.	1-4	К праздничной дате	Классные руководители

4.	Озеленение пришкольной территории (разбивка клумб, уход за клумбами в летний период)	1-4	Апрель-август	Классные руководители
5.	Школьная акция «Бунт»	2-4	Сентябрь, апрель	Классные руководители
Модуль «Взаимодействие с родителями»				
1.	Формирование родительских комитетов классов	1-4	Сентябрь	Классные руководители
2.	Формирование общешкольного Совета родителей	1-4	Сентябрь	Классные руководители
3.	Работа по плану общешкольного Совета родителей	1-4	В течение года	Совет родителей
4.	Тематические классные родительские собрания (материал из учебно-методического комплекта для реализации образовательной программы «Школа ответственного родительства» КГБУ ДПО «Алтайский краевой институт повышения квалификации работников образования»)	1-4	один раз в четверть	Классные руководители
5.	Работа в составе Управляющего Совета школы	1-4	в течение года	Администрация школы
6.	Проведение консультаций для родителей обучающихся	1-4	в течение года	Учителя-предметники
7.	Индивидуальные беседы с родителями учащихся, стоящих на учете в ПДН, внутришкольном учете, на учете в КДН и ЗП	1-4	в течение года	Классные руководители,

8.	Раздел «Информация для родителей» на сайте школы, информация для родителей по социальным вопросам, безопасности, психологического благополучия, профилактики вредных привычек и правонарушений и т.д	1-4	в течение года	Ответственный по ИКТ, классные руководители
9.	Привлечение членов Родительского Совета к проведению и организации классных общешкольных праздников, мероприятий	1-4	в течение года	Классные руководители Родительский комитет
10.	Собрания родителей будущих первоклассников	1-4	май-июнь	Администрация школы
11.	Организация работы «Совета профилактики» (заседания Совета; посещение квартир учащихся; работа с «трудными» подростками и семьями, не обеспечивающими воспитание).	1-4	в течение года	Классные руководители, Ответственный за ВР
12.	Распространение памяток, буклетов, флайеров по различным проблемам воспитания, результатам исследования и т.д.	1-4	в течение года	Классные руководители
13.	Привлечение родителей для участия в онлайн мероприятиях Совета родительской общественности Алтайского края и краевого родительского собрания.	1-4	в течение года	Классные руководители Ответственный за ВР
14.	Подключение родительской общественности к образовательным социальным группам в мессенджерах социальных сетей «Вконтакте», «Instagram», «WhatsApp»	1-4	в течение года	Классные руководители

Модуль «Самоуправление»				
1.	Школьные конкурсы «Лучший класс»	1-4	В течение года	Классные руководители
2.	Работа в проекте «Орлята России» (КТП)	1-4	В течение года	Классные руководители, ответственны й за ВР
Модуль «Профилактика и безопасность»				
	Вводный инструктаж по ТБ	1-4	04.09-08.09	Классные руководители
	Учебная эвакуация	1-4	04.09-08.09	Администрация школы
	Единый день профилактики Беседа «Чем опасно мелкое хулиганство»	1-4	25.09-28.09	Классные руководители
	Месячник ПДД «Внимание – дети»: -Проведение тематического инструктажа по правилам дорожного движения «Безопасный путь от дома к школе» -Составление маршрута безопасного движения по дороге в школу и обратно «дом-школа-дом»	1-4	Октябрь	Классные руководители Родительский патруль Руководитель школьного кружка внеурочной деятельности ЮИД
	Рейд по проверке наличия схем безопасного маршрута и наличия светоотражающих элементов у обучающихся	1-4	Один раз в четверть	Родительский патруль Руководитель школьного кружка внеурочной деятельности ЮИД
	Тематический час «Безопасные каникулы»	1-4	27.10	Классные руководители
	«Молодежь за ЗОЖ» Тематические мероприятия «Международного дня борьбы с курением»	1-4	13.11-17.11	Классные руководители

	День профилактики Занятие с элементами дискуссии «Мы выбираем жизнь»	1-4	01.12	Классные руководители
	Единый день профилактики «Знаток права»	1-4	11.12-15.12	Классные руководители
	Единый классный час, посвященный Дню Конституции Российской Федерации	1-4	11.12-15.12	Классные руководители
	Тематический час «Безопасные каникулы»	1-4	29.12	Классные руководители
	Всероссийский урок безопасности школьников в сети интернет (размещение видео в группах класса)	1-4	22.01-26.01	Классные руководители, социальный педагог
	День профилактики «Конфликт и способы его решения»	1-4	05.02-09.02	Классные руководители
	День профилактики «Сквернословие»	1-4	11.03-15.03	Классные руководители
	Тематический час «Безопасные каникулы»	1-4	22.03	Классные руководители
	Участие в муниципальном конкурсе по правилам дорожного движения «Красный. Желтый. Зеленый»	1-4	апрель	Руководитель школьного кружка ЮИД
	День профилактики «Безопасное лето»			Классные руководители
Модуль «Социальное партнерство»				

	Совместная работа с представителями организаций-партнеров в проведении отдельных уроков, внеурочных занятий, внешкольных мероприятий (ДМШ, ДЮСШ, модульная библиотека, и т.д)	1-4	В течение года	Ответственный за ВР, классные руководители
--	---	-----	----------------	--

3.5. Система условий реализации адаптированной основной образовательной программы начального общего образования обучающихся с ЗПР в соответствии с требованиями Стандарта

В МКОУ «Мельниковская СОШ» создана система условий реализации адаптированной основной образовательной программы начального общего образования, которая:

- соответствует требованиям Стандарта;
- обеспечивает достижение планируемых результатов освоения АООП НОО;
- учитывает организационную структуру школы;
- учитывает взаимодействие школы с социальными партнёрами.

Требования к условиям реализации адаптированной основной образовательной программы начального общего образования характеризуют кадровые, финансовые, материально-технические и иные условия реализации требований к результатам освоения основной образовательной программы начального общего образования.

Условия реализации адаптированной основной образовательной программы основного начального образования обеспечивают для участников образовательных отношений возможность:

достижения планируемых результатов освоения адаптированной основной образовательной программы основного общего образования всеми обучающимся, в том числе обучающимися с ограниченными возможностями здоровья и инвалидами;

развития личности, способностей, удовлетворения познавательных интересов, самореализации обучающихся, в том числе одаренных и талантливых, через организацию учебной и внеурочной деятельности, социальной практики, общественно-полезной деятельности, систему кружков, клубов, секций, студий с использованием возможностей организаций дополнительного образования, культуры и спорта;

овладения обучающимися ключевыми компетенциями, составляющими основу дальнейшего успешного образования и ориентации в мире профессий;

формирования социальных ценностей обучающихся, основ их гражданской идентичности и социально-профессиональных ориентаций;

индивидуализации процесса образования посредством проектирования и реализации индивидуальных образовательных планов обучающихся, обеспечения их эффективной самостоятельной работы при поддержке педагогических работников и тьюторов;

участия обучающихся, их родителей (законных представителей), педагогических работников и общественности в проектировании и развитии основной образовательной программы основного общего образования и условий ее реализации;

организации сетевого взаимодействия организаций, осуществляющих образовательную деятельность, направленного на повышение эффективности образовательной деятельности;

включения обучающихся в процессы преобразования социальной среды населенного пункта, формирования у них лидерских качеств, опыта социальной деятельности, реализации социальных проектов и программ;

формирования у обучающихся опыта самостоятельной образовательной, общественной, проектно-исследовательской и художественной деятельности;

формирования у обучающихся экологической грамотности, навыков здорового и безопасного для человека и окружающей его среды образа жизни;

использования в образовательной деятельности современных образовательных технологий деятельностного типа;

обновления содержания основной образовательной программы, методик и технологий ее реализации в соответствии с динамикой развития системы образования, запросов обучающихся и их родителей (законных представителей) с учетом особенностей развития субъекта Российской Федерации;

эффективного использования профессионального и творческого потенциала педагогических и руководящих работников организации, осуществляющей образовательную деятельность, повышения их профессиональной, коммуникативной, информационной и правовой компетентности;

эффективного управления организации, осуществляющей образовательную деятельность, с использованием информационно-коммуникационных технологий, современных механизмов финансирования.

3.5.1. Кадровые условия реализации основной образовательной программы начального общего образования.

Требования к кадровым условиям реализации основной образовательной программы начального общего образования включают:

укомплектованность организации, осуществляющей образовательную деятельность, педагогическими, руководящими и иными работниками;

уровень квалификации педагогических и иных работников организации, осуществляющей образовательную деятельность;

непрерывность профессионального развития педагогических работников организации, осуществляющей образовательную деятельность, реализующего образовательную программу начального общего образования.

МБОУ «Новичихинская СОШ» укомплектована кадрами, имеющими необходимую квалификацию для решения задач, определенных основной образовательной программой начального общего образования, способными к инновационной профессиональной деятельности.

Основой для разработки должностных инструкций служат квалификационные характеристики, представленные в Едином квалификационном справочнике должностей руководителей, специалистов и служащих.

Описание кадровых условий школы реализовано в таблице. В ней соотнесены должность и уровень квалификации работников, предусмотренные Приказом Министерства здравоохранения и социального развития Российской Федерации от 26.08.10 № 76 1н, с имеющимся кадровым потенциалом школы. Это позволяет определить состояние кадрового потенциала и наметить пути необходимой работы по его дальнейшему изменению. В таблице представлена информация по педагогическому коллективу, реализующему основную образовательную программу начального общего образования.

Кадровое обеспечение реализации основной образовательной программы основного общего образования

Должность	Уровень квалификации работников	
	Требования к уровню квалификации	Фактический

Руководитель образовательного учреждения (директор)	высшее профессиональное образование по направлениям подготовки «Государственное и муниципальное управление», «Менеджмент», «Управление персоналом» и стаж работы на педагогических должностях не менее 5 лет либо высшее профессиональное образование и дополнительное профессиональное образование в области государственного и муниципального управления или менеджмента и экономики и стаж работы на педагогических или руководящих должностях не менее 5 лет	Соответствует
Заместитель директора	Высшее профессиональное образование по направлениям подготовки "Государственное и муниципальное управление", "Менеджмент", "Управление персоналом" и стаж работы на педагогических или руководящих должностях не менее 5 лет или высшее профессиональное образование и дополнительное профессиональное образование в области государственного и муниципального управления, менеджмента и экономики и стаж работы на педагогических или руководящих должностях не менее 5 лет.	Соответствует
Учитель	Высшее профессиональное образование или среднее профессиональное образование по направлению подготовки «Образование и педагогика» или в области, соответствующей преподаваемому предмету, без предъявления требований к стажу работы либо высшее профессиональное образование или среднее профессиональное образование и дополнительное профессиональное образование по направлению деятельности в образовательном учреждении без предъявления требований к стажу работы.	Соответствует
Социальный педагог	Высшее профессиональное образование или среднее профессиональное образование по направлениям подготовки «Образование и педагогика», «Социальная педагогика» без предъявления требований к стажу работы.	Соответствует
Педагог-психолог	Высшее профессиональное образование или среднее профессиональное образование по направлению подготовки «Педагогика и психология» без предъявления требований к стажу работы либо высшее профессиональное образование или среднее профессиональное образование и дополнительное профессиональное образование по направлению подготовки «Педагогика и психология» без предъявления требований к стажу работы.	Соответствует

Учитель-логопед	Высшее профессиональное образование или среднее профессиональное образование (переподготовка) по направлению подготовки «Логопедия»	Соответствует
Учитель-дефектолог	Высшее или среднее профессиональное образование в области дефектологии без предъявления требований к стажу работы	соответствует
Библиотекарь	Высшее или среднее профессиональное образование по специальности «Библиотечно-информационная деятельность».	Соответствует

Профессиональное развитие и повышение квалификации педагогических работников

Непрерывность профессионального развития педагогических работников МКОУ «Мельниковская СОШ» обеспечивается освоением ими дополнительных профессиональных программ по профилю педагогической деятельности не реже чем один раз в три года в образовательных организациях, имеющих лицензию на осуществление образовательной деятельности по дополнительным профессиональным образовательным программам. Формами повышения квалификации являются: послевузовское обучение в высших учебных заведениях, в том числе магистратуре, аспирантуре, на курсах повышения квалификации; стажировки, участие в конференциях, обучающих семинарах и мастер-классах по отдельным направлениям реализации основной образовательной программы; дистанционное образование; участие в различных педагогических проектах; создание и публикация методических материалов и др.

Одним из важнейших механизмов оценки и развития профессионализма педагогических работников является аттестация. Согласно ч.1ст.49 Федерального закона от 29 декабря 2012 года №273-ФЗ «Об образовании в Российской Федерации» аттестация педагогических работников проводится в целях подтверждения соответствия педагогических работников занимаемым ими должностям на основе оценки их профессиональной деятельности и по желанию педагогических работников в целях установления квалификационной категории. В соответствии с ч.2ст.49 названного закона проведение аттестации педагогических работников в целях подтверждения соответствия педагогических работников занимаемым ими должностям осуществляется один раз в пять лет на основе оценки их профессиональной деятельности аттестационными комиссиями, самостоятельно формируемыми организациями, осуществляющими образовательную деятельность.

Приказ Минобрнауки Российской Федерации «Об утверждении Порядка проведения аттестации педагогических работников организаций осуществляющими образовательную деятельность» определяет правила, основные задачи и принципы проведения аттестации педагогических работников организаций, устанавливает требования к квалификационным категориям – первой или высшей, срок их действия – 5 лет.

В МКОУ «Мельниковская СОШ» созданы необходимые условия для проведения аттестации:

ежегодно составляется перспективный план прохождения курсов повышения квалификации и перспективный план аттестации педагогических работников, своевременно издаются распорядительные документы, определяются сроки прохождения аттестации для каждого аттестуемого, проводятся мероприятия по плану внутриучрежденческого контроля. Оформлен уголок по аттестации, в котором размещены все основные информационные материалы, необходимые аттестуемым педагогам во время прохождения аттестации.

Аттестация способствует росту профессионального мастерства педагогических работников и положительно сказывается на результатах их труда.

Для достижения результатов основной образовательной программы в ходе ее реализации предполагается оценка качества и результативности деятельности педагогических работников с целью коррекции их деятельности, а также определения стимулирующей части фонда оплаты труда.

Критерии оценки результативности деятельности педагогических работников.

Результативность деятельности оценивается по схеме:

критерии оценки,
содержание критерия,
показатели/индикаторы.

Показатели и индикаторы результативности деятельности педагогических работников разрабатываются на основе планируемых результатов (в том числе для междисциплинарных программ) и в соответствии со спецификой основной образовательной программы. Они отражают динамику образовательных достижений обучающихся, в том числе формирования УУД, а также активность и результативность их участия во внеурочной деятельности, образовательных, творческих и социальных, в том числе разновозрастных, проектах, школьном самоуправлении, волонтерском движении. Обобщенная оценка личностных результатов учебной деятельности обучающихся может осуществляться в ходе различных мониторинговых исследований. При оценке качества деятельности педагогических работников учитывается востребованность услуг учителя (в том числе внеурочных) учениками и родителями; использование учителями современных педагогических технологий, в том числе ИКТ и здоровьесберегающих; участие в методической и научной работе; распространение передового педагогического опыта; повышение уровня профессионального мастерства; работа учителя по формированию и сопровождению индивидуальных образовательных траекторий обучающихся; руководство проектной деятельностью обучающихся; взаимодействие со всеми участниками образовательной деятельности и др.

В целях повышения квалификации и профессиональной переподготовки педагогических и руководящих работников общеобразовательных учреждений по вопросам реализации АООП НОО для детей с ОВЗ утвержден план-график по повышению квалификации и переподготовки педагогов по особенностям организации обучения и воспитания обучающихся с ОВЗ и/или введения ФГОС ОВЗ, подтвержденные удостоверением о повышении квалификации установленного образца.

Специалисты, участвующие в реализации АООП ФГОС НОО для детей с ЗПР, принимают активное участие в региональных вебинарах по апробации ФГОС НОО для детей с ограниченными возможностями здоровья.

Кадровое обеспечение - характеристика необходимой квалификации кадров педагогов, а также кадров, осуществляющих медико-психологическое сопровождение обучающегося с ЗПР в системе школьного образования.

Ожидаемый результат повышения квалификации - профессиональная готовность работников школы к реализации ФГОС:

- обеспечение оптимального вхождения работников образования в систему ценностей современного образования;
- принятие идеологии ФГОС общего образования;
- освоение новой системы требований к структуре основной образовательной программы, результатам её освоения и условиям реализации, а также системы оценки итогов образовательной деятельности обучающихся;
- овладение учебно-методическими и информационно-методическими ресурсами, необходимыми для успешного решения задач ФГОС.

Одним из условий готовности образовательной организации к введению ФГОС НОО

является создание системы методической работы, обеспечивающей сопровождение деятельности педагогов на всех этапах реализации требований ФГОС НОО.

Проводятся мероприятия:

1. Семинары, посвященные содержанию и ключевым особенностям ФГОС НОО.
2. Заседания школьных методических объединений учителей, методического объединения классных руководителей по проблемам введения ФГОС НОО.
3. Участие педагогов в разработке разделов и компонентов основной образовательной программы образовательной организации.
4. Участие педагогов в разработке и апробации оценки эффективности работы.
5. Участие педагогов в проведении мастер-классов, круглых столов, «открытых» уроков, внеурочных занятий и мероприятий по отдельным направлениям введения и реализации ФГОС НОО.

С целью соблюдения преемственности между начальным и основным уровнями образования в школе разработана система мер, направленная на преемственность не только на уровне содержания, но и на дидактическом, психологическом и методическом уровнях, на оптимизацию учебного процесса, недопущения перегрузки учащихся, предотвращения стрессовых ситуаций.

1. Вопрос преемственности на основании выбранного УМК рассматривается на совместных заседаниях школьных методических объединений учителей начальной и основной школы.
2. Взаимопосещение учителями уроков по своим предметам и коллективное обсуждение с позиции соблюдения системно-деятельностного подхода в образовании.
3. Разработка и проведение учителями основной школы и педагогами начальной школы совместных уроков с позиций соблюдения договоренностей о преемственности в целях, содержании и технологии.
4. Обсуждение проблем адаптации, преемственности целей, содержания и технологий на психолого-педагогическом консилиуме.

Подведение итогов и обсуждение результатов мероприятий осуществляются в разных формах: совещания при директоре, заседания педагогического и методического советов, решения педагогического совета, презентации, приказы, инструкции, рекомендации и т. д.

3.5.2. Психолого – педагогические условия реализации основной образовательной программы.

В школе создаются психолого-педагогические условия для реализации основной образовательной программы начального общего образования. Образовательный процесс осуществляется с соблюдением комфортного психоэмоционального режима.

Активное использование современных педагогических технологий, в том числе информационно – коммуникационных, а также профилактика физических, умственных и психологических перегрузок обучающихся, соблюдение санитарно-гигиенических правил и норм, позволяют педагогам школы осуществлять образовательную деятельность на оптимальном уровне.

Работа по психолого-педагогическому сопровождению участников образовательного процесса осуществляется педагогом - психологом и учителями школы. Ежегодно разрабатывается план работы психологической службы, включающий мероприятия по психолого-педагогическому сопровождению.

Целью деятельности психологической службы является создание эффективной системы психологического сопровождения всех участников образовательного процесса (обучающихся, их родителей и педагогов) на ступени начального общего образования для реализации основной образовательной программы.

Задачи:

- Обеспечение преемственности содержания и форм организации образовательного процесса по отношению к основной ступени общего образования с учётом специфики возрастного психофизического развития обучающихся, в том числе особенностей перехода из младшего школьного возраста в подростковый;

- Формирование и развитие психолого-педагогической компетентности обучающихся, педагогов и родительской общественности;

- Обеспечение вариативности направлений и форм психолого-педагогического сопровождения участников образовательного процесса, а также диверсификации уровней сопровождения.

Основные направления психолого-педагогического сопровождения:

- сохранение и укрепление психологического здоровья обучающихся;
- формирование ценности здоровья и безопасного образа жизни;
- мониторинг возможностей и способностей обучающихся, выявление и поддержка одаренных детей, детей с ограниченными возможностями здоровья;
- развитие экологической культуры;
- формирование коммуникативных навыков в разновозрастной среде и среде сверстников;
- поддержка детских объединений, ученического самоуправления.

Психолого-педагогическое сопровождение осуществляется на индивидуальном, групповом уровнях, уровне класса, уровне школы в следующих формах:

- диагностика, направленная на определение особенностей статуса обучающегося, консультирование педагогов и родителей, которое осуществляется учителем и психологом с учетом результатов диагностики, а также администрацией образовательной организации;
- профилактика, экспертиза, развивающая работа, просвещение, коррекционная работа, осуществляемая в течение всего учебного времени.

Реализация основных направлений психолого-педагогического сопровождения в условиях реализации ФГОС НОО

1. Сохранение и укрепление психологического здоровья			
Индивидуальный уровень	Групповой уровень	На уровне класса	На уровне школы
- проведение индивидуальных консультаций с учащимися, педагогами и родителями - индивидуальная коррекционная работа с учащимися специалистов психолого-педагогической службы - проведение диагностических мероприятий - профилактика школьной дезадаптации (на этапе перехода в основную школу)	- проведение тренингов, организация тематических и профилактических занятий, - проведение тренингов с педагогами по профилактике эмоционального выгорания, проблеме профессиональной деформации	- проведение тренинговых занятий, организация тематических классных часов; - проведение диагностических мероприятий с учащимися; - проведение релаксационных и динамических пауз в учебное время.	- проведение общешкольных лекториев для родителей обучающихся - проведение мероприятий, направленных на профилактику жестокого и противоправного обращения с детьми
2. Формирование ценности здоровья и безопасности образа жизни			

<ul style="list-style-type: none"> - индивидуальная профилактическая работа специалистов психолого-педагогической службы с учащимися; - консультативная деятельность психолого-педагогической службы. 	<ul style="list-style-type: none"> - проведение групповой профилактической работы, направленной на формирование ценностного отношения обучающихся к своему здоровью 	<ul style="list-style-type: none"> - организация тематических занятий, диспутов по проблеме здоровья и безопасности образа жизни - диагностика ценностных ориентаций обучающихся 	<ul style="list-style-type: none"> - проведение лекториев для родителей и педагогов - сопровождение общешкольных тематических занятий
3. Развитие экологической культуры			
<ul style="list-style-type: none"> - оказание консультативной помощи педагогам по вопросам организации тематических мероприятий 	<ul style="list-style-type: none"> - организация профилактической деятельности с учащимися 	<ul style="list-style-type: none"> - мониторинг сформированности экологической культуры обучающихся 	<ul style="list-style-type: none"> - организация и сопровождение тематических мероприятий, направленных на формирование экологического самосознания обучающихся (в различных формах, таких как социальные проекты, акции и т.д.)
4. Выявление и поддержка одаренных детей			
<ul style="list-style-type: none"> - выявление детей с признаками одаренности - создание условий для раскрытия потенциала одаренного обучающегося - психологическая поддержка участников олимпиад - индивидуализация и дифференциация обучения - индивидуальная работа с родителями (по мере необходимости) - разработка ИОМ обучающихся 	<ul style="list-style-type: none"> - проведение тренинговой работы с одаренными детьми 	<ul style="list-style-type: none"> - проведение диагностических мероприятий с обучающимися 	<ul style="list-style-type: none"> - консультативной помощи педагогам - содействие в построении педагогами ИОМ одаренного обучающегося - проведение тематических лекториев для родителей и педагогов

5. Формирование коммуникативных навыков в разновозрастной среде и среде сверстников			
- диагностика сферы межличностных отношений и общения; - консультативная помощь детям, испытывающим проблемы в общении со сверстниками, с родителями.	- проведение групповых тренингов, направленных на установление контакта (тренинг развития мотивов межличностных отношений) - организация тематических и профилактических занятий;	- проведение тренинговых занятий, организация тематических классных часов; - проведение диагностических мероприятий с обучающимися класса	- организация консультативной помощи педагогам; - проведение тематических лекториев для родителей и педагогов
6. Мониторинг возможностей и способностей обучающихся			
- диагностика психического развития (познавательной сферы обучаемости школьников, диагностика индивидуально-типологических особенностей, диагностика эмоционально-личностной сферы школьников и т.д.)	- групповая диагностика психического развития (познавательной сферы школьников, диагностика индивидуально-типологических особенностей, диагностика эмоционально-личностной сферы школьников и т.д.)	- коррекционно-развивающие занятия с обучающимися (коррекция познавательных процессов и развитие интеллектуальных способностей школьников и т.д.)	-коррекционно-профилактическая работа с педагогами и родителями; -консультативно-просветительская работа со всеми участниками образовательного процесса.
7. Выявление и поддержка детей с особыми образовательными потребностями и особыми возможностями здоровья			
- диагностика, направленная на выявление детей с особыми образовательными потребностями ;оказание консультативной помощи педагогам по работе с детьми с особыми образовательными потребностями и особыми возможностями здоровья.			-консультативно-просветительская работа со всеми участниками образовательного процесса;

Направления деятельности:

1. Психологическое сопровождение учащихся в адаптационные периоды.

Задачи:

- выявить особенности психологической адаптации учащихся
- привлечь внимание родителей к серьезности проблемы периода адаптации
- осуществить развивающей работы с детьми, испытывающими трудности в адаптационный период (эмоционально-волевая сфера).

Участники	Планируемые мероприятия	Сроки	Планируемые результаты
Учащиеся 1 классов	Наблюдение за процессом адаптации учащихся 1 классов.	в течение года	Выявление учащихся имеющих трудности адаптации
Родители учащихся 1 классов	Психолого-педагогический лекторий «Адаптация в начальной школе»	сентябрь	Повышена психологическая компетенция в вопросах переживаемого детьми периода, представления об ответственности и совместном решении с ребенком проблемных ситуаций (дать рекомендации).
Родители и учителя 1 классов	Индивидуальное консультирование	сентябрь-декабрь	
Учащиеся 1 классов	Психолого-педагогическая диагностика уровня тревожности и мотивации учащихся 1-х классов	октябрь (первичная) апрель (вторичная)	Выявление учащихся 1 классов с высоким уровнем тревожности и низкой мотивацией
Учителя	Консультации для учителей 1-х классов по итогам адаптации учащихся 1 классов	октябрь	Мероприятия, направленные на оказание помощи учащимся, испытывающим трудности адаптации.
Учащиеся 1 класса	Групповые и индивидуальные занятия с учащимися 1-х классов, показывающих высокий уровень тревожности	ноябрь-декабрь	Снижение уровня тревожности учащихся

2. Психологическое обеспечение работы с одаренными детьми.

Задачи:

- выявить учащихся с высоким уровнем умственного развития
- обучить педагогов в части выявления и развития детской одаренности и работы с родителями одаренных детей.

Участники	Планируемые мероприятия	Сроки	Планируемые результаты
Учащиеся 2-4 классов	Диагностика уровня умственного развития	сентябрь-декабрь	Выявить учащихся с высоким уровнем умственного развития.

Учителя	Семинар «Психологические особенности одаренных детей»	февраль	Повышение психологической компетенции педагогов работающих с одаренными детьми
---------	--	---------	--

3. Сохранение психологического здоровья школьников в условиях образовательного процесса.

Задачи:

- формирование добрых взаимоотношений в классе, стремления быть терпимым в обществе людей.
- просвещение родителей в сфере воспитания и взаимоотношении с детьми
- развитие приемов межличностного взаимодействия

Участники	Планируемые мероприятия	Сроки	Планируемые результаты
Учащиеся 4 класса	Занятие на развитие навыков разрешения конфликта «Пути разрешения конфликта»	февраль	Овладение приемами разрешения конфликтных ситуаций
Учащиеся, родители, учителя.	Индивидуальные консультации, психолого-педагогическая диагностика, просветительская работа (по запросу)	в течение года	Оказать психологическую помощь и поддержку всем участникам образовательного процесса (дать рекомендации)
Учащиеся	Развивающие занятия (по запросу)		Нормализовать психоэмоциональную сферу, познавательную деятельность.
Учащиеся «группы риска»	Беседа, психолого-педагогическая диагностика, занятия для нормализации психоэмоциональной сферы, познавательной деятельности	в течение года	Психологическое сопровождение детей «группы риска».
Учащиеся	Формирование и развитие исследовательской компетентности учащихся.	в течение года	Развитие исследовательской компетентности учащихся (научно – практические конференции лицейского и городского уровня)
Родители, учителя	Психолого-педагогический лекторий: «Компьютер в жизни подростка. Друг или враг?» 1-4-е классы	февраль	Повышена психологическая компетенция в воспитании и взаимоотношении с детьми (дать рекомендации).
	«Природа конфликта. Как научить ребенка отстаивать свое мнение без конфронтации» 2-е классы	февраль	

На основе знания учащимися факторов своего успешного обучения, инструментов

оценивания личных достижений в учебной и внеурочной деятельности, способности прогнозирования и предупреждения проблем и трудностей, своевременной и эффективной психолого-педагогической помощи и поддержки будут достигнуты следующие результаты реализации психолого-педагогического сопровождения:

- положительная динамика качества обучения и познавательного развития обучающихся,
- повышение учебной мотивации обучающихся.

3.5.3 Финансовые условия реализации адаптированной основной образовательной программы начального общего образования

Финансовые условия реализации основной образовательной программы основного общего образования:

- обеспечивают государственные гарантии прав граждан на получение бесплатного общедоступного основного общего образования;
- обеспечивают организации, осуществляющей образовательную деятельность, возможность исполнения требований Стандарта;
- обеспечивают реализацию обязательной части адаптированной основной образовательной программы начального общего образования и части, формируемой участниками образовательных отношений, включая внеурочную деятельность;
- отражают структуру и объем расходов, необходимых для реализации адаптированной основной образовательной программы начального общего образования, а также механизм их формирования.

Финансовое обеспечение реализации адаптированной основной образовательной программы начального общего образования опирается на исполнение расходных обязательств, обеспечивающих конституционное право граждан на бесплатное и общедоступное общее образование. Объем действующих расходных обязательств отражается в задании учредителя по оказанию государственных (муниципальных) образовательных услуг в соответствии с требованиями федеральных государственных образовательных стандартов общего образования.

Задание учредителя обеспечивает соответствие показателей объемов предоставляемых учреждением услуг (выполнения работ) с размерами направляемых на эти цели средств бюджета.

Финансовое обеспечение задания учредителя по реализации программы осуществляется на основе нормативного подушевого финансирования, а именно регионального расчетного подушевого норматива.

Финансовое обеспечение реализации программы осуществляется также за счет средств краевого, местного бюджета, объем выделяемых средств определяется учредителем. Объем выделяемых средств направляется на содержание здания учреждения, коммунальные расходы, иные расходы, расходы, непосредственно связанные с обеспечением образовательного процесса, в том числе подвоза обучающихся, организуемого учреждением. Объем краевой субвенции распределяется учреждением на:

- оплату труда работников учреждения с учётом районного коэффициента к заработной плате, а также отчисления;
- расходы, непосредственно связанные с обеспечением образовательного процесса (приобретение учебно-наглядных пособий, учебной литературы, технических средств обучения, расходных материалов, канцелярских товаров, оплату услуг связи в части расходов, связанных с подключением к информационной сети Интернет и платой за пользование этой сетью);

Формирование ФОТ учреждения осуществляется в пределах объема финансовых средств, предоставляемых учреждению на текущий финансовый год за счет субвенции из краевого бюджета в соответствии с количеством учащихся, нормативами расходов по заработной плате на одного учащегося, получающего образование по образовательным

программам начального общего образования, образовательным программам основного общего образования, образовательным программам среднего общего образования, утвержденным законом Алтайского края о краевом бюджете, с применением районного коэффициента, коэффициентов удорожания образовательной услуги по видам классов и формам обучения, поправочных коэффициентов для учреждения. Расчет объема средств субвенции по учреждению в части ФОТ осуществляется комитетом по образованию Новичихинского района Алтайского края. ФОТ учреждения состоит из базовой и стимулирующей частей. Базовая часть направляется учреждением на оплату труда работников, стимулирующая часть направляется на стимулирование результативности и качества работы.

В рамках ведения финансово-хозяйственной деятельности учреждение привлекает в порядке, установленном законодательством Российской Федерации в области образования, дополнительные финансовые средства за счет добровольных пожертвований и целевых взносов физических и (или) юридических лиц.

3.5.4. Материально-технические условия реализации адаптированной основной образовательной программы

Материально-техническая база МКОУ «Мельниковская СОШ» приводится в соответствие с задачами по обеспечению реализации основной образовательной программы начального общего образования и созданию соответствующей образовательной и социальной среды.

Критериальными источниками оценки учебно-материального обеспечения образовательной деятельности являются требования ФГОС, требования Положения о лицензировании образовательной деятельности, утвержденного постановлением

Правительства Российской Федерации от 18.09.2020 № 1490; перечни рекомендуемой учебной литературы и цифровых образовательных ресурсов, утвержденные региональными нормативными актами и локальными актами МКОУ «Мельниковская СОШ», разработанными с учетом местных условий, особенностей реализации основной образовательной программы в школе.

Материально-технические условия реализации адаптированной основной образовательной программы начального общего образования обеспечивают:

1) возможность достижения обучающимися установленных Стандартом требований к результатам освоения адаптированной основной образовательной программы начального общего образования;

- соблюдение: санитарно-эпидемиологических требований образовательной деятельности (имеется централизованное водоснабжение, канализация; освещение и воздушно-тепловой режим соответствуют нормам санитарным правилам);

- требований к санитарно-бытовым условиям (имеются оборудованные гардеробы, санузлы, раковины с централизованным водоснабжением в учебных кабинетах);

- требований к социально-бытовым условиям (имеются оборудованные в учебных кабинетах рабочие места учителя и каждого обучающегося; учительская с рабочей зоной и местами для отдыха; административные кабинеты (помещения); помещения для питания обучающихся, хранения и приготовления пищи);

- строительных норм и правил;

- требований пожарной и электробезопасности;

- требований охраны здоровья обучающихся и охраны труда работников организации, осуществляющей образовательную деятельность;

- требований к транспортному обслуживанию обучающихся;

- требований к организации безопасной эксплуатации улично-дорожной сети и технических средств организации дорожного движения в местах расположения организации, осуществляющей образовательную деятельность;

- требований к организации безопасной эксплуатации спортивных сооружений,

спортивного инвентаря и оборудования, используемого в организации, осуществляющей образовательную деятельность;

- своевременных сроков и необходимых объемов текущего и капитального ремонта;

1) архитектурную доступность (возможность для беспрепятственного доступа обучающихся с ограниченными возможностями здоровья и инвалидов к объектам инфраструктуры организации, осуществляющей образовательную деятельность).

Материально-техническая база реализации основной образовательной программы начального общего образования соответствует действующим санитарным и противопожарным нормам,

нормам охраны труда работников образовательных учреждений, предъявляемым к:

- участку (территория озеленена);

- зданию школы (двухэтажное, имеются рекреационные помещения в непосредственной близости от учебных кабинетов; площадь учебных кабинетов соответствует санитарным правилам);

- помещению библиотеки (в школе имеется библиотека, оснащённая персональными компьютерами, читательские места, выход в интернет);

- помещениям для питания обучающихся (имеется столовая; пищеблоки, оснащённые технологическим оборудованием);

- спортивному залу (имеется спортивный зал, игровое и спортивное оборудование);

- мебели, офисному оснащению и хозяйственному инвентарю (имеется учебная мебель, соответствующая росту обучающихся, классные доски, в том числе интерактивные, отвечающие гигиеническим требованиям; иное офисное оснащение и хозяйственный инвентарь);

- расходным материалам и канцелярским принадлежностям (в наличии бумага для ручного и машинного письма, инструменты письма (в тетрадях и на доске), изобразительного искусства, технологической обработки и конструирования, химические реактивы, носители цифровой информации).

Все помещения обеспечиваются комплектами оборудования для реализации образовательных областей и внеурочной деятельности, включая расходные материалы и канцелярские принадлежности, а также мебелью, оснащением, презентационным оборудованием и необходимым инвентарем.

Оценка материально-технических условий реализации основной образовательной программы в школе осуществляется посредством сопоставления имеющегося и требуемого оборудования.

Ежегодно на основе санитарных правил проводится мониторинг наличия и размещения помещений для осуществления образовательной деятельности, активной деятельности, отдыха, питания обучающихся, их площади, освещенности и воздушно-теплого режима, расположения и размеров рабочих, учебных зон и зон для индивидуальных занятий, которые обеспечивают возможность безопасной и комфортной организации всех видов учебной и внеурочной деятельности для всех участников образовательных отношений.

Большое внимание в школе уделяется обеспечению безопасности: разработан паспорт антитеррористической безопасности. На каждом этаже имеется план эвакуации людей. Разработан график дежурства администрации и учителей. Для предотвращения несчастных случаев и чрезвычайных ситуаций: организовано дежурство педагогических работников, администрации школы; имеются аптечки для оказания первой медицинской помощи; обновлены информационные стенды в вестибюлях школы по профилактике ДТП, противопожарной безопасности, действиях при террористической угрозе, гражданской обороне.

В течение всего года проводятся учебные эвакуации работников и учащихся школы по действиям при возникновении чрезвычайных ситуаций. В помещении школы установлена автоматическая сигнализация противопожарной безопасности, которая

выведена на пульт 01. Контрольно – пропускной режим осуществляется вахтерами школы.

Материально-техническая база реализации основной образовательной программы начального общего образования соответствует действующим санитарным и противопожарным нормам, нормам охраны труда работников образовательных учреждений, предъявляемым к:

- участку (территория озеленена);
- зданию школы (двухэтажное, имеются рекреационные помещения в непосредственной близости от учебных кабинетов; площадь учебных кабинетов соответствует санитарным правилам);
- помещению библиотеки (в школе имеется библиотека, оснащённая персональными компьютерами, читательские места, выход в интернет);
- помещениям для питания обучающихся (имеется столовая; пищеблоки, оснащённые технологическим оборудованием);
- спортивному залу (имеется спортивный зал, игровое и спортивное оборудование);
- мебели, офисному оснащению и хозяйственному инвентарю (имеется учебная мебель, соответствующая росту обучающихся, классные доски, в том числе интерактивные, отвечающие гигиеническим требованиям; иное офисное оснащение и хозяйственный инвентарь);
- расходным материалам и канцелярским принадлежностям (в наличии бумага для ручного и машинного письма, инструменты письма (в тетрадях и на доске), изобразительного искусства, технологической обработки и конструирования, химические реактивы, носители цифровой информации).

Все помещения обеспечены комплектами технического оснащения и оборудования для реализации предметных областей, внеурочной деятельности, включая расходные материалы и канцелярские принадлежности, а также мебелью и необходимым инвентарем.

Все предметные кабинеты оборудованы компьютерной техникой, имеется множительная техника для обеспечения учащихся учебно-дидактическими материалами. Обеспеченность предметных кабинетов АРМ способствует эффективному использованию электронных ресурсов в образовательной деятельности, в том числе при подготовке к государственной итоговой аттестации. Все компьютеры объединены в единую локальную информационную сеть. На все компьютеры в школе установлены лицензионные программные продукты, что позволяет сделать процесс обучения школьников отвечающим современным требованиям.

№ п/п	Требования ФГОС, нормативных и локальных актов	Необходимо/имеются	Потребность
1.	Учебные кабинеты с автоматизированными рабочим местом учителя	11/11	-
2.	Учебные кабинеты с автоматизированными рабочим местом обучающихся	0/0	-
3.	Помещения для занятий учебно-исследовательской и проектной деятельностью, моделированием и техническим творчеством (мастерская)	1/1	-
4.	Помещения для занятий музыкой и изобразительным искусством	1/1	-
5.	Помещение медиacentра (свободный доступ учащихся для работы с информационными ресурсами)	1/1	-

6.	Помещения медицинского назначения (лицензированный медицинский кабинет)	1/1	-
7.	Гардеробы, санузлы, места личной гигиены	7/7	-
8.	Помещения для питания	столовая/ столовая	-
9.	Спортивные залы	1/1	-
10.	Спортивная площадка с оборудованием	1/1	-
11.	Библиотека с читальными залами	1/1	-
12.	Книгохранилище	1/1	-
13.	Участок (территория) с необходимым набором оборудованных зон	1/1	-
14.	Административные и иные помещения, оснащённые необходимым оборудованием, в том числе для организации учебного процесса с детьми-инвалидами и детьми с ограниченными возможностями здоровья	2/2	

Обеспеченность специальными учебниками составляет 100%. Список учебников соответствует Федеральному перечню и утверждается ежегодно.

3.5.5. Информационно-методические условия реализации адаптированной основной образовательной программы начального общего образования

Информационно-методические условия реализации основной образовательной программы начального образования обеспечивается современной информационно-образовательной средой.

Информационно-образовательная среда (ИОС) включает: комплекс информационных образовательных ресурсов, в том числе цифровые образовательные ресурсы, совокупность технологических средств информационных и коммуникационных технологий: компьютеры, иное ИКТ-оборудование, коммуникационные каналы, систему современных педагогических технологий, обеспечивающих обучение в современной информационно-образовательной среде.

Информационно-образовательная среда обеспечивает:

- информационно-методическую поддержку образовательной деятельности;
- планирование образовательной деятельности и её ресурсного обеспечения;
- мониторинг и фиксацию хода и результатов образовательной деятельности;
- мониторинг здоровья обучающихся;

современные процедуры создания, поиска, сбора, анализа, обработки, хранения и представления информации;

дистанционное взаимодействие всех участников образовательных отношений (обучающихся, их родителей (законных представителей), педагогических работников, органов управления в сфере образования, общественности);

дистанционное взаимодействие организации, осуществляющей образовательную деятельность, с другими организациями, осуществляющими образовательную деятельность, и организациями социальной сферы: учреждениями культуры, здравоохранения, спорта, досуга, службами занятости населения, обеспечения безопасности жизнедеятельности.

Функционирование информационно-образовательной среды соответствует

законодательству Российской Федерации.

Обеспечение информационно-образовательной среды школы техническими средствами

Технические средства: мультимедийные проекторы; интерактивные доски; МФУ, принтеры, сканеры, факс, нетбуки, ноутбуки, устройства для организации локальной сети, цифровой фотоаппарат, цифровая видеокамера, микшер усилитель, телевизор, плеер DVD, документ-камера, конструктор «перворобот», цифровой микроскоп.

Программные средства: лицензионные операционные системы и служебные инструменты; офисный пакет; текстовый редактор для работы с русскими и иноязычными текстами; графический редактор для обработки растровых изображений; графический редактор для обработки векторных изображений; редактор видео; редактор звука; ГИС; среды для дистанционного онлайн и офлайн сетевого взаимодействия.

В школе создан и функционирует сайт, соответствующий требованиям к сайтам образовательных организаций. Функционирует АИС «Сетевой край. Образование» в которой ведутся электронные журналы и электронные дневники.

Учебно-методическое и информационное обеспечение реализации основной образовательной программы основного общего образования обеспечивает:

информационную поддержку образовательной деятельности обучающихся и педагогических работников на основе современных информационных технологий;

укомплектованность учебниками, учебно-методической литературой и материалами по всем учебным предметам основной образовательной программы основного общего образования из расчета не менее одного учебника в печатной форме, достаточного для освоения программы учебного предмета на каждого обучающегося по каждому учебному предмету, входящему в обязательную часть учебного плана основной образовательной программы основного общего образования.

Фонд дополнительной литературы включает: отечественную и зарубежную, классическую и современную художественную литературу; научно-популярную и научно-техническую литературу; издания по изобразительному искусству, музыке, физической культуре и спорту, экологии, правилам безопасного поведения на дорогах; справочно-библиографические и периодические издания; собрание словарей; литературу по социальному и профессиональному самоопределению обучающихся

На все компьютеры, ноутбуки в школе установлены лицензионные программные продукты, что позволяет сделать процесс обучения школьников отвечающим современным требованиям. Во всех учебных кабинетах установлены программы, позволяющие создавать дидактические материалы нового поколения.

Учебно-методическое обеспечение образовательного процесса начального общего образования

АООП НОО обучающихся с ЗПР (вариант 7.2) реализуется с использованием УМК «Школа России».

3.5.6. Обоснование необходимых изменений в имеющихся условиях

В соответствии с приоритетами АООП НОО произойдут существенные изменения в условиях реализации программы:

- повышение уровня доступности качественного образования;
- оптимизация образовательного процесса;
- усиление мотивации обучающихся;
- повышение компетентности обучающихся и педагогов в области информационных, компьютерных и цифровых технологий;
- наличие свободного доступа всех участников образовательного процесса к

разнообразным информационным ресурсам и оборудованию;

- расширение возможности получения образования детьми с ограниченными возможностями;

- повышение уровня образовательной информации, ее качества, прозрачности и доступности для всех участников образовательных отношений;

- дальнейшее развитие сетевого взаимодействия;

- удовлетворенность родителей результатами образования;

С целью учета приоритетов основной образовательной программы начального общего образования необходимо обеспечить:

1) курсовую переподготовку по ФГОС всех педагогов начальных классов с периодичностью 1 раз в три года;

2) регулярное информирование родителей и общественности о процессе реализации АООП НОО;

3) мониторинг развития обучающихся в соответствии с основными приоритетами программы;

4) укрепление материально – технической базы Учреждения.

Перечень необходимых изменений в соответствии с направлениями системы условий.

Направление	Требования	Необходимые изменения
кадровое	Преподавателей, имеющих первую и высшую категорию должно быть не менее 70%; Внешних совместителей должно быть не более 10 %. Педагогические работники обязаны не реже чем раз в 3 года повышать свою квалификацию	Рост числа педагогов с первой и высшей категорией. Повышение эффективности работы школьных методических объединений. Повышение квалификации педагогов в области ИКТ – технологий, реализации системно - деятельностного подхода через прохождение курсовой подготовки. Мотивация творческого и профессионального роста педагогов, стимулировать их участие в инновационной деятельности.
финансовое	Исходя из нормативов.	Ежемесячное стимулирование педагогических работников за высокую результативность работы
материально-технические	- материально-техническая база, соответствующая действующим санитарно-техническим нормам; - обеспечение качества организации и проведения всех видов и форм организации учебного процесса, предусмотренных учебным планом.	выполнение всех санитарно-технических норм. Оснащение всех кабинетов начальной школы интерактивным оборудованием. Оснащение кабинетов начальной школы учебно-лабораторным оборудованием. Оборудование отдельных помещений для занятий внеурочной деятельностью

учебно-методическое и информационное обеспечения	Предоставление каждому участнику образовательного процесса возможности выхода в Интернет, пользования персональным компьютером, электронными образовательными ресурсами. Наличие в библиотечном фонде учебной и методической литературы и других изданий, необходимых для освоения в полном объеме содержания образовательной программы Обеспеченность всех модулей учебного плана учебно-методической документацией.	Пополнение школьной библиотеки, медиатек учителей ЭОР и ЦОР, приобретение учебников, в том числе электронных.
--	---	---

3.5.7. Механизм достижения целевых ориентиров в системе условий

Результатом выполнения требований к условиям реализации адаптированной основной образовательной программы НОО МКОУ «Мельниковская СОШ» является создание и поддержание комфортной развивающей образовательной среды, адекватной задачам достижения личностного, социального, познавательного, коммуникативного, эстетического, физического, трудового развития обучающихся.

Созданные условия:

- соответствуют требованиям ФГОС;
- гарантируют сохранность и укрепление физического, психологического и социального здоровья обучающихся;
- обеспечивают реализацию адаптированной основной образовательной программы начального общего образования МКОУ «Мельниковская СОШ» и достижение планируемых результатов ее освоения;
- учитывают особенности образовательной организации, запросы участников образовательных отношений;
- предоставляют возможность взаимодействия с социальными партнерами, использования ресурсов социума.

Управленческие шаги	Задачи	Результат	Ответственные
Механизм		«Планирование»	

1. Анализ системы условий существующих в коле	Определение исходного уровня. Определение параметров для необходимых изменений.	Составление плана «Система условий Реализации основной образовательной программы В соответствии с требованиями Стандарта»	администрация школ
2. Составление сетевого графика (дорожной карты) по созданию системы условий	Наметить конкретные сроки и ответственных лиц за создание необходимых условий реализации ООП НОО	Составление плана «Система условий Реализации основной образовательной программы в соответствии с требованиями Стандарта»	администрация школы
Механизм «Организация»			
1. Создание организационной структуры по контролю за ходом изменения системы условий реализации ООП НОО.	Распределение полномочий в рабочей группе по мониторингу создания системы условий.	Эффективный контроль за ходом реализации плана «Система условий Реализации основной образовательной программы в соответствии с требованиями Стандарта»	директор школы
2. Отработка механизмов взаимодействия между участниками образовательных отношений	Создание конкретных механизмов взаимодействия, обратной связи между участниками образов. отношений	Создание комфортной среды в школе, как для учащихся, так и педагогов.	администрация школы
3. Проведение различного уровня совещаний, собраний по реализации данного плана	1. Учёт мнения всех участников образовательных отношений 2. Обеспечение доступности и открытости, привлекательности и школы.	Достижение высокого качества образования, предоставляемых услуг.	администрация школы

4.Разработка системы мотивации и стимулирования педагогов, показывающих высокое качество знаний, добившихся полной реализации ООП НОО	Создание благоприятной мотивационной среды для реализации образовательной программы	Профессиональный и творческий рост педагогов и учащихся.	администрация школы
Механизм «Контроль»			
Выполнение сетевого графика по созданию системы условий через чёткое распределение обязанностей по контролю между участниками рабочей группы.	Создание эффективной системы контроля	Достижение необходимых изменений, выполнение нормативных требований по созданию системы условий реализации ООП НОО.	рабочая группа

3.5.8. Сетевой график (дорожная карта) по формированию необходимой системы условий реализации адаптированной основной образовательной программы

Направления мероприятий	Мероприятия	Сроки	Ответственные	Планируемый результат
организационное и нормативное обеспечение ФГОС НОО ОВЗ	Цель: организационное и нормативное обеспечение ФГОС НОО ОВЗ			
	Приведение нормативной правовой базы школы с учетом изменений, принятых на региональном и федеральном уровне, в соответствие с требованиями ФГОС ОВЗ НОО	постоянно	директор	Нормативно-правовое сопровождение образовательного процесса ФГОС ОВЗ НОО Внесение изменений и дополнений в документы, регламентирующие деятельность школы

	Разработка годового календарного учебного графика, плана внеурочной деятельности, рабочих программ внеурочных, курсов, дисциплин и модулей, положения об организации текущей и итоговой оценки достижения обучающихся планируемых результатов освоения ООП.	Май-август ежегодно	Рабочая группа, учителя предметники	Проектирование пед. процесса школы с учетом требований ФГОС НОО и выявленных недочетов
	Определение программно-методического обеспечения на	апрель – май ежегодно	Ответственный за УВР	Список ПМО
	следующий учебный год			
	Разработка учебного плана школы с учетом методических рекомендаций, нормативных требований и социального запроса родителей обучающихся	Май-август ежегодно	Ответственный за УВР	Утвержденный учебный план
	Разработка и реализация моделей взаимодействия учреждения общего образования и дополнительного образования детей, обеспечивающих организацию внеурочной деятельности	Май-август ежегодно	Директор, заместители директора	Договора о взаимодействии и по реализации образовательной программы
	Корректировка основной образовательной программы	Май	Рабочая группа, директор, Ответственный за УВР	Скорректирована основная образовательная программа

	Организация и проведение общественных слушаний по обсуждению изменений внесенных в образовательную программу	Май	директор	Решение об утверждении или доработке ОП
	Утверждение АООП НОО на заседании Педагогического совета	август	директор	Протокол Педагогического совета
	Разработка и реализация системы мониторинга образовательных потребностей обучающихся и родителей по использованию часов вариативной части учебного плана и внеурочной деятельности	Февраль-Март ежегодно	Ответственный за УВР классные руководители	Формирование запроса по использованию часов вариативной части учебного плана
	Анализ имеющихся в ОУ условий и ресурсного обеспечения реализации образовательных программ НОО в соответствии с требованиями ФГОС	Март – май ежегодно	администрация	Оценка ОУ школы с учётом требований ФГОС

Комплектование библиотеки УМК по всем предметам учебного плана в соответствии с Федеральным перечнем учебников	постоянно	Зав. БИЦ	Наличие утвержденного списка учебников для реализации ФГОС начального общего образования. Формирование заявки на обеспечение общеобразовательной организации учебниками в соответствии с федеральным перечнем.
Формирование плана ВУК согласно требованиям ФГОС ОВЗ	Август - сентябрь ежегодно	Ответственный за УВР	Контроль соответствия запланированному результату
Самоанализ (мониторинг) результатов освоения основной образовательной программы начального общего образования	В течение года	Ответственный за УВР, рабочая группа	Аналитические справки, материалы мониторинга
Цель: обеспечение управленческой и методической подготовки педагогических работников к реализации ФГОС НОО ОВЗ			
Разработка плана методической работы с мероприятиями по сопровождению ФГОС ОВЗ НОО	август ежегодно	Руководитель ПС	План методической работы
Обеспечение консультационной методической поддержки учителей по вопросам реализации АООП НОО	В течение года	Руководитель ПС, руководитель МО	

	Обобщение опыта педагогов	В течение года	Руководитель ПС, руководители МО, учителя	Выступления, статьи учителей, формирование банка методических разработок педагогов
	Организация работы по психолого-педагогическому обеспечению сопровождения ФГОС	В течение года	ППМС - помощь	Обеспечение психолого-педагогического сопровождения
	Участие в работе районных МО учителей – начальных классов, представление достижений учителей	В течение года	Учителя	Обмен опытом, распространение эффективного опыта работы
	Организация семинаров по вопросам реализации ФГОС	В течение года	Ответственные за УВР	Обмен опытом, распространение эффективного опыта работы
Финансовое обеспечение ФГОС	Определение объёма расходов, необходимых для реализации АООП и достижения планируемых результатов, а также механизма их формирования	Август, январь ежегодно	директор	План финансово-хозяйственной деятельности
	Разработка локальных актов (внесение изменений в них), регламентирующих установление заработной платы работников образовательной организации, в том числе стимулирующих надбавок и доплат, порядка и размеров премирования	По мере необходимости	директор	Приказы по стимулирующему и инновационному фонду
Кадровое обеспечен	Цель: создание условий для обеспечения готовности участников к реализации ФГОС ОВЗ НОО			

ие реализаци и ФГОС НО	Анализ кадрового обеспечения реализации ФГОС ОВЗ начального общего образования	Март - Август ежегодно	Зам.директора по УР	Информационная справка
	Формирование заявки на участие в курсах повышения квалификации	В течение года	Зам.директора по УР	План повышения квалификации
	Участие педагогов в работе проблемных семинаров, вебинаров по вопросам ФГОС ОВЗ начального общего образования	В течение года	Зам.директора по УР	Повышение квалификации педагогических работников
Информационное обеспечение реализации ФГОС ОВЗ НОО	Цель: обеспечение условий для развития информационно-образовательной среды школы (ИОС), способствующей реализации информационно-методических условий ФГОС ОВЗ НОО			
	Организация разъяснительной работы среди педагогической и родительской общественности о целях и задачах ФГОС, его актуальности для образования.	в течение года	Администрация, ответственный за сайт	Информирование общественности о реализации и результатах ФГОС НОО
	Публикация основной образовательной программы НОО, нормативных документов на сайте МКОУ «Мельниковская СОШ»	август	Директор, ответственный за сайт	Информирование общественности о реализации и результатах ФГОС НОО
	Информирование родителей обучающихся о результатах ФГОС ОВЗ НОО в МКОУ «Мельниковская СОШ» через школьный сайт, проведение родительских собраний	в течение года	Администрация, ответственный за сайт	Информирование общественности о реализации и результатах ФГОС НОО

	Изучение мнения родителей по вопросам реализации ФГОС. Проведение анкетирования на родительских собраниях	в течение года	Ответственный за УВР, классный руководитель	
	Использование электронного документооборота в образовательном процессе, в том числе использование ресурсов системы «Сетевой город» (включая, электронный журнал, дневник)	В течение года	Ответственный за УВР, классный руководитель	Оперативный доступ к информации для различных категорий пользователей
	Обеспечение публичной отчётности МКОУ «Мельниковская СОШ» о реализации и результатах ФГОС ОВЗ НОО	Июнь	директор	Информирование общественности о реализации и результатах ФГОС НОО
Материально-техническое обеспечение ФГОС ОВЗ НОО	Цель: выявление эффективных механизмов развития материально-технических условий и приведения их в соответствие требованиям ФГОС ОВЗ НОО			
	Анализ материально-технического обеспечения реализации ФГОС начального общего образования	Апрель ежегодно	Ответственный за УВР	планирование работы по развитию материально-технических условий реализации ФГОС НОО
	Мониторинг эффективности использования оборудования при реализации ФГОС ОВЗ НОО	май ежегодно	Ответственный за УВР	Справка анализа эффективности использования нового учебного оборудования

Анализ соответствия материально-технической базы реализации АООП НОО действующим санитарным и противопожарным нормам, нормам охраны труда работников образовательной организации	Март-май ежегодно	администрация	Приведение в соответствие материально-технической базы реализации АООП НОО с требованиями ФГОС.
Обеспечение соответствия материально-технической базы МКОУ «Мельниковская СОШ» требованиям ФГОС	постоянно	директор	Приведение в соответствие
Обеспечение соответствия санитарно-гигиенических условий требованиям ФГОС ОВЗ	постоянно	директор	Приведение в соответствие
Обеспечение соответствия условий реализации ООП противопожарным нормам, нормам охраны труда работников образовательной организации	постоянно	директор	Приведение в соответствие
Обеспечение соответствия информационно-образовательной среды требованиям ФГОС ОВЗ	постоянно	директор	Приведение в соответствие

Обеспечение укомплектованности библиотечно-информационного центра печатными и электронными образовательными ресурсами по предметам учебного плана	постоянно	Директор, зав. БИЦ	Приведение в соответствие
Наличие доступа к электронным образовательным ресурсам (ЭОР), размещённым в федеральных и региональных базах данных	постоянно	директор	Приведение в соответствие
Обеспечение контролируемого доступа участников образовательного процесса к информационным образовательным ресурсам в сети Интернет	постоянно	директор	Приведение в соответствие

3.5.9 Контроль состояния системы условий

Контроль за состоянием системы условий реализации основной образовательной программы начального общего образования осуществляется в ходе процедуры объективной оценки качества образования в Учреждении и принятия решений, способствующих оптимизации соответствующих условий реализации образовательной программы. Процедуру оценки условий реализации основной образовательной программы начального общего образования осуществляют все представители администрации учреждения, руководитель методического объединения учителей начальных классов, привлекаемые учителя, имеющие достаточный уровень компетенции по контролируемому направлению. Оценка имеющихся условий производится Советом качества, а также временными рабочими группами. Директор закрепляет за каждым членом группы обязанности по подготовке данных для определения значений показателей, необходимых для оценки условий реализации образовательной программы. Назначенные педагоги проводят наблюдение, сбор данных по закрепленным показателям. Итоги мониторинговой деятельности членов группы фиксируются в виде аналитических таблиц и комментариев, содержащих предложения по принятию решений субъектами управления Учреждением, направленных на повышение качества условий реализации образовательной программы. На основе анализа показателей принимают решения, направленные на улучшение условий реализации образовательной программы начального общего образования.

Направления и периодичность контроля системы условий.

направление	Ответственный по должности	Периодичность
I.Нормативное обеспечение введения Стандарта	Директор, заместители директора по УР, ВР	1 раз в год
II.Финансовое обеспечение введения Стандарта	Директор	1 раз в год
III. Организационное обеспечение введения Стандарта	Заместители директора по УР, ВР	1 раз в год
IV.Кадровое обеспечение введения Стандарта	Директор, зам. директора по УР	1 раз в год
V.Информационное обеспечение введения Стандарта	Директор, заместители директора по УР, ВР	1 раз в год
VI. Материально- техническое обеспечение введения Стандарта	Заместитель директора по УР, зав. БИЦ, зам. директора по АХЧ	1 раз в год