

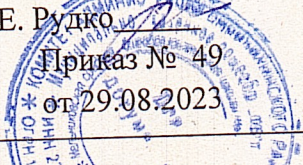


Комитет Администрации Новичихинского района по образованию
Муниципальное казенное общеобразовательное учреждение
«Мельниковская средняя общеобразовательная школа»
Новичихинского района Алтайского края

ПРИНЯТО на заседании Педагогического Совета протокол №1 От 29»08.2023	СОГЛАСОВАНО Председатель Управляющего Совета  В.В. Дармаков Протокол №__	УТВЕРЖДАЮ Директор школы И. Е. Рудко  Приказ № 49 от 29.08.2023 
-----------------------------------------------------------------------------------	-----------------------------------------------------------------------------------------------------------------------------------------------------------------------	-------------------------------------------------------------------------------------------------------------------------------------------------------------------------------------------------------------------------------------------------------

АДАптированная
ОБРАЗОВАТЕЛЬНАЯ ПРОГРАММА НАЧАЛЬНОГО
ОБЩЕГО ОБРАЗОВАНИЯ
ДЛЯ ОБУЧАЮЩИХСЯ С УМСТВЕННОЙ ОТСТАЛОСТЬЮ
(ИНТЕЛЛЕКТУАЛЬНЫМИ НАРУШЕНИЯМИ)
ВАРИАНТ 1

МУНИЦИПАЛЬНОГО КАЗЕННОГО ОБЩЕОБРАЗОВАТЕЛЬНОГО УЧРЕЖДЕНИЯ
«МЕЛЬНИКОВСКАЯ СРЕДНЯЯ ОБЩЕОБРАЗОВАТЕЛЬНАЯ ШКОЛА»
НОВИЧИХИНСКОГО РАЙОНА АЛТАЙСКОГО КРАЯ

Срок освоения 5 лет

С. Мельниково 2023

Содержание

I	Общие положения	4
II	Целевой раздел	6
	Пояснительная записка	6
	Планируемые результаты освоения обучающимися с УО (интеллектуальными нарушениями)	7
	Система оценки достижения обучающимися с УО (интеллектуальными нарушениями) планируемых результатов освоения АООП	14
III	Содержательный раздел	18
	Рабочие программы учебных предметов, учебных курсов (в том числе внеурочной деятельности), учебных модулей.	18
	Русский язык	18
	Чтение	24
	Речевая практика	25
	Математика	28
	Мир природы и человека	32
	Музыка	36
	Рисование (Изобразительное искусство)	40
	Адаптивная Физическая культура	45
	Ручной труд	49
	Рабочие программы курсов внеурочной деятельности	54
	Программа формирования базовых учебных действий обучающимися с УО (интеллектуальными нарушениями)	109
	Цели и задачи программы	109
	Функции, состав и характеристика базовых учебных действий	110
	Связь базовых учебных действий с содержанием учебных предметов.	111
	Рабочая программа воспитания обучающихся при получении начального общего образования	117
	Пояснительная записка	117
	Особенности организации воспитательного процесса	118
	Планируемые результаты воспитания	123
	Виды, формы и содержание деятельности	124
	Самоанализ воспитательной работы	130
	Программа коррекционной работы	132
	Цели программы	132
	Задачи программы	132
	Принципы программы	133
	Специфика программы	133

	Перечень и содержание направлений работы. Характеристика основных направлений коррекционной работы.	133
	Требования к условиям реализации программы	136
IV	Организационный раздел	138
	Учебный план	138
	Календарный учебный график	140
	План внеурочной деятельности	142
	Календарный план воспитательной работы	146
	Характеристика условий реализации основной образовательной программы начального общего образования в соответствии с требованиями Стандарта.	153

ОБЩИЕ ПОЛОЖЕНИЯ

Адаптированная основная общеобразовательная программа образования обучающихся с умственной отсталостью (интеллектуальными нарушениями) (далее - АООП УО) разработана в соответствии с требованиями федерального государственного образовательного стандарта обучающихся с умственной отсталостью (интеллектуальными нарушениями) и ФАООП УО.

Федеральный государственный образовательный стандарт образования обучающихся с умственной отсталостью (интеллектуальными нарушениями), утвержденный приказом Министерства образования и науки Российской Федерации от 19 декабря 2014 г. N 1599 (зарегистрирован Министерством юстиции Российской Федерации 3 февраля 2015 г., регистрационный N 35850).

Содержание АООП УО МКОУ «Мельниковская СОШ» представлено учебно-методической документацией (учебный план, календарный учебный график, рабочие программы учебных предметов, курсов, дисциплин (модулей), иных компонентов, рабочая программа воспитания, календарный план воспитательной работы), определяющей единые для Российской Федерации базовые объем и содержание образования обучающихся с умственной отсталостью (интеллектуальными нарушениями).

Адаптированная основная общеобразовательная программа МКОУ «Мельниковская СОШ» (далее — АООП) образования обучающихся с умственной отсталостью (интеллектуальными нарушениями) — это общеобразовательная программа, адаптированная для этой категории обучающихся с учетом особенностей их психофизического развития, индивидуальных возможностей, и обеспечивающая коррекцию нарушений развития и социальную адаптацию.

Адаптированная основная общеобразовательная программа образования обучающихся с умственной отсталостью (интеллектуальными нарушениями) разработана в соответствии с требованиями федерального государственного образовательного стандарта (далее — Стандарт) обучающихся с умственной отсталостью (интеллектуальными нарушениями).

В основу разработки АООП для обучающихся с легкой умственной отсталостью (интеллектуальными нарушениями) заложены дифференцированный и деятельностный подходы.

Дифференцированный подход к построению АООП для обучающихся с легкой умственной отсталостью (интеллектуальными нарушениями) предполагает учет их особых образовательных потребностей, которые проявляются в неоднородности возможностей освоения содержания образования.

Применение дифференцированного подхода к созданию образовательных программ обеспечивает разнообразие содержания, предоставляя обучающимся с умственной отсталостью (интеллектуальными нарушениями) возможность реализовать индивидуальный потенциал развития.

Деятельностный подход основывается на теоретических положениях отечественной психологической науки, раскрывающих основные закономерности и структуру образования с учетом специфики развития личности обучающегося с умственной отсталостью (интеллектуальными нарушениями).

Деятельностный подход в образовании строится на признании того, что развитие личности обучающихся с умственной отсталостью (интеллектуальными нарушениями) школьного возраста определяется характером организации доступной им деятельности (предметнопрактической и учебной).

Основным средством реализации деятельностного подхода в образовании является обучение как процесс организации познавательной и предметно-практической деятельности обучающихся, обеспечивающий овладение ими содержанием образования.

Для обучающихся с умственной отсталостью (интеллектуальными нарушениями) реализация деятельностного подхода обеспечивает:

придание результатам образования социально и личностно значимого характера; прочное усвоение обучающимися знаний и опыта разнообразной деятельности и поведения,

возможность их продвижения в изучаемых предметных областях;

существенное повышение мотивации и интереса к учению, приобретению нового опыта деятельности и поведения; обеспечение условий для общекультурного и личностного развития на основе

формирования базовых учебных действий, которые обеспечивают не только успешное усвоение некоторых элементов системы научных знаний, умений и навыков (академических результатов), но и прежде всего жизненной компетенции, составляющей основу социальной успешности.

В основу АООП образования обучающихся с умственной отсталостью (интеллектуальными нарушениями) положены следующие принципы:

принципы государственной политики РФ в области образования (гуманистический характер образования, единство образовательного пространства на территории Российской Федерации, светский характер образования, общедоступность образования, адаптивность системы образования к уровням и особенностям развития и подготовки обучающихся и воспитанников и др.); принцип коррекционно-развивающей направленности образовательного процесса, обуславливающий развитие личности обучающегося и расширение его «зоны ближайшего развития» с учетом особых образовательных потребностей; принцип практической направленности, предполагающий установление тесных связей

между изучаемым материалом и практической деятельностью обучающихся; формирование знаний и умений, имеющих первостепенное значение для решения практико ориентированных задач; принцип воспитывающего обучения, направленный на формирование у обучающихся нравственных представлений (правильно/неправильно; хорошо/плохо и т. д.) и понятий, адекватных способов поведения в разных социальных средах; онтогенетический принцип;

принцип преемственности, предполагающий взаимосвязь и непрерывность образования обучающихся с умственной отсталостью (интеллектуальными нарушениями) на всех этапах обучения: от младшего до старшего школьного возраста; принцип целостности содержания образования, обеспечивающий наличие внутренних взаимосвязей и взаимозависимостей между отдельными предметными областями и учебными предметами, входящими в их состав; принцип учета возрастных особенностей обучающихся, определяющий содержание

предметных областей и результаты личностных достижений; принцип учета особенностей психического развития разных групп обучающихся с

умственной отсталостью (интеллектуальными нарушениями); принцип направленности на формирование деятельности, обеспечивающий возможность

овладения обучающимися с умственной отсталостью (интеллектуальными нарушениями) всеми видами доступной им предметно-практической деятельности, способами и приемами познавательной и учебной деятельности, коммуникативной деятельности и нормативным поведением; принцип переноса усвоенных знаний и умений и навыков и отношений, сформированных в условиях учебной ситуации, в различные жизненные ситуации, что позволяет обеспечить готовность обучающегося к самостоятельной ориентировке и активной деятельности в реальном мире; принцип сотрудничества с семьей.

1. ЦЕЛЕВОЙ РАЗДЕЛ

Пояснительная записка

АООП УО (вариант 1) адресована обучающимся с легкой умственной отсталостью (интеллектуальными нарушениями)

Цель реализации АООП УО (вариант 1) образования обучающихся с легкой умственной отсталостью (интеллектуальными нарушениями) - создание условий для максимального удовлетворения особых образовательных потребностей обучающихся, обеспечивающих усвоение ими социального и культурного опыта.

Достижение поставленной цели при разработке и реализации образовательной организацией АООП предусматривает решение следующих основных задач:

- овладение обучающимися с легкой умственной отсталостью (интеллектуальными нарушениями) учебной деятельностью, обеспечивающей формирование жизненных компетенций;
- формирование общей культуры, обеспечивающей разностороннее развитие их личности (нравственно-эстетическое, социально-личностное, интеллектуальное, физическое), в соответствии с принятыми в семье и обществе духовнонравственными и социокультурными ценностями;
- достижение планируемых результатов освоения АООП образования обучающимися с легкой умственной отсталостью (интеллектуальными нарушениями) с учетом их особых образовательных потребностей, а также индивидуальных особенностей и возможностей; - выявление и развитие возможностей и способностей обучающихся с умственной отсталостью (интеллектуальными нарушениями), через организацию их общественно полезной деятельности, проведения спортивно-оздоровительной работы, организацию художественного творчества с использованием системы клубов, секций, студий и кружков (включая организационные формы на основе сетевого взаимодействия), проведении спортивных, творческих соревнований;
- участие педагогических работников, обучающихся, их родителей (законных представителей) и общественности в проектировании и развитии внутришкольной социальной среды.

Общая характеристика АООП УО

Организация обеспечивает требуемые для обучающихся условия обучения и воспитания с учетом имеющихся у них нарушений.

АООП УО (вариант 1) включает обязательную часть и часть, формируемую участниками образовательных отношений.

Сроки реализации АООП УО (вариант 1) для обучающихся с умственной отсталостью составляют (интеллектуальными нарушениями) 4-5 лет (пункт 13 Стандарта) (I этап - 1 - 4 классы и дополнительный класс);

Цель первого этапа состоит в формировании основ предметных знаний и умений, коррекции недостатков психофизического развития обучающихся.

На данном этапе организуется первый дополнительный класс, деятельность которого направлена на решение диагностико-пропедевтических задач:

выявить индивидуальные возможности каждого обучающегося, особенности его психофизического развития, оказывающие влияние на овладение учебными умениями и навыками;

сформировать у обучающихся физическую, социально-личностную, коммуникативную и интеллектуальную готовность к освоению АООП; сформировать готовность к участию в систематических учебных занятиях, в разных

формах группового и индивидуального взаимодействия с учителем и одноклассниками в урочное и внеурочное время; обогатить знания обучающихся о социальном и природном мире, опыт в доступных

видах детской деятельности (рисование, лепка, аппликация, ручной труд, игра).

К особым образовательным потребностям, характерным для обучающихся с легкой умственной отсталостью (интеллектуальными нарушениями) относятся:

а) выделение пропедевтического периода в образовании, обеспечивающего преемственность между дошкольным и школьным этапами;

б) введение специальных учебных предметов и коррекционных курсов, способствующих формированию представлений о природных и социальных компонентах окружающего мира, целенаправленное формирование умений и навыков социальнобытовой ориентировки;

в) опора на формирование и развитие познавательной деятельности и познавательных процессов, овладение разнообразными видами, средствами и формами коммуникации, обеспечивающими успешность установления и реализации социокультурных связей и отношений обучающегося с окружающей средой;

г) возможность обучения по программам профессиональной подготовки квалифицированных рабочих, служащих;

д) психологическое сопровождение, оптимизирующее взаимодействие обучающегося с педагогическими работниками и другими обучающимися;

е) раскрытие интересов и способностей обучающихся в разных видах практической и творческой деятельности с учетом структуры нарушения, индивидуальных особенностей;

ж) психолого-педагогическое сопровождение, направленное на установление взаимодействия семьи и организации;

з) постепенное расширение образовательного пространства, выходящего за пределы организации.

Планируемые результаты освоения АООП НОО УО

Результаты освоения с обучающимися с легкой умственной отсталостью АООП оцениваются как итоговые на момент завершения образования.

Освоение обучающимися ФАООП УО (вариант 1) предполагает достижение ими двух видов результатов: личностных и предметных.

В структуре планируемых результатов ведущее место принадлежит личностным результатам, поскольку именно они обеспечивают овладение комплексом социальных (жизненных) компетенций, необходимых для достижения основной цели современного образования - введения обучающихся с умственной отсталостью (интеллектуальными нарушениями) в культуру, овладение ими социокультурным опытом.

Личностные результаты освоения ФАООП УО (вариант 1) образования включают индивидуально-личностные качества и социальные (жизненные) компетенции обучающегося, социально значимые ценностные установки.

К личностным результатам освоения ФАООП УО (вариант 1) относятся:

1) осознание себя как гражданина России; формирование чувства гордости за свою Родину;

2) воспитание уважительного отношения к иному мнению, истории и культуре других народов;

3) сформированность адекватных представлений о собственных возможностях, о насущно необходимом жизнеобеспечении;

4) овладение начальными навыками адаптации в динамично изменяющемся и развивающемся мире;

- 5) овладение социально-бытовыми навыками, используемыми в повседневной жизни;
- 6) владение навыками коммуникации и принятыми нормами социального взаимодействия, в том числе владение вербальными и невербальными коммуникативными компетенциями, использование доступных информационных технологий для коммуникации;
- 7) способность к осмыслению социального окружения, своего места в нем, принятие соответствующих возрасту ценностей и социальных ролей;
- 8) принятие и освоение социальной роли обучающегося, проявление социально значимых мотивов учебной деятельности;
- 9) сформированность навыков сотрудничества с взрослыми и сверстниками в разных социальных ситуациях;
- 10) способность к осмыслению картины мира, ее временно-пространственной организации; формирование целостного, социально ориентированного взгляда на мир в его органичном единстве природной и социальной частей;
- 11) воспитание эстетических потребностей, ценностей и чувств;
- 12) развитие этических чувств, проявление доброжелательности, эмоционально-нравственной отзывчивости и взаимопомощи, проявление сопереживания к чувствам других людей;
- 13) сформированность установки на безопасный, здоровый образ жизни, наличие мотивации к творческому труду, работе на результат, бережному отношению к материальным и духовным ценностям; 14) проявление готовности к самостоятельной жизни.

Предметные результаты освоения ФАООП УО (вариант 1) образования включают освоенные обучающимися знания и умения, специфичные для каждой предметной области, готовность их применения. Предметные результаты обучающихся с легкой умственной отсталостью не являются основным критерием при принятии решения о переводе обучающегося в следующий класс, но рассматриваются как одна из составляющих при оценке итоговых достижений.

ФАООП УО (вариант 1) определяет **два уровня овладения предметными результатами: минимальный и достаточный.**

Минимальный уровень является обязательным для большинства обучающихся с умственной отсталостью. Вместе с тем, отсутствие достижения этого уровня отдельными обучающимися по отдельным предметам не является препятствием к получению ими образования по этому варианту программы.

В том случае, если обучающийся не достигает минимального уровня овладения предметными результатами по всем или большинству учебных предметов, то по рекомендации психолого-медико-педагогической комиссии и с согласия родителей (законных представителей) образовательная организация может перевести обучающегося на обучение по индивидуальному плану или на АООП (вариант 2).

Минимальный и достаточный уровни достижения предметных результатов по предметной области "Язык и речевая практика" на конец обучения в младших классах (IV класс). Минимальный уровень: различение гласных и согласных звуков и букв; ударных и безударных согласных

звуков; оппозиционных согласных по звонкости - глухости, твердости - мягкости; деление слов на слоги для переноса;

списывание по слогам и целыми словами с рукописного и печатного текста с орфографическим проговариванием; запись под диктовку слов и коротких предложений (2 - 4 слова) с изученными

орфограммами; обозначение мягкости и твердости согласных звуков на письме гласными буквами и буквой "ь" (после предварительной отработки); дифференциация и подбор слов, обозначающих предметы, действия, признаки; составление предложений, восстановление в них нарушенного порядка слов с ориентацией на серию сюжетных картинок; выделение из текста предложений на заданную тему; участие в обсуждении темы текста и выбора заголовка к нему; осознанное и правильное чтение текста вслух по слогам и целыми словами; пересказ содержания прочитанного текста по вопросам; участие в коллективной работе по оценке поступков героев и событий; выразительное чтение наизусть 5 - 7 коротких стихотворений; формулировка просьб и желаний с использованием этикетных слов и выражений; участие в ролевых играх в соответствии с речевыми возможностями; восприятие на слух сказок и рассказов; ответы на вопросы педагогического работника по их содержанию с опорой на иллюстративный материал; выразительное произнесение чистоговорок, коротких стихотворений с опорой на образец чтения педагогического работника; участие в беседах на темы, близкие личному опыту обучающегося; ответы на вопросы педагогического работника по содержанию прослушанных и (или) просмотренных радио- и телепередач.

Достаточный уровень: различение звуков и букв; характеристика гласных и согласных звуков с опорой на образец и опорную схему; списывание рукописного и печатного текста целыми словами с орфографическим проговариванием; запись под диктовку текста, включающего слова с изученными орфограммами (30 - 35 слов); дифференциация и подбор слов различных категорий по вопросу и грамматическому значению (название предметов, действий и признаков предметов); составление и распространение предложений, установление связи между словами с помощью педагогического работника, постановка знаков препинания в конце предложения (точка, вопросительный и восклицательный знак); деление текста на предложения; выделение темы текста (о чем идет речь), выбор одного заголовка из нескольких, подходящего по смыслу; самостоятельная запись 3 - 4 предложений из составленного текста после его анализа; чтение текста после предварительного анализа вслух целыми словами (сложные по семантике и структуре слова - по слогам) с соблюдением пауз, с соответствующим тоном голоса и темпом речи; ответы на вопросы педагогического работника по прочитанному тексту; определение основной мысли текста после предварительного его анализа; чтение текста молча с выполнением заданий педагогического работника; определение главных действующих лиц произведения; элементарная оценка их поступков; чтение диалогов по ролям с использованием некоторых средств устной выразительности (после предварительного разбора); пересказ текста по частям с опорой на вопросы педагогического работника, картинный план или иллюстрацию; выразительное чтение наизусть 7 - 8 стихотворений; понимание содержания небольших по объему сказок, рассказов и стихотворений; ответы на вопросы; понимание содержания детских радио- и телепередач, ответы на вопросы педагогического работника; выбор правильных средств интонации с опорой на образец речи педагогического

работника и анализ речевой ситуации; активное участие в диалогах по темам речевых ситуаций;
высказывание своих просьб и желаний; выполнение речевых действий (приветствия, прощания, извинения), используя соответствующие этикетные слова и выражения; участие в коллективном составлении рассказа или сказки по темам речевых ситуаций; составление рассказов с опорой на картинный или картинно-символический план.

Минимальный и достаточный уровни достижения предметных результатов по предметной области "Математика" на конец обучения в младших классах (IV класс).

Минимальный уровень:

знание числового ряда 1 - 100 в прямом порядке; откладывание любых чисел в пределах 100, с использованием счетного материала; знание названий компонентов сложения, вычитания, умножения, деления; понимание смысла арифметических действий сложения и вычитания, умножения и деления (на равные части).

знание таблицы умножения однозначных чисел до 5;

понимание связи таблиц умножения и деления, пользование таблицами умножения на печатной основе для нахождения произведения и частного; знание порядка действий в примерах в два арифметических действия; знание и применение переместительного свойства сложения и умножения;

выполнение устных и письменных действий сложения и вычитания чисел в пределах 100;

знание единиц измерения (меры) стоимости, длины, массы, времени и их соотношения; различие чисел, полученных при счете и измерении, запись числа, полученного при измерении двумя мерами; пользование календарем для установления порядка месяцев в году, количества суток

в месяцах; определение времени по часам (одним способом);

решение, составление, иллюстрирование изученных простых арифметических задач; решение составных арифметических задач в два действия (с помощью педагогического работника); различие замкнутых, незамкнутых кривых, ломаных линий; вычисление длины

ломаной; узнавание, называние, моделирование взаимного положения двух прямых, кривых линий, фигур, нахождение точки пересечения без вычерчивания; знание названий элементов четырехугольников; вычерчивание прямоугольника (квадрата) с помощью чертежного треугольника на нелинованной бумаге (с помощью педагогического работника); различие окружности и круга, вычерчивание окружности разных радиусов.

Достаточный уровень:

знание числового ряда 1 - 100 в прямом и обратном порядке;

счет, присчитыванием, отсчитыванием по единице и равными числовыми группами в пределах 100; откладывание любых чисел в пределах 100 с использованием счетного материала; знание названия компонентов сложения, вычитания, умножения, деления; понимание смысла арифметических действий сложения и вычитания, умножения и деления (на равные части и по содержанию), различие двух видов деления на уровне практических

действий; знание способов чтения и записи каждого вида деления; знание таблицы умножения всех однозначных чисел и числа 10; правила умножения чисел 1 и 0, на 1 и 0, деления 0 и деления на 1, на 10; понимание связи таблиц умножения и деления, пользование таблицами умножения на печатной основе для нахождения произведения и частного; знание порядка действий в примерах в два арифметических действия; знание и применение переместительного свойства сложения и умножения; выполнение устных и письменных действий сложения и вычитания чисел в пределах 100; знание единиц (мер) измерения стоимости, длины, массы, времени и их соотношения; различение чисел, полученных при счете и измерении, запись чисел, полученных при измерении двумя мерами (с полным набором знаков в мелких мерах); знание порядка месяцев в году, номеров месяцев от начала года, умение пользоваться календарем для установления порядка месяцев в году, знание количества суток в месяцах; определение времени по часам тремя способами с точностью до 1 мин; решение, составление, иллюстрирование всех изученных простых арифметических задач; краткая запись, моделирование содержания, решение составных арифметических задач в два действия; различение замкнутых, незамкнутых кривых, ломаных линий; вычисление длины ломаной; узнавание, называние, вычерчивание, моделирование взаимного положения двух прямых и кривых линий, многоугольников, окружностей, нахождение точки пересечения; знание названий элементов четырехугольников, вычерчивание прямоугольника (квадрата) с помощью чертежного треугольника на нелинованной бумаге; вычерчивание окружности разных радиусов, различение окружности и круга.

Минимальный и достаточный уровни достижения предметных результатов по предметной области "Естествознание" на конец обучения в младших классах (IV класс).

Минимальный уровень:

представления о назначении объектов изучения; узнавание и называние изученных объектов на иллюстрациях, фотографиях; отнесение изученных объектов к определенным группам (видо-родовые понятия); называние сходных объектов, отнесенных к одной и той же изучаемой группе; представления об элементарных правилах безопасного поведения в природе и обществе; знание требований к режиму дня обучающегося и понимание необходимости его выполнения; знание основных правил личной гигиены и выполнение их в повседневной жизни; ухаживание за комнатными растениями, кормление зимующих птиц; составление повествовательного или описательного рассказа из 3 - 5 предложений об изученных объектах по предложенному плану; адекватное взаимодействие с изученными объектами окружающего мира в учебных ситуациях, адекватное поведение в классе, в образовательной организации, на улице в условиях реальной или смоделированной учителем ситуации.

Достаточный уровень: представление о взаимосвязях между изученными объектами, их месте в окружающем мире; узнавание и называние изученных объектов в натуральном виде в естественных

условиях; отнесение изученных объектов к определенным группам с учетом различных оснований для классификации; развернутая характеристика своего отношения к изученным объектам; знание отличительных существенных признаков групп объектов; знание правил гигиены органов чувств; знание некоторых правил безопасного поведения в природе и обществе с учетом возрастных особенностей; готовность к использованию полученных знаний при решении учебных, учебно-бытовых и учебно-трудовых задач.

ответы на вопросы и постановка вопросов по содержанию изученного, проявление желания рассказать о предмете изучения или наблюдения; выполнение задания без текущего контроля педагогического работника (при наличии предваряющего и итогового контроля), оценка своей работы и других обучающихся, проявление к ней ценностного отношения, понимание замечаний, адекватное восприятие похвалы; проявление активности в организации совместной деятельности и ситуативном общении с обучающимися; адекватное взаимодействие с объектами окружающего мира; соблюдение элементарных санитарно-гигиенических норм; выполнение доступных природоохранных действий; готовность к использованию сформированных умений при решении учебных, учебно-бытовых и учебно-трудовых задач.

Минимальный и достаточный уровни достижения предметных результатов по предметной области "Физическая культура" на конец обучения (IV класс).

Минимальный уровень: представления о физической культуре как средстве укрепления здоровья,

физического развития и физической подготовки человека; выполнение комплексов утренней гимнастики под руководством педагогического работника; знание основных правил поведения на уроках физической культуры и осознанное их

применение; выполнение несложных упражнений по словесной инструкции при выполнении строевых команд; представления о двигательных действиях; знание основных строевых команд;

подсчет при выполнении общеразвивающих упражнений; ходьба в различном темпе с различными исходными положениями;

взаимодействие со сверстниками в организации и проведении подвижных игр, элементов соревнований; участие в подвижных играх и эстафетах под руководством педагогического работника; знание правил бережного обращения с инвентарем и оборудованием, соблюдение требований техники безопасности в процессе участия в физкультурно-спортивных мероприятиях.

Достаточный уровень:

практическое освоение элементов гимнастики, легкой атлетики, лыжной подготовки, спортивных и подвижных игр и других видов физической культуры; самостоятельное выполнение комплексов утренней гимнастики;

владение комплексами упражнений для формирования правильной осанки и развития мышц туловища; участие в оздоровительных занятиях в режиме дня (физкультминутки); выполнение основных двигательных действий в соответствии с заданием

педагогического работника: бег, ходьба, прыжки; подача и выполнение строевых команд, ведение подсчета при выполнении

общеразвивающих упражнений.

совместное участие со сверстниками в подвижных играх и эстафетах; оказание посильной помощи и поддержки сверстникам в процессе участия в подвижных играх и соревнованиях; знание спортивных традиций своего народа и других народов;

знание способов использования различного спортивного инвентаря в основных видах двигательной активности и их применение в практической деятельности; знание правил и техники выполнения двигательных действий, применение усвоенных правил при выполнении двигательных действий под руководством

педагогического работника; знание и применение правил бережного обращения с инвентарем и оборудованием в

повседневной жизни; соблюдение требований техники безопасности в процессе участия в физкультурно-спортивных мероприятиях.

Минимальный и достаточный уровни достижения предметных результатов по предметной области "Технология" на конец обучения (IV класс). Минимальный уровень: знание правил организации рабочего места и умение самостоятельно его

организовать в зависимости от характера выполняемой работы, (рационально располагать инструменты, материалы и приспособления на рабочем столе, сохранять порядок на рабочем месте); знание видов трудовых работ;

знание названий и некоторых свойств поделочных материалов, используемых на уроках ручного труда; знание и соблюдение правил их хранения, санитарно-гигиенических требований при работе с ними; знание названий инструментов, необходимых на уроках ручного труда, их

устройства, правил техники безопасной работы с колющими и режущими инструментами; знание приемов работы (разметки деталей, выделения детали из заготовки, формообразования, соединения деталей, отделки изделия), используемые на уроках ручного труда; анализ объекта, подлежащего изготовлению, выделение и называние его признаков и свойств; определение способов соединения деталей; пользование доступными технологическими (инструкционными) картами; составление стандартного плана работы по пунктам;

владение некоторыми технологическими приемами ручной обработки материалов; использование в работе доступных материалов (глиной и пластилином; природными материалами; бумагой и картоном; нитками и тканью; проволокой и металлом; древесиной; конструировать из металлоконструктора);

выполнение несложного ремонта одежды. Достаточный

уровень:

знание правил рациональной организации труда, включающих упорядоченность действий и самодисциплину; знание об исторической, культурной и эстетической ценности вещей; знание видов художественных ремесел;

нахождение необходимой информации в материалах учебника, рабочей тетради; знание и использование правил безопасной работы с режущими и колющими инструментами, соблюдение санитарно-гигиенических требований при выполнении трудовых работ; осознанный подбор материалов по их физическим, декоративнохудожественным и

конструктивным свойствам; отбор оптимальных и доступных технологических приемов ручной обработки в зависимости от свойств материалов и поставленных целей, экономное расходование материалов; использование в работе с разнообразной наглядности: составление плана работы над изделием с опорой на предметно-операционные и графические планы, распознавание простейших технических рисунков, схем, чертежей, их чтение и выполнение действий в соответствии с ними в процессе изготовления изделия; осуществление текущего самоконтроля выполняемых практических действий и корректировка хода практической работы; оценка своих изделий (красиво, некрасиво, аккуратно, похоже на образец); установление причинно-следственных связей между выполняемыми действиями и их результатами; выполнение общественных поручений по уборке класса (мастерской) после уроков трудового обучения.

Система оценки достижения планируемых результатов освоения АООП УО Задачи:

-закреплять основные направления и цели оценочной деятельности, описывать объект и содержание оценки, критерии, процедуры и состав инструментария оценивания, формы представления результатов, условия и границы применения системы оценки;

-ориентировать образовательный процесс на нравственное развитие и воспитание обучающихся, достижение планируемых результатов освоения содержания учебных предметов и формирование базовых учебных действий;

-обеспечивать комплексный подход к оценке результатов освоения АООП УО (вариант 1), позволяющий вести оценку предметных и личностных результатов;

-предусматривать оценку достижений обучающихся и оценку эффективности деятельности общеобразовательной организации;

-позволять осуществлять оценку динамики учебных достижений обучающихся и развития их жизненной компетенции.

Результаты достижений обучающихся с умственной отсталостью в овладении АООП являются значимыми для оценки качества образования обучающихся.

При определении подходов к осуществлению оценки результатов целесообразно опираться на следующие принципы:

а) дифференциации оценки достижений с учетом типологических и индивидуальных особенностей развития и особых образовательных потребностей обучающихся;

б) объективности оценки, раскрывающей динамику достижений и качественных изменений в психическом и социальном развитии обучающихся;

в) единства параметров, критериев и инструментария оценки достижений в освоении содержания, что сможет обеспечить объективность оценки в разных образовательных организациях. Для этого необходимым является создание методического обеспечения (описание диагностических материалов, процедур их применения, сбора, формализации, обработки, обобщения и представления полученных данных) процесса осуществления оценки достижений обучающихся.

Эти принципы отражают целостность системы образования обучающихся с умственной отсталостью, представляют обобщенные характеристики оценки их учебных и личностных достижений.

При разработке системы оценки достижений обучающихся в освоении содержания АООП образовательная организация ориентируется на представленный в Стандарте перечень планируемых результатов.

В соответствии с требованиями Стандарта для обучающихся с умственной отсталостью оценке подлежат личностные и предметные результаты.

Личностные результаты включают овладение обучающимися социальными (жизненными) компетенциями, необходимыми для решения практико-ориентированных задач и обеспечивающими формирование и развитие социальных отношений, обучающихся в различных средах.

Оценка личностных результатов предполагает, прежде всего, оценку продвижения обучающегося в овладении социальными (жизненными) компетенциями, которые, в конечном итоге, составляют основу этих результатов. При этом некоторые личностные результаты могут быть оценены исключительно качественно.

На основании применения метода экспертной оценки (процедура оценки результатов на основе мнений группы специалистов (экспертов) осуществляется всесторонняя и комплексная оценка овладения обучающимися социальными (жизненными) компетенциями.

Состав экспертной группы определяется общеобразовательной организацией и включает учителей-предметников, учителей-логопедов, педагогов-психологов, социальных педагогических работников, медицинского работника, которые хорошо знают обучающихся.

Для полноты оценки личностных результатов освоения обучающимися с умственной отсталостью (интеллектуальными нарушениями) следует учитывать мнение родителей (законных представителей), поскольку основой оценки служит анализ изменений в поведении обучающегося в повседневной жизни в различных социальных средах. Результаты анализа должны быть представлены в форме удобных и понятных всем членам экспертной группы условных единицах:

0 баллов - нет фиксируемой динамики;

1 балл - минимальная динамика;

2 балла - удовлетворительная динамика; 3 балла - значительная динамика.

Подобная оценка необходима экспертной группе для выработки ориентиров в описании динамики развития социальной (жизненной) компетенции обучающегося. Результаты оценки личностных достижений заносятся в индивидуальную карту развития обучающегося (дневник наблюдений), что позволяет не только представить полную картину динамики целостного развития обучающегося, но и отследить наличие или отсутствие изменений по отдельным жизненным компетенциям.

Основной формой работы участников экспертной группы является психологопедагогический консилиум.

На основе требований, сформулированных в Стандарте (Раздел IV), организация разработала программу оценки личностных результатов с учетом типологических и индивидуальных особенностей обучающихся, которая утверждается локальными актами организации. Программа оценки включает:

а) полный перечень личностных результатов, прописанных в тексте ФГОС, которые выступают в качестве критериев оценки социальной (жизненной) компетенции обучающихся.

б) перечень параметров и индикаторов оценки каждого результата.

Таблица 1. Программа оценки личностных результатов

Критерий	Параметры оценки	Индикаторы
Владение навыками коммуникации и принятыми ритуалами социального взаимодействия (то есть самой формой поведения, его социальным рисунком), в том числе с использованием информационных технологий	сформированность навыков коммуникации со взрослыми	способность инициировать и поддерживать коммуникацию с взрослыми
		способность применять адекватные способы поведения в разных ситуациях

		способность обращаться за помощью
	сформированность навыков коммуникации со сверстниками	способность инициировать и поддерживать коммуникацию со сверстниками
		способность применять адекватные способы поведения в разных ситуациях
		способность обращаться за помощью
	владение средствами коммуникации	способность использовать разнообразные средства коммуникации согласно ситуации
	адекватность применения ритуалов социального взаимодействия	способность правильно применить ритуалы социального взаимодействия согласно ситуации

- в) систему бальной оценки результатов;
- г) документы, в которых отражаются индивидуальные результаты обучающегося (Индивидуальная карта развития обучающегося)
- д) материалы для проведения процедуры оценки личностных и результатов.
- е) локальные акты образовательной организации, регламентирующие все вопросы проведения оценки результатов.

Предметные результаты связаны с овладением обучающимися содержанием каждой предметной области и характеризуют достижения обучающихся в усвоении знаний и умений, способность их применять в практической деятельности.

Оценку предметных результатов целесообразно начинать со второго полугодия 2 класса, то есть в тот период, когда у обучающихся будут сформированы некоторые начальные навыки чтения, письма и счета. Кроме того, сама учебная деятельность для них будет привычной, и они смогут ее организовывать под руководством педагогического работника.

Во время обучения в 1 дополнительном и 1 классах, а также в течение первого полугодия 2 класса целесообразно всячески поощрять и стимулировать работу учеников, используя только качественную оценку. При этом не является принципиально важным, насколько обучающийся продвигается в освоении того или иного учебного предмета. На этом этапе обучения центральным результатом является появление значимых предпосылок учебной деятельности, одной из которых является способность ее осуществления не только под прямым и непосредственным руководством и контролем педагогического работника, но и с определенной долей самостоятельности во взаимодействии с учителем и одноклассниками.

В целом оценка достижения обучающимися с умственной отсталостью предметных результатов должна базироваться на принципах индивидуального и дифференцированного подходов.

Усвоенные обучающимися даже незначительные по объему и элементарные по содержанию знания и умения должны выполнять коррекционно-развивающую функцию, поскольку они играют определенную роль в становлении личности обучающегося и овладении им социальным опытом.

Для преодоления формального подхода в оценивании предметных результатов освоения АООП обучающимися с умственной отсталостью необходимо, чтобы балльная оценка свидетельствовала о качестве усвоенных знаний. В связи с этим основными критериями оценки планируемых результатов являются следующие: соответствие и (или) несоответствие науке и практике; полнота и надежность усвоения; самостоятельность применения усвоенных знаний.

Усвоенные предметные результаты могут быть оценены с точки зрения достоверности как "верные" или "неверные".

Критерий "верно" и (или) "неверно" (правильность выполнения задания) свидетельствует о частотности допущения тех или иных ошибок, возможных причинах их появления, способах их предупреждения или преодоления. По критерию полноты предметные результаты могут оцениваться как полные, частично полные и неполные. Самостоятельность выполнения заданий оценивается с позиции наличия и (или) отсутствия помощи и ее видов: задание выполнено полностью самостоятельно; выполнено по словесной инструкции; выполнено с опорой на образец; задание не выполнено при оказании различных видов помощи.

Результаты овладения АООП выявляются в ходе выполнения обучающимися разных видов заданий, требующих верного решения:

по способу предъявления (устные, письменные, практические); по характеру выполнения (репродуктивные, продуктивные, творческие).

При этом, чем больше верно выполненных заданий к общему объему, тем выше показатель надежности полученных результатов, что дает основание оценивать их как "удовлетворительные", "хорошие", "очень хорошие" (отличные).

В текущей оценочной деятельности целесообразно соотносить результаты, продемонстрированные учеником, с оценками типа:

"удовлетворительно" (зачет), если обучающиеся верно выполняют от 35% до 50% заданий;

"хорошо" - от 51% до 65% заданий.

"очень хорошо" (отлично) свыше 65%.

Такой подход не исключает возможности использования традиционной системы отметок по 5-балльной шкале, однако требует уточнения и переосмысления их наполнения. В любом случае, при оценке итоговых предметных результатов следует из всего спектра оценок выбирать такие, которые стимулировали бы учебную и практическую деятельность обучающегося, оказывали бы положительное влияние на формирование жизненных компетенций.

Согласно требованиям Стандарта по завершению реализации АООП проводится итоговая аттестация в форме двух испытаний:

первое - предполагает комплексную оценку предметных результатов усвоения обучающимися русского языка, чтения (литературного чтения), математики и основ социальной жизни; второе - направлено на оценку знаний и умений по выбранному профилю труда. Организация самостоятельно разрабатывает содержание и процедуру проведения итоговой аттестации.

Результаты итоговой аттестации оцениваются в форме "зачет" и (или) "незачет".

Оценка деятельности педагогических кадров, осуществляющих образовательную деятельность обучающихся с умственной отсталостью (интеллектуальными нарушениями), осуществляется на основе интегративных показателей, свидетельствующих о положительной динамике развития обучающегося ("было" - "стало") или в сложных случаях сохранении его психоэмоционального статуса.

Оценка результатов деятельности общеобразовательной организации осуществляется в ходе ее аккредитации, а также в рамках аттестации педагогических кадров. Она проводится

на основе результатов итоговой оценки достижения планируемых результатов освоения АООП УО (вариант 1) с учетом:

результатов мониторинговых исследований разного уровня (федерального, регионального, муниципального); условий реализации АООП УО (вариант 1); особенностей контингента обучающихся.

Предметом оценки в ходе данных процедур является также текущая оценочная деятельность образовательных организаций и педагогических работников, и, в частности, отслеживание динамики образовательных достижений обучающихся с умственной отсталостью (интеллектуальными нарушениями) данной образовательной организации.

2. СОДЕРЖАТЕЛЬНЫЙ РАЗДЕЛ

Рабочие программы учебных предметов, учебных курсов (в том числе внеурочной деятельности), учебных модулей

Русский язык предметная область "Язык и речевая практика"

Пояснительная записка

Обучение русскому языку в I - IV и дополнительном классах предусматривает включение в учебную программу следующих разделов:

- "Подготовка к усвоению грамоты"
- "Обучение грамоте"
- "Практические грамматические упражнения и развитие речи" □ "Чтение и развитие речи" □ "Речевая практика".

Изучение всех предметов, входящих в структуру русского языка, призвано решить следующие задачи:

уточнение и обогащение представлений об окружающей действительности и овладение на этой основе языковыми средствами (слово, предложение, словосочетание); формирование первоначальных "дограмматических" понятий и развитие коммуникативно-речевых навыков; овладение различными доступными средствами устной и письменной коммуникации для решения практико-ориентированных задач; коррекция недостатков речевой и мыслительной деятельности; формирование основ навыка полноценного чтения художественных текстов доступных для понимания по структуре и содержанию; развитие навыков устной коммуникации; формирование положительных нравственных качеств и свойств личности.

Содержание учебного предмета "Русский язык" Раздел

"Подготовка к усвоению грамоты".

Подготовка к усвоению первоначальных навыков чтения. Развитие слухового внимания, фонематического слуха. Элементарный звуковой анализ. Совершенствование произносительной стороны речи. Формирование первоначальных языковых понятий: "слово", "предложение", часть слова - "слог" (без называния термина), "звуки гласные и согласные". Деление слов на части. Выделение на слух некоторых звуков. Определение наличия и (или) отсутствия звука в слове на слух.

Подготовка к усвоению первоначальных навыков письма. Развитие зрительного восприятия и пространственной ориентировки на плоскости листа. Совершенствование и развитие мелкой моторики пальцев рук. Усвоение гигиенических правил письма. Подготовка к усвоению навыков письма.

Речевое развитие. Понимание обращенной речи. Выполнение несложных словесных инструкций. Обогащение словарного запаса за счет слов, относящихся к различным грамматическим категориям. Активизация словаря. Составление нераспространенных и простых распространенных предложений (из 3 - 4 слов) на основе различных опор (совершаемого действия, простой сюжетной картинки, наблюдению).

Расширение арсенала языковых средств, необходимых для вербального общения. Формирование элементарных коммуникативных навыков диалогической речи: ответы на вопросы собеседника на темы, близкие личному опыту, на основе предметнопрактической деятельности, наблюдений за окружающей действительностью.

Раздел "Обучение грамоте":

Формирование элементарных навыков чтения.

Звуки речи. Выделение звука на фоне полного слова. Отчетливое произнесение. Определение места звука в слове. Определение последовательности звуков в несложных по структуре словах. Сравнение на слух слов, различающихся одним звуком.

Различение гласных и согласных звуков на слух и в собственном произношении.

Обозначение звука буквой. Соотнесение и различение звука и буквы. Звукобуквенный анализ несложных по структуре слов.

Образование и чтение слогов различной структуры (состоящих из одной гласной, закрытых и открытых двухбуквенных слогов, закрытых трехбуквенных слогов с твердыми и мягкими согласными, со стечениями согласных в начале или в конце слова). Составление и чтение слов из усвоенных слоговых структур. Формирование основ навыка правильного, осознанного и выразительного чтения на материале предложений и небольших текстов (после предварительной отработки с учителем). Разучивание с голоса коротких стихотворений, загадок, чистоговорок.

Формирование элементарных навыков письма.

Развитие мелкой моторики пальцев рук; координации и точности движения руки.

Развитие умения ориентироваться на пространстве листа в тетради и классной доски.

Усвоение начертания рукописных заглавных и строчных букв.

Письмо букв, буквосочетаний, слогов, слов, предложений с соблюдением гигиенических норм. Овладение разборчивым, аккуратным письмом. Дословное списывание слов и предложений, списывание со вставкой пропущенной буквы или слога после предварительного разбора с учителем. Усвоение приемов и последовательности правильного списывания текста. Письмо под диктовку слов и предложений, написание которых не расходится с их произношением.

Практическое усвоение некоторых грамматических умений и орфографических правил: обозначение на письме границ предложения, раздельное написание слов, обозначение заглавной буквой имен и фамилий людей, кличек животных; обозначение на письме буквами сочетания гласных после шипящих ("ча-ща", "чу-щу", "жи-ши"). Речевое развитие.

Использование усвоенных языковых средств (слов, словосочетаний и конструкций предложений) для выражения просьбы и собственного намерения (после проведения подготовительной работы), ответов на вопросы педагогического работника и обучающихся. Пересказ прослушанных и предварительно разобранных небольших по объему текстов с опорой на вопросы педагогического работника и иллюстративный материал. Составление двух-трех предложений с опорой на серию сюжетных картин, организованные наблюдения, практические действия.

Раздел "Практические грамматические упражнения и развитие речи".

Фонетика. Звуки и буквы. Обозначение звуков на письме. Гласные и согласные. Согласные твердые и мягкие. Согласные глухие и звонкие. Согласные парные и непарные по твердости - мягкости, звонкости - глухости. Ударение. Гласные ударные и безударные.

Графика. Обозначение мягкости согласных на письме буквами "ь, е, е, и, ю, я". Разделительный "ь". Слог. Перенос слов. Алфавит.

Слово. Слова, обозначающие названия предметов. Различение слова и предмета. Слова-предметы, отвечающие на вопросы "кто?", "что?". Расширение круга слов, обозначающих фрукты, овощи, мебель, транспорт, явления природы, растения, животных. Слова с уменьшительно-ласкательными суффиксами.

Имена собственные. Большая буква в именах, фамилиях, отчествах, кличках животных, названиях городов, сел и деревень, улиц, географических объектов.

Знакомство с антонимами и синонимами без называния терминов ("Слова-друзья" и "Слова-враги").

Слова, обозначающие названия действий. Различение действия и его названия. Название действий по вопросам "что делает?" "что делают?" "что делал?" "что будет делать?" Согласование слов-действий со словами-предметами.

Слова, обозначающие признак предмета. Определение признака предмета по вопросам "какой?" "какая?" "какое?" "какие?". Названия признаков, обозначающих цвет, форму, величину, материал, вкус предмета.

Дифференциация слов, относящихся к разным категориям.

Предлог. Предлог как отдельное слово. Раздельное написание предлога со словами. Роль предлога в обозначении пространственного расположения предметов. Составление предложений с предлогами.

Имена собственные (имена и фамилии людей, клички животных, названия городов, сел, улиц, площадей).

Правописание. Правописание сочетаний, шипящих с гласными. Правописание парных звонких и глухих согласных на конце и в середине слова. Проверка написания безударных гласных путем изменения формы слова.

Родственные слова. Подбор гнезд родственных слов. Общая часть родственных слов. Проверяемые безударные гласные в корне слова, подбор проверочных слов. Слова с непроверяемыми орфограммами в корне.

Предложение. Смысловая законченность предложения. Признаки предложения. Главные и второстепенные члены предложений. Оформление предложения в устной и письменной речи. Повествовательные, вопросительные и восклицательные предложения. Составление предложений с опорой на сюжетную картину, серию сюжетных картин, по вопросам, по теме, по опорным словам. Распространение предложений с опорой на предметную картинку или вопросы. Работа с деформированными предложениями. Работа с диалогами.

Развитие речи. Составление подписей к картинкам. Выбор заголовка из нескольких предложенных. Различение текста и "не текста". Работа с деформированным текстом. Коллективное составление коротких рассказов после предварительного разбора. Коллективное составление небольших по объему изложений и сочинений (3 - 4 предложения) по плану, опорным словам и иллюстрации.

Раздел "Чтение и развитие речи":

Содержание чтения (круг чтения). Произведения устного народного творчества (пословица, скороговорка, загадка, потешка, закличка, песня, сказка, былина). Небольшие рассказы и стихотворения русских и зарубежных писателей о природе родного края, о жизни обучающихся и взрослых, о труде, о народных праздниках, о нравственных и этических

нормах поведения. Статьи занимательного характера об интересном и необычном в окружающем мире, о культуре поведения, об искусстве, историческом прошлом.

Примерная тематика произведений: произведения о Родине, родной природе, об отношении человека к природе, к животным, труду, друг другу, о жизни обучающихся, их дружбе и товариществе, произведения о добре и зле.

Жанровое разнообразие: сказки, рассказы, стихотворения, басни, пословицы, поговорки, загадки, считалки, потешки.

Навык чтения: осознанное, правильное плавное чтение с переходом на чтение целыми словами вслух и "про себя". Формирование умения самоконтроля и самооценки. Формирование навыков выразительного чтения (соблюдение пауз на знаках препинания, выбор соответствующего тона голоса, чтение по ролям и драматизация разобранных диалогов).

Работа с текстом. Понимание слов и выражений, употребляемых в тексте. Различение простейших случаев многозначности и сравнений. Деление текста на части, составление простейшего плана и определение основной мысли произведения под руководством педагогического работника. Составление картинного плана. Пересказ текста или части текста по плану и опорным словам.

Внеклассное чтение. Чтение детских книг русских и зарубежных писателей. Знание заглавия и автора произведения. Ориентировка в книге по оглавлению. Ответы на вопросы о прочитанном, пересказ. Отчет о прочитанной книге.

Раздел "Речевая практика":

Аудирование и понимание речи: выполнение простых и составных устных инструкций педагогического работника, словесный отчет о выполненных действиях. Прослушивание и выполнение инструкций, записанных на аудионосители. Чтение и выполнение словесных инструкций, предъявленных в письменном виде.

Соотнесение речи и изображения (выбор картинки, соответствующей слову, предложению).

Повторение и воспроизведение по подобию, по памяти отдельных слогов, слов, предложений.

Слушание небольших литературных произведений в изложении педагогического работника и с аудио носителей. Ответы на вопросы по прослушанному тексту, пересказ.

Дикция и выразительность речи. Развитие артикуляционной моторики. Формирование правильного речевого дыхания. Практическое использование силы голоса, тона, темпа речи в речевых ситуациях. Использование мимики и жестов в общении.

Общение и его значение в жизни. Речевое и неречевое общение. Правила речевого общения. Письменное общение (афиши, реклама, письма, открытки). Условные знаки в общении людей.

Общение на расстоянии. Кино, телевидение, радио.

Виртуальное общение. Общение в социальных сетях.

Влияние речи на мысли, чувства, поступки людей.

Организация речевого общения

Базовые формулы речевого общения

Обращение, привлечение внимания. "Ты" и "Вы", обращение по имени и отчеству, по фамилии, обращение к знакомым взрослым и ровесникам. Грубое обращение, нежелательное обращение (по фамилии). Ласковые обращения. Грубые и негрубые обращения. Бытовые (неофициальные) обращения к сверстникам, в семье. Именные, бытовые, ласковые обращения. Функциональные обращения (к продавцу, к сотруднику полиции). Специфика половых возрастных обращений (дедушка, бабушка, девушка, мужчина). Вступление в речевой контакт с незнакомым человеком без обращения ("Скажите, пожалуйста..."). Обращение в письме, в поздравительной открытке.

Знакомство, представление, приветствие. Формул: "Давай познакомимся", "Меня зовут...", "Меня зовут..., а тебя?", "Это...", "Познакомься пожалуйста, это...". Ответные реплики на приглашение познакомиться: "Очень приятно!", "Рад познакомиться!".

Приветствие и прощание. Использование различных формул приветствия и прощания в зависимости от адресата (взрослый или сверстник). Формулы: "Здравствуй", "Здравствуйте", "До свидания". Развертывание формул с помощью обращения по имени и отчеству. Жесты приветствия и прощания. Этикетные правила приветствия: замедлить шаг или остановиться, посмотреть в глаза человеку.

Формулы: "Доброе утро", "Добрый день", "Добрый вечер", "Спокойной ночи". Неофициальные разговорные формулы: "Привет", "Салют", "Счастливо", "Пока". Грубые (фамильярные) формулы: "Здорово", "Бывай", "Чао" (в зависимости от условий образовательной организации). Недопустимость дублирования этикетных формул, использованных невоспитанными взрослыми. Развертывание формул с помощью обращений.

Формулы, сопровождающие ситуации приветствия и прощания: "Как дела?", "Как живешь?", "До завтра", "Всего хорошего". Просьбы при прощании "Приходи(те) еще", "Заходи(те)", "Звони(те)".

Приглашение, предложение. Приглашение домой. Правила поведения в гостях.

Поздравление, пожелание. Формулы: "Поздравляю с...", "Поздравляю с праздником..." и их развертывание с помощью обращения по имени и отчеству.

Пожелания близким и малознакомым людям, сверстникам и старшим. Различия пожеланий в связи с разными праздниками. Формулы: "Желаю тебе...", "Желаю Вам...", "Я хочу пожелать...". Неречевые средства: улыбка, взгляд, доброжелательность тона.

Поздравительные открытки.

Формулы, сопровождающие вручение подарка: "Это Вам (тебе)", "Я хочу подарить тебе...". Этикетные и эмоциональные реакции на поздравления и подарки.

Одобрение, комплимент. Формулы: "Мне очень нравится твой...", "Как хорошо ты...", "Как красиво!".

Телефонный разговор. Формулы обращения, привлечения внимания в телефонном разговоре. Значение сигналов телефонной связи (гудки, обращения автоответчика сотовой связи). Выражение просьбы позвать к телефону: "Позовите пожалуйста...", "Попросите пожалуйста...", "Можно попросить (позвать)...". Распространение этих формул с помощью приветствия. Ответные реплики адресата: "Алло", "Да", "Я слушаю".

Просьба, совет. Обращение с просьбой к учителю, соседу по парте на уроке или на перемене. Обращение с просьбой к незнакомому человеку. Обращение с просьбой к сверстнику, к близким людям.

Развертывание просьбы с помощью мотивировки. Формулы: "Пожалуйста", "Можно..., пожалуйста!", "Разрешите.", "Можно мне", "Можно я...".

Мотивировка отказа. Формулы: "Извините, но...".

Благодарность. Формулы: "Спасибо", "Большое спасибо", "Пожалуйста". Благодарность за поздравления и подарки как ответная реакция на выполнение просьбы: "Спасибо... имя". Мотивировка благодарности. Формулы: "Очень приятно", "Я очень рада" как мотивировка благодарности. Ответные реплики на поздравление, пожелание: "Спасибо за поздравление", "Я тоже поздравляю тебя (Вас)". "Спасибо, и тебя (Вас) поздравляю).

Замечание, извинение. Формулы: "Извините, пожалуйста" с обращением и без него. Правильная реакция на замечания. Мотивировка извинения: "Я нечаянно", "Я не хотел". Использование форм обращения при извинении. Извинение перед старшим, ровесником. Обращение и мотивировка при извинении.

Сочувствие, утешение. Сочувствие заболевшему сверстнику, взрослому. Слова поддержки, утешения.

Одобрение, комплимент. Одобрение как реакция на поздравления, подарки:

"Молодец!", "Умница!", "Как красиво!".

Примерные темы речевых ситуаций:

"Я - дома" (общение с близкими людьми, прием гостей);

"Я и мои товарищи" (игры и общение со сверстниками, общение в образовательной организации, в секции, в творческой студии);

"Я за порогом дома" (покупка, поездка в транспорте, обращение за помощью, поведение в общественных местах (кино, кафе));

"Я в мире природы" (общение с животными, поведение в парке, в лесу).

Темы речевых ситуаций формулируются исходя из уровня развития коммуникативных и речевых умений обучающихся и социальной ситуации их жизни. Например, в рамках лексической темы "Я за порогом дома" для отработки этикетных форм знакомства на уроках могут быть организованы речевые ситуации "Давайте познакомимся!", "Знакомство во дворе", "Знакомство в гостях".

Алгоритм работы над темой речевой ситуации:

- 1) Выявление и расширение представлений по теме речевой ситуации.
- 2) Актуализация, уточнение и расширение словарного запаса о теме ситуации.
- 3) Составление предложений по теме ситуации, в том числе ответы на вопросы и формулирование вопросов учителю, одноклассникам.
- 4) Конструирование диалогов, участие в диалогах по теме ситуации.
- 5) Выбор атрибутов к ролевой игре по теме речевой ситуации. Уточнение ролей, сюжета игры, его вариативности.
- 6) Моделирование речевой ситуации.
- 7) Составление устного текста (диалогического или несложного монологического) по теме ситуации.

Планируемые предметные результаты освоения учебного предмета "Русский язык"

Минимальный уровень: различение гласных и согласных звуков и букв; ударных и безударных согласных

звуков; оппозиционных согласных по звонкости-глухости, твердости-мягкости; деление слов на слоги для переноса;

списывание по слогам и целыми словами с рукописного и печатного текста с орфографическим проговариванием; запись под диктовку слов и коротких предложений (2 - 4 слова) с изученными

орфограммами; обозначение мягкости и твердости согласных звуков на письме гласными буквами и

буквой "ь" (после предварительной отработки); дифференциация и подбор слов, обозначающих предметы, действия, признаки; составление предложений, восстановление в них нарушенного порядка слов с

ориентацией на серию сюжетных картинок; выделение из текста

предложений на заданную тему; участие в обсуждении темы текста и выбора заголовка к нему.

Достаточный уровень: различение звуков и букв;

характеристика гласных и согласных звуков с опорой на образец и опорную схему; списывание рукописного и печатного текста целыми словами с орфографическим проговариванием; запись под диктовку текста, включающего слова с изученными орфограммами (30 -

35 слов); дифференциация и подбор слов различных категорий по вопросу и грамматическому

значению (название предметов, действий и признаков предметов); составление и распространение предложений, установление связи между словами с помощью педагогического работника, постановка знаков препинания в конце предложения (точка, вопросительный и восклицательный знак); деление текста на предложения;
выделение темы текста (о чем идет речь), выбор одного заголовка из нескольких, подходящего по смыслу; самостоятельная запись 3 - 4 предложений из составленного текста после его анализа.

Чтение **предметная область "Язык и речевая практика"**

Пояснительная записка

Чтение является важным учебным предметом в образовании обучающихся с умственной отсталостью. Его направленность на социализацию личности обучающегося, на коррекцию и развитие речемыслительных способностей, формирование эмоционального отношения к действительности и нравственных позиций поведения подчеркивает значимость обучения чтению обучающихся с данной категории.

Задачами изучения учебного предмета "Чтение" являются:

воспитание у обучающихся интереса к чтению;

формирование техники чтения: правильного и выразительного чтения, обеспечение постепенного перехода от послогового чтения к чтению целым словом; формирование навыков сознательного чтения: читать доступный пониманию текст вслух, шепотом, а затем и про себя, осмысленно воспринимать содержание прочитанного, сопереживать героям произведения, давать оценку их поступкам во время коллективного анализа;

развитие у них умения общаться на уроке чтения: отвечать на вопросы педагогического работника, спрашивать обучающихся о непонятных словах, делиться впечатлениями о прочитанном, дополнять пересказы текста, рисовать к тексту словесные картинки, коллективно обсуждать предполагаемый ответ.

Содержание учебного предмета "Чтение"

Содержание чтения (круг чтения): произведения устного народного творчества (пословица, скороговорка, загадка, потешка, закличка, песня, сказка, былина). Небольшие рассказы и стихотворения русских и зарубежных писателей о природе родного края, о жизни обучающихся и взрослых, о труде, о народных праздниках, о нравственных и этических нормах поведения. Статьи занимательного характера об интересном и необычном в окружающем мире, о культуре поведения, об искусстве, историческом прошлом.

Примерная тематика произведений: произведения о Родине, родной природе, об отношении человека к природе, к животным, труду, друг другу; о жизни обучающихся, их дружбе и товариществе; произведениях о добре и зле.

Жанровое разнообразие: сказки, рассказы, стихотворения, басни, пословицы, поговорки, загадки, считалки, потешки.

Навык чтения: осознанное, правильное плавное чтение с переходом на чтение целыми словами вслух и "про себя". Формирование умения самоконтроля и самооценки.

Формирование навыков выразительного чтения (соблюдение пауз на знаках препинания, выбор соответствующего тона голоса, чтение по ролям и драматизация разобранных диалогов).

Работа с текстом. Понимание слов и выражений, употребляемых в тексте. Различение простейших случаев многозначности и сравнений. Деление текста на части, составление

простейшего плана и определение основной мысли произведения под руководством педагогического работника. Составление картинного плана. Пересказ текста или части текста по плану и опорным словам.

Внеклассное чтение. Чтение детских книг русских и зарубежных писателей. Знание заглавия и автора произведения. Ориентировка в книге по оглавлению. Ответы на вопросы о прочитанном, пересказ. Отчет о прочитанной книге.

Планируемые предметные результаты освоения учебного предмета "Чтение"

Минимальный уровень:

осознанное и правильное чтение текст вслух по слогам и целыми словами; пересказ содержания прочитанного текста по вопросам;

участие в коллективной работе по оценке поступков героев и событий; выразительное чтение наизусть 5 - 7 коротких стихотворений.

Достаточный уровень: чтение текста после предварительного анализа вслух целыми словами (сложные по семантике и структуре слова - по слогам) с соблюдением пауз, с соответствующим тоном голоса и темпом речи; ответы на вопросы педагогического работника по прочитанному тексту; определение основной мысли текста после предварительного его анализа; чтение текста молча с выполнением заданий педагогического работника; определение главных действующих лиц произведения; элементарная оценка их поступков; чтение диалогов по ролям с использованием некоторых средств устной выразительности (после предварительного разбора); пересказ текста по частям с опорой на вопросы педагогического работника, картинный план или иллюстрацию; выразительное чтение наизусть 7 - 8 стихотворений.

Речевая практика предметная область "Язык и речевая практика"

Пояснительная записка

Предмет "Речевая практика" в начальной образовательной организации входит в структуру изучения предметной области "Язык и речевая практика".

Целью учебного предмета "Речевая практика" является развитие речевой коммуникации обучающихся интеллектуальными нарушениями (умственной отсталостью) для осуществления общения с окружающими людьми.

Задачи учебного предмета "Речевая практика":

способствовать совершенствованию речевого опыта обучающихся; корректировать и обогащать языковую базу устных высказываний обучающихся; формировать выразительную сторону речи; учить строить устные связные высказывания; воспитывать культуру речевого общения.

Содержание учебного предмета "Речевая практика"

Аудирование и понимание речи. Выполнение простых и составных устных инструкций педагогического работника, словесный отчет о выполненных действиях. Прослушивание и выполнение инструкций, записанных на аудионосители. Чтение и выполнение словесных инструкций, предъявленных в письменном виде.

Соотнесение речи и изображения (выбор картинки, соответствующей слову, предложению).

Повторение и воспроизведение по подобию, по памяти отдельных слогов, слов, предложений.

Слушание небольших литературных произведений в изложении педагогического работника и с аудионосителей. Ответы на вопросы по прослушанному тексту, пересказ.

Дикция и выразительность речи. Развитие артикуляционной моторики. Формирование правильного речевого дыхания. Практическое использование силы голоса, тона, темпа речи в речевых ситуациях. Использование мимики и жестов в общении.

Общение и его значение в жизни. Речевое и неречевое общение. Правила речевого общения. Письменное общение (афиши, реклама, письма, открытки). Условные знаки в общении людей.

Общение на расстоянии. Кино, телевидение, радио.

Виртуальное общение. Общение в социальных сетях.

Влияние речи на мысли, чувства, поступки людей. Организация речевого общения:

Базовые формулы речевого общения: обращение, привлечение внимания. "Ты" и "Вы", обращение по имени и отчеству, по фамилии, обращение к знакомым взрослым и ровесникам. Грубое обращение, нежелательное обращение (по фамилии). Ласковые обращения. Грубые и негрубые обращения. Бытовые (неофициальные) обращения к сверстникам, в семье. Именные, бытовые, ласковые обращения. Функциональные обращения (к продавцу, к сотруднику полиции). Специфика половых возрастных обращений (дедушка, бабушка, девушка, мужчина). Вступление в речевой контакт с незнакомым человеком без обращения ("Скажите, пожалуйста..."). Обращение в письме, в поздравительной открытке.

Знакомство, представление, приветствие. Формулы: "Давай познакомимся", "Меня зовут...", "Меня зовут..., а тебя?". Формулы: "Это...", "Познакомься пожалуйста, это...". Ответные реплики на приглашение познакомиться: "Очень приятно!", "Рад познакомиться!".

Приветствие и прощание: употребление различных формул приветствия и прощания в зависимости от адресата (взрослый или сверстник). Формулы: "Здравствуй", "Здравствуйте", "До свидания". Развертывание формул с помощью обращения по имени и отчеству. Жесты приветствия и прощания. Этикетные правила приветствия: замедлить шаг или остановиться, посмотреть в глаза человеку.

Формулы: "Доброе утро", "Добрый день", "Добрый вечер", "Спокойной ночи". Неофициальные разговорные формулы: "Привет", "Салют", "Счастливо", "Пока". Грубые (фамильярные) формулы: "Здорово", "Бывай", "Чао" (в зависимости от условий образовательной организации). Недопустимость дублирования этикетных формул, использованных невоспитанными взрослыми. Развертывание формул с помощью обращений.

Формулы, сопровождающие ситуации приветствия и прощания: "Как дела?", "Как живешь?", "До завтра", "Всего хорошего". Просьбы при прощании: "Приходи(те) еще", "Заходи(те)", "Звони(те)".

Приглашение, предложение. Приглашение домой. Правила поведения в гостях.

Поздравление, пожелание. Формулы: "Поздравляю с...", "Поздравляю с праздником..." и их развертывание с помощью обращения по имени и отчеству.

Пожелания близким и малознакомым людям, сверстникам и старшим. Различия пожеланий в связи с разными праздниками. Формулы: "Желаю тебе...", "Желаю Вам...", "Я хочу пожелать...". Неречевые средства: улыбка, взгляд, доброжелательность тона.

Поздравительные открытки.

Формулы, сопровождающие вручение подарка: "Это Вам (тебе)", "Я хочу подарить тебе...". Этикетные и эмоциональные реакции на поздравления и подарки.

Одобрение, комплимент. Формулы: "Мне очень нравится твой...", "Как хорошо ты...", "Как красиво!".

Телефонный разговор. Формулы обращения, привлечения внимания в телефонном разговоре. Значение сигналов телефонной связи (гудки, обращения автоответчика сотовой связи). Выражение просьбы позвать к телефону: "Позовите, пожалуйста...", "Попросите пожалуйста...", "Можно попросить (позвать)...". Распространение этих формул с помощью приветствия. Ответные реплики адресата: "Алло", "Да", "Я слушаю".

Просьба, совет. Обращение с просьбой к учителю, соседу по парте на уроке или на перемене. Обращение с просьбой к незнакомому человеку. Обращение с просьбой к сверстнику, к близким людям.

Развертывание просьбы с помощью мотивировки. Формулы: "Пожалуйста,...", "Можно..., пожалуйста!", "Разрешите...", "Можно мне...", "Можно...".

Мотивировка отказа. Формула: "Извините, но...".

Благодарность. Формулы: "Спасибо", "Большое спасибо", "Пожалуйста". Благодарность за поздравления и подарки как ответная реакция на выполнение просьбы: "Спасибо... имя". Мотивировка благодарности. Формулы: "Очень приятно", "Я очень рада" как мотивировка благодарности. Ответные реплики на поздравление, пожелание: "Спасибо за поздравление", "Я тоже поздравляю тебя (Вас)", "Спасибо, и тебя (Вас) поздравляю".

Замечание, извинение. Формулы: "Извините, пожалуйста" с обращением и без него. Правильная реакция на замечания. Мотивировка извинения: "Я нечаянно", "Я не хотел". Использование форм обращения при извинении. Извинение перед старшим, ровесником. Обращение и мотивировка при извинении.

Сочувствие, утешение. Сочувствие заболевшему сверстнику, взрослому. Слова поддержки, утешения.

Одобрение, комплимент: одобрение как реакция на поздравления, подарки: "Молодец!", "Умница!", "Как красиво!".

Примерные темы речевых ситуаций:

"Я - дома" (общение с близкими людьми, прием гостей);

"Я и мои товарищи" (игры и общение со сверстниками, общение в образовательной организации, в секции, в творческой студии);

"Я за порогом дома" (покупка, поездка в транспорте, обращение за помощью (в том числе в экстренной ситуации), поведение в общественных местах (кино, кафе); "Я в мире природы" (общение с животными, поведение в парке, в лесу).

Темы речевых ситуаций формулируются исходя из уровня развития коммуникативных и речевых умений обучающихся и социальной ситуации их жизни. Например, в рамках лексической темы "Я за порогом дома" для отработки этикетных форм знакомства на уроках могут быть организованы речевые ситуации "Давайте познакомимся!", "Знакомство во дворе", "Знакомство в гостях". Алгоритм работы над темой речевой ситуации:

- 1) Выявление и расширение представлений по теме речевой ситуации.
- 2) Актуализация, уточнение и расширение словарного запаса о теме ситуации.
- 3) Составление предложений по теме ситуации, в т.ч. ответы на вопросы и формулирование вопросов учителю, одноклассникам.
- 4) Конструирование диалогов, участие в диалогах по теме ситуации.
- 5) Выбор атрибутов к ролевой игре по теме речевой ситуации. Уточнение ролей, сюжета игры, его вариативности.
- 6) Моделирование речевой ситуации.

Составление устного текста (диалогического или несложного монологического) по теме ситуации.

Планируемые предметные результаты освоения учебного предмета "Речевая практика"

Минимальный уровень: формулировка просьб и желаний с использованием этикетных слов и выражений; участие в ролевых играх в соответствии с речевыми возможностями;

восприятие на слух сказок и рассказов; ответы на вопросы педагогического работника по их содержанию с опорой на иллюстративный материал; выразительное произнесение чистоговорков, коротких стихотворений с опорой на образец чтения педагогического работника; участие в беседах на темы, близкие личному опыту обучающегося; ответы на вопросы педагогического работника по содержанию прослушанных и (или) просмотренных радио- и телепередач.

Достаточный уровень: понимание содержания небольших по объему сказок, рассказов и стихотворений, ответы на вопросы; понимание содержания детских радио- и телепередач, ответы на вопросы педагогического работника; выбор правильных средств интонации с опорой на образец речи педагогического работника и анализ речевой ситуации; активное участие в диалогах по темам речевых ситуаций;

высказывание своих просьб и желаний; выполнение речевых действий (приветствия, прощания, извинения), используя соответствующие этикетные слова и выражения; участие в коллективном составлении рассказа или сказки по темам речевых ситуаций;

составление рассказов с опорой на картинный или картинно-символический план.

Математика предметная область "Математика"

Пояснительная записка

Основной целью обучения математике является подготовка обучающихся этой категории к жизни в современном обществе и овладение доступными профессионально-трудовыми навыками.

Исходя из основной цели, задачами обучения математике являются:

формирование доступных умственно обучающимся с умственной отсталостью (интеллектуальными нарушениями) математических знаний и умений, необходимых для решения учебно-познавательных, учебно-практических, житейских и профессиональных задач и развитие способности их использования при решении соответствующих возрасту задач;

коррекция и развитие познавательной деятельности и личностных качеств обучающихся с умственной отсталостью (интеллектуальными нарушениями) средствами математики с учетом их индивидуальных возможностей;

формирование положительных качеств личности, в частности аккуратности, настойчивости, трудолюбия, самостоятельности, терпеливости, любознательности, умений планировать свою деятельность, доводить начатое дело до конца, осуществлять контроль и самоконтроль.

Содержание учебного предмета "Математика":

Пропедевтика.

Свойства предметов. Предметы, обладающие определенными свойствами: цвет, форма, размер (величина), назначение. Слова: каждый, все, кроме, остальные (оставшиеся), другие.

Сравнение предметов.

Сравнение двух предметов, серии предметов.

Сравнение предметов, имеющих объем, площадь, по величине: большой, маленький, больше, меньше, равные, одинаковые по величине; равной, одинаковой, такой же величины.

Сравнение предметов по размеру. Сравнение двух предметов: длинный, короткий (широкий, узкий, высокий, низкий, глубокий, мелкий, толстый, тонкий); длиннее, короче (шире, уже, выше, ниже, глубже, мельче, толще, тоньше); равные, одинаковые по длине (ширине, высоте, глубине, толщине); равной, одинаковой, такой же длины (ширины, высоты, глубины, толщины). Сравнение трех-четырех предметов по длине (ширине, высоте, глубине, толщине); длиннее, короче (шире, уже, выше, ниже, глубже, мельче, тоньше, толще); самый длинный, самый короткий (самый широкий, узкий, высокий, низкий, глубокий, мелкий, толстый, тонкий).

Сравнение двух предметов по массе (весу): тяжелый, легкий, тяжелее, легче, равные, одинаковые по тяжести (весу), равной, одинаковой, такой же тяжести (равного, одинакового, такого же веса). Сравнение трех-четырех предметов по тяжести (весу): тяжелее, легче, самый тяжелый, самый легкий.

Сравнение предметных совокупностей по количеству предметов, их составляющих:

Сравнение двух-трех предметных совокупностей. Слова: сколько, много, мало, больше, меньше, столько же, равное, одинаковое количество, немного, несколько, один, ни одного.

Сравнение количества предметов одной совокупности до и после изменения количества предметов, ее составляющих.

Сравнение небольших предметных совокупностей путем установления взаимно однозначного соответствия между ними или их частями: больше, меньше, одинаковое, равное количество, столько же, сколько, лишние, недостающие предметы.

Сравнение объемов жидкостей, сыпучих веществ

Сравнение объемов жидкостей, сыпучих веществ в одинаковых емкостях. Слова: больше, меньше, одинаково, равно, столько же.

Сравнение объемов жидкостей, сыпучего вещества в одной емкости до и после изменения объема.

Положение предметов в пространстве, на плоскости

Положение предметов в пространстве, на плоскости относительно обучающегося, по отношению друг к другу: впереди, сзади, справа, слева, правее, левее, вверх, вниз, выше, ниже, далеко, близко, дальше, ближе, рядом, около, здесь, там, на, в, внутри, перед, за, над, под, напротив, между, в середине, в центре.

Ориентировка на листе бумаги: вверх, вниз, справа, слева, в середине (центре), верхний, нижний, правый, левый край листа, то же для сторон: верхняя, нижняя, правая, левая половина, верхний правый, левый, нижний правый, левый углы.

Единицы измерения и их соотношения

Единица времени - сутки. Сутки: утро, день, вечер, ночь. Сегодня, завтра, вчера, на следующий день, рано, поздно, вовремя, давно, недавно, медленно, быстро.

Сравнение по возрасту: молодой, старый, моложе, старше.

Геометрический материал

Круг, квадрат, прямоугольник, треугольник. Шар, куб, брус.

Нумерация. Счет предметов. Чтение и запись чисел в пределах 100. Разряды. Представление чисел в виде суммы разрядных слагаемых. Сравнение и упорядочение чисел, знаки сравнения.

Единицы измерения и их соотношения. Величины и единицы их измерения. Единица массы (килограмм), емкости (литр), времени (минута, час, сутки, неделя, месяц, год), стоимости (рубль, копейка), длины (миллиметр, сантиметр, дециметр, метр). Соотношения между единицами измерения однородных величин. Сравнение и упорядочение однородных величин.

Арифметические действия. Сложение, вычитание, умножение и деление неотрицательных целых чисел. Названия компонентов арифметических действий, знаки действий. Таблица сложения. Таблица умножения и деления. Арифметические действия с числами 0 и 1. Взаимосвязь арифметических действий. Нахождение неизвестного компонента арифметического действия. Числовое выражение. Скобки. Порядок действий. Нахождение значения числового выражения. Использование свойств арифметических действий в вычислениях (переместительное свойство сложения и умножения). Алгоритмы письменного сложения, вычитания, умножения и деления. Способы проверки правильности вычислений.

Арифметические задачи. Решение текстовых задач арифметическим способом. Простые арифметические задачи на нахождение суммы и разности (остатка). Простые арифметические задачи на увеличение (уменьшение) чисел на несколько единиц. Простые арифметические задачи на нахождение произведения, частного (деление на равные части, деление по содержанию); увеличение в несколько раз, уменьшение в несколько раз. Простые арифметические задачи на нахождение неизвестного слагаемого. Задачи, содержащие отношения "больше на (в)...", "меньше на (в)...". Задачи на расчет стоимости (цена, количество, общая стоимость товара). Составные арифметические задачи, решаемые в два действия.

Геометрический материал. Пространственные отношения. Взаимное расположение предметов в пространстве и на плоскости (выше - ниже, слева - справа, сверху - снизу, ближе - дальше, между).

Геометрические фигуры. Распознавание и изображение геометрических фигур: точка, линия (кривая, прямая), отрезок, ломаная, угол, многоугольник, треугольник, прямоугольник, квадрат, окружность, круг. Закрытые и незамкнутые кривые: окружность, дуга. Ломаные линии - замкнутая, незамкнутая. Граница многоугольника - замкнутая ломаная линия. Использование чертежных инструментов для выполнения построений.

Измерение длины отрезка. Сложение и вычитание отрезков. Измерение отрезков ломаной и вычисление ее длины.

Взаимное положение на плоскости геометрических фигур (пересечение, точки пересечения).

Геометрические формы в окружающем мире. Распознавание и название: куб, шар.

Планируемые предметные результаты освоения учебного предмета "Математика"

Минимальный уровень:

знание числового ряда 1 - 100 в прямом порядке; откладывание любых чисел в пределах 100, с использованием счетного материала; знание названий компонентов сложения, вычитания, умножения, деления; понимание смысла арифметических действий сложения и вычитания, умножения и деления (на равные части).

знание таблицы умножения однозначных чисел до 5;

понимание связи таблиц умножения и деления, пользование таблицами умножения на печатной основе для нахождения произведения и частного; знание порядка действий в примерах в два арифметических действия; знание и применение переместительного свойства сложения и умножения;

выполнение устных и письменных действий сложения и вычитания чисел в пределах 100;

знание единиц измерения (меры) стоимости, длины, массы, времени и их соотношения; различие чисел, полученных при счете и измерении, запись числа, полученного при измерении двумя мерами; пользование календарем для установления порядка месяцев в году, количества суток в месяцах; определение времени по часам (одним способом);

решение, составление, иллюстрирование изученных простых арифметических задач; решение составных арифметических задач в два действия (с помощью педагогического работника); различие замкнутых, незамкнутых кривых, ломаных линий; вычисление длины

ломаной; узнавание, название, моделирование взаимного положения двух прямых, кривых линий, фигур; нахождение точки пересечения без вычерчивания; знание названий элементов четырехугольников; вычерчивание прямоугольника (квадрата) с помощью чертежного треугольника на нелинованной бумаге (с помощью педагогического работника); различие окружности и круга, вычерчивание окружности разных радиусов.

Достаточный уровень: знание числового ряда 1 - 100 в прямом и обратном порядке; счет, присчитыванием, отсчитыванием по единице и равными числовыми группами в

пределах 100; откладывание любых чисел в пределах 100 с использованием счетного материала; знание названия компонентов сложения, вычитания, умножения, деления; понимание смысла арифметических действий сложения и вычитания, умножения и деления (на равные части и по содержанию), различие двух видов деления на уровне практических действий, знание способов чтения и записи каждого вида деления; знание таблицы умножения всех однозначных чисел и числа 10, правила умножения

чисел 1 и 0, на 1 и 0, деления 0 и деления на 1, на 10; понимание связи таблиц умножения и деления, пользование таблицами умножения

на печатной основе для нахождения произведения и частного; знание порядка действий в примерах в два арифметических действия; знание и применение переместительного свойства сложения и умножения;

выполнение устных и письменных действий сложения и вычитания чисел в пределах 100;

знание единиц (мер) измерения стоимости, длины, массы, времени и их соотношения; различение чисел, полученных при счете и измерении, запись чисел, полученных при измерении двумя мерами (с полным набором знаков в мелких мерах); знание порядка месяцев в году, номеров месяцев от начала года, умение пользоваться календарем для установления порядка месяцев в году, знание количества суток в месяцах; определение времени по часам тремя способами с точностью до 1 мин; решение, составление, иллюстрирование всех изученных простых арифметических задач; краткая запись, моделирование содержания, решение составных арифметических задач в два действия; различение замкнутых, незамкнутых кривых, ломаных линий; вычисление длины ломаной; узнавание, называние, вычерчивание, моделирование взаимного положения двух прямых и кривых линий, многоугольников, окружностей; нахождение точки пересечения; знание названий элементов четырехугольников, вычерчивание прямоугольника (квадрата) с помощью чертежного треугольника на нелинованной бумаге; вычерчивание окружности разных радиусов, различение окружности и круга.

Мир природы и человека **предметная область "Естествознание"**

Пояснительная записка

Основная цель предмета заключается в формировании первоначальных знаний о живой и неживой природе; понимании простейших взаимосвязей, существующих между миром природы и человека.

Курс "Мир природы и человека" является начальным звеном формирования естествоведческих знаний, пропедевтическим этапом формирования у обучающихся умений наблюдать, анализировать, взаимодействовать с окружающим миром.

Содержание дисциплины предусматривает знакомство с объектами и явлениями окружающего мира и дает возможность постепенно раскрывать причинно-следственные связи между природными явлениями и жизнью человека.

При отборе содержания курса "Мир природы и человека" учтены современные научные данные об особенностях познавательной деятельности, эмоционально-волевой регуляции, поведения младших обучающихся с умственной отсталостью (интеллектуальными нарушениями).

Программа реализует современный взгляд на обучение естествоведческим дисциплинам, который выдвигает на первый план обеспечение:

полисенсорности восприятия объектов; практического взаимодействия обучающихся с умственной отсталостью (интеллектуальными нарушениями) с предметами познания, по возможности в натуральном виде и в естественных условиях или в виде макетов в специально созданных учебных ситуациях; накопления представлений об объектах и явлениях окружающего мира через взаимодействие с различными носителями информации: устным и печатным словом, иллюстрациями, практической деятельностью в процессе решения учебнопознавательных задач, в совместной деятельности друг с другом в процессе решения проблемных ситуаций; закрепления представлений, постоянное

обращение к уже изученному, систематизации знаний и накоплению опыта взаимодействия с предметами познания в игровой, коммуникативной и учебной деятельности; постепенного усложнения содержания предмета: расширение характеристик

предмета познания, преемственность изучаемых тем.

Основное внимание при изучении курса "Мир природы и человека" уделено формированию представлений об окружающем мире: живой и неживой природе, человеке, месте человека в природе, взаимосвязях человека и общества с природой. Практическая направленность учебного предмета реализуется через развитие способности к использованию знаний о живой и неживой природе, об особенностях человека как биосоциального существа для осмысленной и самостоятельной организации безопасной жизни в конкретных условиях.

Структура курса представлена следующими разделами: "Сезонные изменения", "Неживая природа", "Живая природа (в том числе человек)", "Безопасное поведение".

Повышение эффективности усвоения учебного содержания требует организации большого количества наблюдений, упражнений, практических работ, игр, экскурсий для ознакомления и накопления опыта первичного взаимодействия с изучаемыми объектами и явлениями.

Содержание учебного предмета

Сезонные изменения. Временные изменения. День, вечер, ночь, утро. Сутки, время суток. Время суток и солнце (по результатам наблюдений). Время суток на циферблате часов. Дни недели, порядок следования, рабочие и выходные дни. Неделя и месяц.

Времена года: осень, зима, весна, лето. Основные признаки каждого времени года (изменения в неживой природе, жизни растений, животных и человека) Месяцы осенние, зимние, весенние, летние. Порядок месяцев в сезоне, в году, начиная с января. Календарь.

Осень - начальная осень, середина сезона, поздняя осень. Зима - начало, середина, конец зимы. Весна - ранняя, середина весны, поздняя весна. Смена времен года. Значение солнечного тепла и света. Преемственность сезонных изменений. Взаимозависимость изменений в неживой и живой природе, жизни людей (в том числе и по результатам наблюдений).

Сезонные изменения в неживой природе. Изменения, происходящие в природе в разное время года, с постепенным нарастанием подробности описания качественных изменений: температура воздуха (тепло - холодно, жара, мороз, замеры температуры); осадки (снег - дождь, иней, град); ветер (холодный - теплый, направление и сила, на основе наблюдений); солнце (яркое - тусклое, большое - маленькое, греет, светит) облака (облака, тучи, гроза), состояние водоемов (ручьи, лужи, покрылись льдом, теплая - холодная вода), почвы (сухая - влажная - заморозки).

Солнце и изменения в неживой и живой природе. Долгота дня зимой и летом.

Растения и животные в разное время года.

Жизнь растений и животных (звери, птицы, рыбы, насекомые) в разные сезоны года. Сбор листьев, плодов и семян. Ознакомление с названиями растений и животных. Раннецветущие, летние и осенние растения. Увядание и появление растений. Подкормка птиц. Весенний сбор веток для гнездования птиц.

Сад, огород. Поле, лес в разное время года. Домашние и дикие животные в разное время года.

Одежда людей, игры обучающихся, труд людей в разное время года.

Одежда людей в разное время года. Одевание на прогулку. Учет времени года, погоды, предполагаемых занятий (игры, наблюдения, спортивные занятия).

Игры обучающихся в разные сезоны года.

Труд людей в сельской местности и городе в разное время года. Предупреждение простудных заболеваний, гриппа, травм в связи с сезонными особенностями (похолодание, гололед, жара).

Неживая природа. Солнце, облака, луна, звезды. Воздух. Земля: песок, глина, камни. Почва. Вода. Узнавание и называние объектов неживой природы. Простейшие признаки объектов неживой природы по основным параметрам: внешний вид, наиболее существенные и заметные свойства (выделяемые при наблюдении ребенком), место в природе, значение. Элементарные сведения о Земле, как планете, и Солнце - звезде, вокруг которой в космосе движется Земля.

Живая природа:

Растения.

Растения культурные. Овощи. Фрукты. Ягоды. Арбуз, дыня, тыква. Зерновые культуры. Внешний вид, место произрастания, использование. Значение для жизни человека. Употребление в пищу.

Растения комнатные. Название. Внешнее строение (корень, стебель, лист). Уход. Растения дикорастущие. Деревья. Кустарники. Травянистые растения. Корень, стебель, лист, цветок, плод и семена. Первичное представление о способах размножения. Развитие растения из семени на примере гороха или фасоли. Значение растений в природе. Охрана, использование человеком.

Грибы. Шляпочные грибы: съедобные и не съедобные. Название. Место произрастания. Внешний вид. Значение в природе. Использование человеком.

Животные.

Животные домашние. Звери. Птицы. Названия. Внешнее строение: части тела. Условия обитания, чем кормятся сами животные, чем кормят их люди. Место в жизни человека (для чего содержат животное), забота и уход за животным. Скотный двор, птичник, ферма.

Животные дикие. Звери. Птицы. Змеи. Лягушка. Рыбы. Насекомые. Названия. Внешнее строение: названия частей тела. Место обитания, питание, образ жизни. Роль в природе. Помощь птицам зимой (подкормка, изготовление кормушек) и весной в период гнездования (сбор веток для гнезд, соблюдение тишины и уединенности птиц на природе).

Охрана природы: наблюдения за жизнью живой природы, уход за комнатными растениями, посадка и уход за растением, бережное отношение к дикорастущим растениям, правила сбора урожая грибов и лесных ягод, ознакомление с правилами ухода за домашними животными, подкормка птиц зимой, сбор веток в период гнездования, ознакомление с видами помощи диким животным.

Человек. Мальчик и девочка. Возрастные группы ("малыш", "школьник", "молодой человек", "взрослый", "пожилой").

Строение тела человека (голова, туловище, ноги и руки (конечности)). Ориентировка в схеме тела на картинке и на себе. Голова, лицо: глаза, нос, рот, уши. Покровы тела: кожа, ногти, волосы.

Гигиена кожи, ногтей, волос (мытьё, расчесывание, обстригание). Зубы. Гигиена полости рта (чистка зубов, полоскание). Гигиена рук (мытьё). Органы чувств человека (глаза, уши, нос, язык, кожа). Значение в жизни человека (ознакомление с жизнью вокруг, получение новых впечатлений). Гигиена органов чувств. Бережное отношение к себе, соблюдение правил охраны органов чувств, соблюдение режима работы и отдыха. Первичное ознакомление с внутренним строением тела человека (внутренние органы).

Здоровый образ жизни: гигиена жилища (проветривание, регулярная уборка), гигиена питания (полноценное и регулярное питание: овощи, фрукты, ягоды, хлеб, молочные продукты, мясо, рыба). Режим сна, работы. Личная гигиена (умывание, прием ванной), прогулки и занятия спортом.

Человек - член общества: член семьи, обучающийся, друг. Личные вещи обучающегося: гигиенические принадлежности, игрушки, школьные канцелярские

принадлежности, одежда, обувь. Вещи мальчиков и девочек. Профессии людей ближайшего окружения обучающегося.

Магазины ("овощи-фрукты", продуктовый, промтоварный (одежда, обувь, бытовая техника), книжный). Зоопарк или краеведческий музей. Почта. Больница. Поликлиника. Аптека. Назначение учреждения. Основные профессии людей, работающих в учреждении. Правила поведения в магазине.

Транспорт: Назначение. Называние отдельных видов транспорта (машины легковые и грузовые, метро, маршрутные такси, трамваи, троллейбусы, автобусы). Городской пассажирский транспорт. Транспорт междугородний. Вокзалы и аэропорты. Правила поведения.

Наша Родина - Россия: Наш город. Населенные пункты. Столица. Флаг, Герб, Гимн России. Президент России. Наша национальность. Некоторые другие национальности. Национальные костюмы. Россия - многонациональная страна. Праздники нашей страны. Достижение нашей страны в науке и искусствах. Великие люди страны или края. Деньги нашей страны. Получение и расходование денег.

Безопасное поведение. Предупреждение заболеваний и травм. Профилактика простуд: закаливание, одевание по погоде, проветривание помещений, предупреждение появления сквозняков. Профилактика вирусных заболеваний (гриппа) - прием витаминов, гигиена полости носа и рта, предупреждение контактов с больными людьми. Поведение во время простудной (постельный режим, соблюдение назначений врача) и инфекционной болезни (изоляция больного, проветривание, отдельная посуда и стирка белья, прием лекарств по назначению врача, постельный режим). Вызов врача из поликлиники. Случаи обращения в больницу.

Простейшие действия при получении травмы: обращение за помощью к учителю, элементарное описание ситуации, приведшей к травме и своего состояния (что и где болит). Поведение при оказании медицинской помощи.

Безопасное поведение в природе.

Правила поведения человека при контакте с домашним животным. Правила поведения человека с диким животным в зоопарке, в природе.

Правила поведения в лесу, на воде, в грозу. Предупреждение отравления ядовитыми грибами, ягодами. Признаки. Вызов скорой помощи по телефону. Описание состояния больного.

Правила поведения с незнакомыми людьми, в незнакомом месте.

Правила поведения на улице. Движения по улице группой. Изучение правил дорожного движения (далее - ПДД): сигналы светофора, пешеходный переход, правила нахождения обучающегося на улице (сопровождение взрослым, движение по тротуару, переход улицы по пешеходному переходу). Правила безопасного поведения в общественном транспорте.

Правила безопасного использования учебных принадлежностей, инструментов для практических работ и опытов, с инвентарем для уборки класса. Правила обращения с горячей водой (в кране, в чайнике), электричеством, газом (на кухне). Телефоны первой помощи. Звонок по телефону экстренных служб.

Планируемые предметные результаты освоения учебного предмета "Мир природы и человека"

Минимальный уровень:

представление о назначении объектов изучения; узнавание и называние изученных объектов на иллюстрациях, фотографиях; отнесение изученных объектов к определенным группам (видо-родовые понятия); называние сходных объектов,

отнесенных к одной и той же изучаемой группе; представления об элементарных правилах безопасного поведения в природе и обществе; знание требований к режиму дня обучающегося и понимание необходимости его выполнения; знание основных правил личной гигиены и выполнение их в повседневной жизни; ухаживание за комнатными растениями; кормление зимующих птиц;

составление повествовательного или описательного рассказа из 3 - 5 предложений об изученных объектах по предложенному плану; адекватное взаимодействие с изученными объектами окружающего мира в учебных ситуациях; адекватно поведение в классе, в образовательной организации, на улице в условиях реальной или смоделированной учителем ситуации. Достаточный уровень: представление о взаимосвязях между изученными объектами, их месте в окружающем мире; узнавание и называние изученных объектов в натуральном виде в естественных условиях; отнесение изученных объектов к определенным группам с учетом различных оснований для классификации; развернутая характеристика своего отношения к изученным объектам; знание отличительных существенных признаков групп объектов; знание правил гигиены органов чувств;

знание некоторых правил безопасного поведения в природе и обществе с учетом возрастных особенностей; готовность к использованию полученных знаний при решении учебных, учебно-бытовых и учебно-трудовых задач.

ответы на вопросы и постановка вопросов по содержанию изученного, проявление желания рассказать о предмете изучения или наблюдения, заинтересовавшем объекте; выполнение задания без текущего контроля педагогического работника (при наличии предваряющего и итогового контроля), оценка своей работы и обучающихся, проявление к ней ценностного отношения, понимание замечаний, адекватное восприятие похвалы; проявление активности в организации совместной деятельности и ситуативном общении с обучающимися, адекватное взаимодействие с объектами окружающего мира;

соблюдение элементарных санитарно-гигиенических норм;

выполнение доступных природоохранных действий;

готовность к использованию сформированных умений при решении учебных, учебно-бытовых и учебно-трудовых задач в объеме программы.

Музыка **предметной области "Искусство"**

Пояснительная записка

Обучение музыки предназначено для формирования у обучающихся с умственной отсталостью (интеллектуальными нарушениями) элементарных знаний, умений и навыков в области музыкального искусства, развития их музыкальных способностей, мотивации к музыкальной деятельности.

Цель: приобщение к музыкальной культуре обучающихся с умственной отсталостью (интеллектуальными нарушениями) как к неотъемлемой части духовной культуры.

Задачи учебного предмета "Музыка": накопление первоначальных впечатлений от музыкального искусства и получение доступного опыта (овладение элементарными музыкальными знаниями, слушательскими и доступными исполнительскими умениями); приобщение к культурной среде, дающей обучающемуся впечатления от музыкального искусства, формирование стремления и привычки к слушанию музыки, посещению

концертов, самостоятельной музыкальной деятельности; развитие способности получать удовольствие от музыкальных произведений, выделение собственных предпочтений в восприятии музыки, приобретение опыта самостоятельной музыкальной деятельности; формирование простейших эстетических ориентиров и их использование в организации быденной жизни и праздника; развитие восприятия, в том числе восприятия музыки, мыслительных процессов, певческого голоса, творческих способностей обучающихся.

Музыкально-образовательный процесс основан на принципе индивидуализации и дифференциации процесса музыкального воспитания, взаимосвязи обучения и воспитания, оптимистической перспективы, комплексности обучения, доступности, систематичности и последовательности, наглядности.

В содержание программы входит овладение обучающимися с умственной отсталостью (интеллектуальными нарушениями) в доступной для них форме и объеме следующими видами музыкальной деятельности: восприятие музыки, хоровое пение, элементы музыкальной грамоты, игра на музыкальных инструментах детского оркестра. Содержание программного материала уроков состоит из элементарного теоретического материала, доступных видов музыкальной деятельности, музыкальных произведений для слушания и исполнения, вокальных упражнений:

Восприятие музыки:

Репертуар для слушания: произведения отечественной музыкальной культуры; музыка народная и композиторская; детская, классическая, современная.

Примерная тематика произведений: о природе, труде, профессиях, общественных явлениях, детстве, школьной жизни.

Жанровое разнообразие: праздничная, маршевая, колыбельная песни.

Слушание музыки:

а) овладение умением спокойно слушать музыку, адекватно реагировать на художественные образы, воплощенные в музыкальных произведениях; развитие элементарных представлений о многообразии внутреннего содержания прослушиваемых произведений;

б) развитие эмоциональной отзывчивости и эмоционального реагирования на произведения различных музыкальных жанров и разных по своему характеру;

в) развитие умения передавать словами внутреннее содержание музыкального произведения;

г) развитие умения определять разнообразные по форме и характеру музыкальные произведения (марш, танец, песня, веселая, грустная, спокойная мелодия);

д) развитие умения самостоятельно узнавать и называть песни по вступлению; развитие умения различать мелодию и сопровождение в песне и в инструментальном произведении;

е) развитие умения различать части песни (запев, припев, проигрыш, окончание);

ж) ознакомление с пением соло и хором; формирование представлений о различных музыкальных коллективах (ансамбль, оркестр);

з) знакомство с музыкальными инструментами и их звучанием (фортепиано, барабан, скрипка).

Хоровое пение:

Песенный репертуар: произведения отечественной музыкальной культуры; музыка народная и композиторская; детская, классическая, современная. Используемый песенный материал должен быть доступным по смыслу, отражать знакомые образы, события и явления, иметь простой ритмический рисунок мелодии, короткие музыкальные фразы, соответствовать требованиям организации щадящего режима по отношению к детскому голосу.

Примерная тематика произведений: о природе, труде, профессиях, общественных явлениях, детстве, школьной жизни.

Жанровое разнообразие: игровые песни, песни-прибаутки, трудовые песни, колыбельные песни.

Навык пения: обучение певческой установке: непринужденное, но подтянутое положение корпуса с расправленными спиной и плечами, прямое свободное положение головы, устойчивая опора на обе ноги, свободные руки; работа над певческим дыханием: развитие умения бесшумного глубокого, одновременного вдоха, соответствующего характеру и темпу песни; формирование умения брать дыхание перед началом музыкальной фразы; отработка навыков экономного выдоха, удерживания дыхания на более длинных фразах; развитие умения быстрой, спокойной смены дыхания при исполнении песен, не имеющих пауз между фразами; развитие умения распределять дыхание при исполнении напевных песен с различными динамическими оттенками (при усилении и ослаблении дыхания); пение коротких попевок на одном дыхании;

формирование устойчивого навыка естественного, ненапряженного звучания; развитие умения правильно формировать гласные и отчетливо произносить согласные звуки, интонационно выделять гласные звуки в зависимости от смысла текста песни; развитие умения правильно формировать гласные при пении двух звуков на один слог; развитие умения отчетливого произнесения текста в темпе исполняемого произведения; развитие умения мягкого, напевного, легкого пения (работа над кантиленой - способностью певческого голоса к напевному исполнению мелодии); активизация внимания к единой правильной интонации; развитие точного

интонирования мотива выученных песен в составе группы и индивидуально; развитие умения четко выдерживать ритмический рисунок произведения без сопровождения педагогического работника и инструмента ("а капелла"); работа над чистотой интонирования и выравнивание звучания на всем диапазоне; развитие слухового внимания и чувства ритма в ходе специальных ритмических упражнений; развитие умения воспроизводить куплет хорошо знакомой песни путем беззвучной артикуляции в сопровождении инструмента;

дифференцирование звуков по высоте и направлению движения мелодии (звуки высокие, средние, низкие; восходящее, нисходящее движение мелодии, на одной высоте); развитие умения показа рукой направления мелодии (сверху вниз или снизу вверх); развитие умения определять сильную долю на слух; развитие понимания содержания песни на основе характера ее мелодии (веселого, грустного, спокойного) и текста; выразительно-эмоциональное исполнение выученных песен с простейшими элементами динамических оттенков; формирование понимания дирижерских жестов (внимание, вдох, начало и окончание

пения); развитие умения слышать вступление и правильно начинать пение вместе с педагогическим работником и без него, прислушиваться к пению других обучающихся; развитие пения в унисон; развитие устойчивости унисона; обучение пению выученных песен ритмично, выразительно с сохранением строя и ансамбля; развитие умения использовать разнообразные музыкальные средства (темп,

динамические оттенки) для работы над выразительностью исполнения песен; пение спокойное, умеренное по темпу, ненапряженное и плавное в пределах *mezzoriano* (умеренно тихо) и *mezzoforte* (умеренно громко); укрепление и постепенное расширение певческого диапазона *mi1 - ля1, ре1 - си1, до1 - до2*. получение эстетического наслаждения от собственного пения.

В содержание программного материала уроков по изучению элементов музыкальной грамоты входит:

ознакомление с высотой звука (высокие, средние, низкие);

ознакомление с динамическими особенностями музыки (громкая - forte, тихая - piano); развитие умения различать звук по длительности (долгие, короткие): элементарные сведения о нотной записи (нотный стан, скрипичный ключ, добавочная линейка, графическое изображение нот, порядок нот в гамме до мажор).

Игра на музыкальных инструментах детского оркестра:

Репертуар для исполнения: фольклорные произведения, произведения композиторов-классиков и современных авторов.

Жанровое разнообразие: марш, полька, вальс Содержание:

обучение игре на ударно-шумовых инструментах (маракасы, бубен, треугольник; металлофон; ложки); обучение игре на балалайке или других доступных народных инструментах; обучение игре на фортепиано.

Планируемые предметные результаты изучения учебного предмета "Музыка"

Минимальный уровень:

определение характера и содержания знакомых музыкальных произведений, предусмотренных Программой; представления о некоторых музыкальных инструментах и их звучании (труба, баян, гитара); пение с инструментальным сопровождением и без него (с помощью педагогического

работника); выразительное, слаженное и достаточно эмоциональное исполнение выученных песен с простейшими элементами динамических оттенков; правильное формирование при пении гласных звуков и отчетливое произнесение согласных звуков в конце и в середине слов; правильная передача мелодии в диапазоне ре1 - си1; различение вступления, запева, припева, проигрыша, окончания песни; различение песни, танца, марша; передача ритмического рисунка попевок (хлопками, на металлофоне, голосом); определение разнообразных по содержанию и характеру музыкальных произведений

(веселые, грустные и спокойные); владение элементарными представлениями о нотной грамоте.

Достаточный уровень:

самостоятельное исполнение разученных детских песен; знание динамических оттенков (форте-громко, пиано-тихо); представления о народных музыкальных инструментах и их звучании (домра, мандолина, баян, гусли, свирель, гармонь, трещотка); представления об особенностях мелодического голосоведения (плавно, отрывисто, скачкообразно); пение хором с выполнением требований художественного исполнения; ясное и четкое произнесение слов в песнях подвижного характера;

исполнение выученных песен без музыкального сопровождения, самостоятельно; различение разнообразных по характеру и звучанию песен, маршей, танцев; владение элементами музыкальной грамоты, как средства осознания музыкальной речи.

Рисование (изобразительное искусство)
предметная область "Искусство"
Пояснительная записка

Основной целью обучения предмета заключается во всестороннем развитии личности обучающегося с умственной отсталостью (интеллектуальными нарушениями) в процессе приобщения его к художественной культуре и обучения умению видеть прекрасное в жизни и искусстве; формировании элементарных знаний об изобразительном искусстве, общих и специальных умений и навыков изобразительной деятельности (в рисовании, лепке, аппликации), развитии зрительного восприятия формы, величины, конструкции, цвета предмета, его положения в пространстве, а также адекватного отображения его в рисунке, аппликации, лепке; развитие умения пользоваться полученными практическими навыками в повседневной жизни.

Основные задачи изучения предмета: воспитание интереса к изобразительному искусству;
раскрытие значения изобразительного искусства в жизни человека;
воспитание в детях эстетического чувства и понимания красоты окружающего мира, художественного вкуса; формирование элементарных знаний о видах и жанрах изобразительного искусства
искусствах; расширение художественно-эстетического кругозора;
развитие эмоционального восприятия произведений искусства, умения анализировать их содержание и формулировать своего мнения о них; формирование знаний элементарных основ реалистического рисунка; обучение изобразительным техникам и приемам с использованием различных материалов, инструментов и приспособлений, в том числе экспериментирование и работа в нетрадиционных техниках; обучение разным видам изобразительной деятельности (рисованию, аппликации, лепке); обучение правилам и законам композиции, цветоведения, построения орнамента, применяемых в разных видах изобразительной деятельности;
формирование умения создавать простейшие художественные образы с натуры и по образцу, по памяти, представлению и воображению; развитие умения выполнять тематические и декоративные композиции; воспитание у обучающихся умения согласованно и продуктивно работать в группах, выполняя определенный этап работы для получения результата общей изобразительной деятельности ("коллективное рисование", "коллективная аппликация").

Коррекция недостатков психического и физического развития обучающихся на уроках изобразительного искусства заключается в следующем:

коррекции познавательной деятельности обучающихся путем систематического и целенаправленного воспитания и совершенствования у них правильного восприятия формы, строения, величины, цвета предметов, их положения в пространстве, умения находить в изображаемом объекте существенные признаки, устанавливать сходство и различие между предметами; развитию аналитических способностей, умений сравнивать, обобщать; формирование умения ориентироваться в задании, планировать художественные работы, последовательно выполнять рисунок, аппликацию, лепку предмета; контролировать свои действия; коррекции ручной моторики; улучшения зрительно-двигательной координации путем использования вариативных и многократно повторяющихся действий с применением разнообразных технических приемов рисования, лепки и выполнения аппликации.

развитии зрительной памяти, внимания, наблюдательности, образного мышления, представления и воображения.

Содержание программы отражено в пяти разделах: "Подготовительный период обучения", "Обучение композиционной деятельности", "Развитие умений воспринимать и

изображать форму предметов, пропорции, конструкцию"; "Развитие восприятия цвета предметов и формирование умения передавать его в живописи", "Обучение восприятию произведений искусства". Программой предусматриваются следующие виды работы: рисование с натуры и по образцу (готовому изображению); рисование по памяти, представлению и воображению; рисование на свободную и заданную тему, декоративное рисование.

лепка объемного и плоскостного изображения (барельеф на картоне) с натуры или по образцу, по памяти, воображению, лепка на тему, лепка декоративной композиции; выполнение плоскостной и полубъемной аппликаций (без фиксации деталей на изобразительной поверхности ("подвижная аппликация") и с фиксацией деталей на изобразительной плоскости с помощью пластилина и клея) с натуры, по образцу, представлению, воображению, выполнение предметной, сюжетной и декоративной аппликации; проведение беседы о содержании рассматриваемых репродукций с картины художников, книжной иллюстрации, картинки, произведения народного и декоративноприкладного искусства.

Подготовительный период обучения

Введение. Человек и изобразительное искусство; урок изобразительного искусства; правила поведения и работы на уроках изобразительного искусства; правила организации рабочего места; материалы и инструменты, используемые в процессе изобразительной деятельности; правила их хранения.

Формирование организационных умений: правильно сидеть, правильно держать и пользоваться инструментами (карандашами, кистью, красками), правильно располагать изобразительную поверхность на столе.

Сенсорное воспитание: различение формы предметов при помощи зрения, осязания и обводящих движений руки; узнавание и показ основных геометрических фигур и тел (круг, квадрат, прямоугольник, шар, куб); узнавание, называние и отражение в аппликации и рисунке цветов спектра; ориентировка на плоскости листа бумаги.

Развитие моторики рук: формирование правильного удержания карандаша и кисточки; формирование умения владеть карандашом; формирование навыка произвольной регуляции нажима; произвольного темпа движения (его замедление и ускорение), прекращения движения в нужной точке; направления движения.

Обучение приемам работы в изобразительной деятельности (лепке, выполнении аппликации, рисовании): Приемы лепки: отщипывание кусков от целого куска пластилина и разминание; размазывание по картону; скатывание, раскатывание, сплющивание; примазывание частей при составлении целого объемного изображения.

Приемы работы с "подвижной аппликацией" для развития целостного восприятия объекта при подготовке обучающихся к рисованию:

складывание целого изображения из его деталей без фиксации на плоскости листа; совмещение аппликационного изображения объекта с контурным рисунком геометрической фигуры без фиксации на плоскости листа; расположение деталей предметных изображений или силуэтов на листе бумаги в соответствующих пространственных положениях; составление по образцу композиции из нескольких объектов без фиксации на плоскости листа.

Приемы выполнения аппликации из бумаги:

приемы работы ножницами;

раскладывание деталей аппликации на плоскости листа относительно друг друга в соответствии с пространственными отношениями: внизу, наверху, над, под, справа от..., слева от..., посередине;

приемы соединения деталей аппликации с изобразительной поверхностью с помощью пластилина; приемы наклеивания деталей аппликации на изобразительную поверхность с

помощью клея.

Приемы рисования твердыми материалами (карандашом, фломастером, ручкой):
рисование с использованием точки (рисование точкой; рисование по заранее

расставленным точкам предметов несложной формы по образцу); рисование разнохарактерных линий (упражнения в рисовании по клеткам прямых вертикальных, горизонтальных, наклонных, зигзагообразных линий; рисование дугообразных, спиралеобразных линии, линий замкнутого контура (круг, овал). Рисование по клеткам предметов несложной формы с использованием этих линии (по образцу); рисование без отрыва руки с постоянной силой нажима и изменением силы нажима

на карандаш. Упражнения в рисовании линий. Рисование предметов несложных форм (по образцу); штрихование внутри контурного изображения; правила штрихования; приемы штрихования (беспорядочная штриховка и упорядоченная штриховка в виде сеточки); рисование карандашом линий и предметов несложной формы двумя руками. Приемы работы красками: приемы рисования руками: точечное рисование пальцами, линейное рисование пальцами; рисование ладонью, кулаком, ребром ладони; приемы трафаретной печати: печать тампоном, карандашной резинкой, смятой

бумагой, трубочкой; приемы кистевого письма: примакивание кистью, наращивание массы; рисование

сухой кистью; рисование по мокрому листу.

Обучение действиям с шаблонами и трафаретами:

правила обведения шаблонов;

обведение шаблонов геометрических фигур, реальных предметов несложных форм, букв, цифр.

Обучение композиционной деятельности

Понятие "композиция". Элементарные приемы композиции на плоскости и в пространстве. Понятия: горизонталь, вертикаль, диагональ в построении композиции. Определение связи изображения и изобразительной поверхности. Композиционный центр (зрительный центр композиции). Соотношение изображаемого предмета с параметрами листа (расположение листа вертикально или горизонтально).

Установление на изобразительной поверхности пространственных отношений (при использовании способов передачи глубины пространства). Понятия: линия горизонта, ближе - больше, дальше - меньше, загораживания.

Установление смысловых связей между изображаемыми предметами.

Главное и второстепенное в композиции.

Применение выразительных средств композиции: величинный контраст (низкое и высокое, большое и маленькое, тонкое и толстое), светлотный контраст (темное и светлое). Достижение равновесия композиции с помощью симметрии.

Применение приемов и правил композиции в рисовании с натуры, тематическом и декоративном рисовании.

Развитие умений воспринимать и изображать форму предметов, пропорции, конструкцию. Формирование понятий: "предмет", "форма", "фигура", "силуэт", "деталь", "часть", "элемент", "объем", "пропорции", "конструкция", "узор", "орнамент", "скульптура", "барельеф", "симметрия", "аппликация".

Разнообразие форм предметного мира. Сходство и контраст форм. Геометрические фигуры. Природные формы. Трансформация форм. Передача разнообразных предметов на плоскости и в пространстве.

Обследование предметов, выделение их признаков и свойств, необходимых для передачи в рисунке, аппликации, лепке предмета.

Соотнесение формы предметов с геометрическими фигурами (метод обобщения).

Передача пропорций предметов. Строение тела человека, животных.

Передача движения различных одушевленных и неодушевленных предметов.

Приемы и способы передачи формы предметов: лепка предметов из отдельных деталей и целого куска пластилина; составление целого изображения из деталей, вырезанных из бумаги; вырезание или обрывание силуэта предмета из бумаги по контурной линии; рисование по опорным точкам, дорисовывание, обведение шаблонов, рисование по клеткам, самостоятельное рисование формы объекта.

Сходство и различия орнамента и узора. Виды орнаментов по форме: в полосе, замкнутый, сетчатый, по содержанию: геометрический, растительный, зооморфный, геральдический. Принципы построения орнамента в полосе, квадрате, круге, треугольнике (повторение одного элемента на протяжении всего орнамента; чередование элементов по форме, цвету; расположение элементов по краю, углам, в центре).

Практическое применение приемов и способов передачи графических образов в лепке, аппликации, рисунке.

Развитие восприятия цвета предметов и формирование умения передавать его в рисунке с помощью красок:

Понятия: "цвет", "спектр", "краски", "акварель", "гуашь", "живопись".

Цвета солнечного спектра (основные, составные, дополнительные). Теплые и холодные цвета. Смешение цветов. Практическое овладение основами цветоведения.

Различение и обозначением словом, некоторых ясно различимых оттенков цветов.

Работа кистью и красками, получение новых цветов и оттенков путем смешения на палитре основных цветов, отражение светлотности цвета (светло-зеленый, темнозеленый).

Эмоциональное восприятие цвета. Передача с помощью цвета характера персонажа, его эмоционального состояния (радость, грусть). Роль белых и черных красок в эмоциональном звучании и выразительность образа. Подбор цветовых сочетаний при создании сказочных образов: добрые, злые образы.

Приемы работы акварельными красками: кистевое письмо - примакивание кистью; рисование сухой кистью; рисование по мокрому листу (алла прима), послынная живопись (лессировка).

Практическое применение цвета для передачи графических образов в рисовании с натуры или по образцу, тематическом и декоративном рисовании, аппликации.

Обучение восприятию произведений искусства:

Примерные темы бесед:

"Изобразительное искусство в повседневной жизни человека. Работа художников, скульпторов, мастеров народных промыслов, дизайнеров".

"Виды изобразительного искусства". Рисунок, живопись, скульптура, декоративноприкладное искусства, архитектура, дизайн.

"Как и о чем создаются картины" Пейзаж, портрет, натюрморт, сюжетная картина. Какие материалы использует художник (краски, карандаши). Красота и разнообразие природы, человека, зданий, предметов, выраженные средствами живописи и графики. Художники создали произведения живописи и графики: И. Билибин, В. Васнецов, Ю. Васнецов, В. Конашевич, А. Куинджи, А. Саврасов, И. Остроухова, А. Пластов, В. Поленов, И. Левитан, К. Юон, М. Сарьян, П. Сезан, И. Шишкин.

"Как и о чем создаются скульптуры". Скульптурные изображения (статуя, бюст, статуэтка, группа из нескольких фигур). Какие материалы использует скульптор (мрамор, гранит, глина, пластилин). Объем - основа языка скульптуры. Красота человека, животных, выраженная средствами скульптуры. Скульпторы создали произведения скульптуры: В. Ватагин, А. Опекушин, В. Мухина.

"Как и для чего создаются произведения декоративно-прикладного искусства". Истоки этого искусства и его роль в жизни человека (украшение жилища, предметов быта, орудий труда, костюмы). Какие материалы используют художники-декораторы. Разнообразие форм в природе как основа декоративных форм в прикладном искусстве (цветы, раскраска бабочек, переплетение ветвей деревьев, морозные узоры на стеклах). Сказочные образы в народной культуре и декоративно-прикладном искусстве. Ознакомление с произведениями народных художественных промыслов в России с учетом местных условий. Произведения мастеров расписных промыслов (хохломяская, Городецкая, гжельская, жостовская роспись).

Планируемые предметные результаты изучения учебного предмета

"Рисование (изобразительное искусство)" Минимальный

уровень: знание названий художественных материалов, инструментов и приспособлений; их свойств, назначения, правил хранения, обращения и санитарно-гигиенических требований при работе с ними; знание элементарных правил композиции, цветоведения, передачи формы предмета; знание некоторых выразительных средств изобразительного искусства:

"изобразительная поверхность", "точка", "линия", "штриховка", "пятно", "цвет"; пользование материалами для рисования, аппликации, лепки; знание названий предметов, подлежащих рисованию, лепке и аппликации; знание названий некоторых народных и национальных промыслов, изготавливающих

игрушки: "Дымково", "Гжель", "Городец", "Каргополь"; организация рабочего места в зависимости от характера выполняемой работы; следование при выполнении работы инструкциям педагогического работника; рациональная организация своей изобразительной деятельности; планирование работы; осуществление текущего и заключительного контроля выполняемых практических действий и корректировка хода практической работы; владение некоторыми приемами лепки (раскатывание, сплющивание, отщипывание)

и аппликации (вырезание и наклеивание); рисование по образцу, с натуры, по памяти, представлению, воображению предметов несложной формы и конструкции; передача в рисунке содержания несложных произведений в соответствии с темой; применение приемов работы карандашом, гуашью, акварельными красками с целью передачи фактуры предмета; ориентировка в пространстве листа; размещение изображения одного или группы предметов в соответствии с параметрами изобразительной поверхности; адекватная передача цвета изображаемого объекта, определение насыщенности цвета, получение смешанных цветов и некоторых оттенков цвета; узнавание и различение в книжных иллюстрациях и репродукциях изображенных предметов и действий. Достаточный уровень: знание названий жанров изобразительного искусства (портрет, натюрморт, пейзаж); знание названий некоторых народных и национальных промыслов ("Дымково", "Гжель", "Городец", "Каргополь"); знание основных особенностей некоторых материалов, используемых в рисовании, лепке и аппликации; знание выразительных средств изобразительного искусства: "изобразительная поверхность", "точка", "линия", "штриховка", "контур", "пятно", "цвет", объем; знание правил цветоведения, светотени, перспективы; построения орнамента, стилизации формы предмета; знание видов аппликации (предметная, сюжетная, декоративная); знание способов лепки (конструктивный, пластический, комбинированный); нахождение необходимой для выполнения работы информации в материалах учебника, рабочей тетради; следование при выполнении работы инструкциям педагогического работника или инструкциям, представленным в других информационных источниках; оценка результатов собственной изобразительной деятельности и обучающихся (красиво, некрасиво, аккуратно, похоже на образец); использование разнообразных технологических способов выполнения аппликации; применение разных способов лепки; рисование с натуры и по памяти после предварительных наблюдений, передача всех признаков и свойств изображаемого объекта; рисование по воображению; различение и передача в рисунке эмоционального состояния и своего отношения к природе, человеку, семье и обществу; различение произведений живописи, графики, скульптуры, архитектуры и декоративно-прикладного искусства; различение жанров изобразительного искусства: пейзаж, портрет, натюрморт, сюжетное изображение.

Адаптивная физическая культура предметная область "Физическая культура"

Пояснительная записка

Основная цель изучения данного предмета заключается во всестороннем развитии личности обучающихся с умственной отсталостью (интеллектуальными нарушениями) в процессе приобщения их к физической культуре, коррекции недостатков психофизического развития, расширении индивидуальных двигательных возможностей, социальной адаптации. Основные задачи изучения предмета:

Разнородность состава обучающихся начального звена по психическим, двигательным и физическим данным выдвигает ряд конкретных задач физического воспитания:

коррекция нарушений физического развития; формирование двигательных умений и навыков; развитие двигательных способностей в процессе обучения;

укрепление здоровья и закаливание организма, формирование правильной осанки; раскрытие возможных избирательных способностей и интересов обучающегося для освоения доступных видов спортивно-физкультурной деятельности; формирование и воспитание гигиенических навыков при выполнении физических упражнений; формирование установки на сохранение и укрепление здоровья, навыков здорового и

безопасного образа жизни; поддержание устойчивой физической работоспособности на достигнутом уровне; формирование познавательных интересов, сообщение доступных теоретических сведений по физической культуре; воспитание устойчивого интереса к занятиям физическими упражнениями; воспитание нравственных, морально-волевых качеств (настойчивости, смелости), навыков культурного поведения.

Коррекция недостатков психического и физического развития с учетом возрастных особенностей обучающихся, предусматривает: обогащение чувственного опыта; коррекцию и развитие сенсомоторной сферы;

формирование навыков общения, предметно-практической и познавательной деятельности. Программой предусмотрены следующие виды работы: беседы о содержании и значении физических упражнений для повышения качества

здоровья и коррекции нарушенных функций; выполнение физических упражнений на основе показа педагогического работника; выполнение физических упражнений без зрительного сопровождения, под

словесную инструкцию педагогического работника;

самостоятельное выполнение упражнений; занятия в тренирующем режиме;

развитие двигательных качеств на программном материале гимнастики, легкой атлетики, формирование двигательных умений и навыков в процессе подвижных игр.

Содержание программы отражено в пяти разделах: "Знания о физической культуре", "Гимнастика", "Легкая атлетика", "Лыжная и конькобежная подготовка", "Игры". Каждый из перечисленных разделов включает некоторые теоретические сведения и материал для практической подготовки обучающихся:

Знания о физической культуре:

Чистота одежды и обуви. Правила утренней гигиены и их значение для человека. Правила поведения на уроках физической культуры (техника безопасности). Чистота зала, снарядов. Значение физических упражнений для здоровья человека. Формирование понятий: опрятность, аккуратность. Физическая нагрузка и отдых. Физическое развитие. Осанка. Физические качества. Понятия о предварительной и исполнительной командах. Предупреждение травм во время занятий. Значение и основные правила закаливания. Понятия: физическая культура, физическое воспитание.

Гимнастика:

Теоретические сведения. Одежда и обувь гимнаста. Элементарные сведения о гимнастических снарядах и предметах. Правила поведения на уроках гимнастики. Понятия:

колонна, шеренга, круг. Элементарные сведения о правильной осанке, равновесии. Элементарные сведения о скорости, ритме, темпе, степени мышечных усилий. Развитие двигательных способностей и физических качеств с помощью средств гимнастики.

Практический материал. Построения и перестроения.

Упражнения без предметов (корректирующие и общеразвивающие упражнения): основные положения и движения рук, ног, головы, туловища; упражнения для расслабления мышц; мышц шеи; укрепления мышц спины и живота; развития мышц рук и плечевого пояса; мышц ног; на дыхание; для развития мышц кистей рук и пальцев; формирования правильной осанки; укрепления мышц туловища.

Упражнения с предметами: с гимнастическими палками; флажками; малыми обручами; малыми мячами; большим мячом; набивными мячами (вес 2 кг); упражнения на равновесие; лазанье и перелезание; упражнения для развития пространственно-временной дифференцировки и точности движений; переноска грузов и передача предметов; прыжки.

Легкая атлетика:

Теоретические сведения. Элементарные понятия о ходьбе, беге, прыжках и метаниях. Правила поведения на уроках легкой атлетики. Понятие о начале ходьбы и бега; ознакомление обучающихся с правилами дыхания во время ходьбы и бега. Ознакомление обучающихся с правильным положением тела во время выполнения ходьбы, бега, прыжков, метаний. Значение правильной осанки при ходьбе. Развитие двигательных способностей и физических качеств средствами легкой атлетики.

Практический материал:

Ходьба. Ходьба парами по кругу, взявшись за руки. Обычная ходьба в умеренном темпе в колонне по одному в обход зала за учителем. Ходьба по прямой линии, ходьба на носках, на пятках, на внутреннем и внешнем своде стопы. Ходьба с сохранением правильной осанки. Ходьба в чередовании с бегом. Ходьба с изменением скорости. Ходьба с различным положением рук: на пояс, к плечам, перед грудью, за голову. Ходьба с изменением направлений по ориентирам и командам педагогического работника. Ходьба с перешагиванием через большие мячи с высоким подниманием бедра. Ходьба в медленном, среднем и быстром темпе. Ходьба с выполнением упражнений для рук в чередовании с другими движениями; со сменой положений рук: вперед, вверх, с хлопками. Ходьба шеренгой с открытыми и с закрытыми глазами.

Бег. Перебежки группами и по одному 15 - 20 м. Медленный бег с сохранением правильной осанки, бег в колонне за учителем в заданном направлении. Чередование бега и ходьбы на расстоянии. Бег на носках. Бег на месте с высоким подниманием бедра. Бег с высоким подниманием бедра и захлестыванием голени назад. Бег с преодолением простейших препятствий (канавки, подлезание под сетку, обегание стойки). Быстрый бег на скорость. Медленный бег. Чередование бега и ходьбы. Высокий старт. Бег прямолинейный с параллельной постановкой стоп. Повторный бег на скорость. Низкий старт. Специальные беговые упражнения: бег с подниманием бедра, с захлестыванием голени назад, семенящий бег. Челночный бег.

Прыжки. Прыжки на двух ногах на месте и с продвижением вперед, назад, вправо, влево. Перепрыгивание через начерченную линию, шнур, набивной мяч. Прыжки с ноги на ногу на отрезках до. Подпрыгивание вверх на месте с захватом или касанием висящего предмета (мяча). Прыжки в длину с места. Прыжки на одной ноге на месте, с продвижением вперед, в стороны. Прыжки с высоты с мягким приземлением. Прыжки в длину и высоту с шага. Прыжки с небольшого разбега в длину. Прыжки с прямого разбега в длину. Прыжки в

длину с разбега без учета места отталкивания. Прыжки в высоту с прямого разбега способом "согнув ноги". Прыжки в высоту способом "перешагивание".

Метание. Правильный захват различных предметов для выполнения метания одной и двумя руками. Прием и передача мяча, флажков, палок в шеренге, по кругу, в колонне. Произвольное метание малых и больших мячей в игре. Броски и ловля волейбольных мячей. Метание колец на шесты. Метание с места малого мяча в стенку правой и левой рукой. Метание большого мяча двумя руками из-за головы и снизу с места в стену. Броски набивного мяча (1 кг) сидя двумя руками из-за головы. Метание теннисного мяча с места одной рукой в стену и на дальность. Метание мяча с места в цель. Метание мячей с места в цель левой и правой руками. Метание теннисного мяча на дальность отскока от баскетбольного щита. Метание теннисного мяча на дальность с места. Броски набивного мяча (вес до 1 кг) различными способами двумя руками.

Лыжная и конькобежная подготовка:

Лыжная подготовка.

Теоретические сведения. Элементарные понятия о ходьбе и передвижении на лыжах. Одежда и обувь лыжника. Подготовка к занятиям на лыжах. Правила поведения на уроках лыжной подготовки. Лыжный инвентарь; выбор лыж и палок. Одежда и обувь лыжника. Правила поведения на уроках лыжной подготовки. Правильное техническое выполнение попеременного двухшажного хода. Виды подъемов и спусков. Предупреждение травм и обморожений.

Практический материал. Выполнение строевых команд. Передвижение на лыжах. Спуски, повороты, торможение.

Конькобежная подготовка:

Теоретические сведения. Одежда и обувь конькобежца. Подготовка к занятиям на коньках. Правила поведения на уроках. Основные части конька. Предупреждение травм и обморожений при занятиях на коньках.

Практический материал. Упражнение в зале: снятие и одевание ботинок; приседания; удержание равновесия; имитация правильного падения на коньках; перенос тяжести с одной ноги на другую. Упражнения на льду: скольжение, торможение, повороты.

Игры:

Теоретические сведения. Элементарные сведения о правилах игр и поведении во время игр. Правила игр. Элементарные игровые техникотактические взаимодействия (выбор места, взаимодействие с партнером, командой и соперником). Элементарные сведения по овладению игровыми умениями (ловля мяча, передача, броски, удары по мячу).

Практический материал. Подвижные игры:

Коррекционные игры;

Игры с элементами общеразвивающих упражнений: игры с бегом; прыжками;

лазанием; метанием и ловлей мяча (в том числе пионербол

в IV-м классе); построениями и перестроениями; бросанием, ловлей, метанием.

Планируемые предметные результаты изучения учебного предмета

"Адаптивная физическая культура"

Минимальный и достаточный уровни достижения предметных результатов на конец обучения в младших классах (IV класс):

Минимальный уровень: представления о физической культуре как средстве укрепления здоровья, физического развития и физической подготовки человека; выполнение комплексов утренней гимнастики под руководством педагогического работника; знание основных правил поведения на уроках физической культуры и осознанное их применение;

выполнение несложных упражнений по словесной инструкции при выполнении строевых команд; представления о двигательных действиях; знание основных строевых команд;

подсчет при выполнении общеразвивающих упражнений; ходьба в различном темпе с различными исходными положениями;

взаимодействие со сверстниками в организации и проведении подвижных игр, элементов соревнований; участие в подвижных играх и эстафетах под руководством педагогического работника; знание правил бережного обращения с инвентарем и оборудованием, соблюдение требований техники безопасности в процессе участия в физкультурно-спортивных мероприятиях.

Достаточный уровень: практическое освоение элементов гимнастики, легкой атлетики, лыжной подготовки, спортивных и подвижных игр и других видов физической культуры; самостоятельное выполнение комплексов утренней гимнастики; владение комплексами упражнений для формирования правильной осанки и развития мышц туловища; участие в оздоровительных занятиях в режиме дня (физкультминутки); выполнение основных двигательных действий в соответствии с заданием педагогического работника: бег, ходьба, прыжки; подача и выполнение строевых команд, ведение подсчета при выполнении общеразвивающих упражнений.

совместное участие со сверстниками в подвижных играх и эстафетах; оказание посильной помощи и поддержки сверстникам в процессе участия в подвижных играх и соревнованиях; знание спортивных традиций своего народа и других народов;

знание способов использования различного спортивного инвентаря в основных видах двигательной активности и их применение в практической деятельности; знание правил и техники выполнения двигательных действий, применение усвоенных правил при выполнении двигательных действий под руководством педагогического работника; знание и применение правил бережного обращения с инвентарем и оборудованием в повседневной жизни; соблюдение требований техники безопасности в процессе участия в физкультурно-спортивных мероприятиях.

Ручной труд предметная область "Технология"

Пояснительная записка

Основная цель изучения данного предмета: всестороннее развитие личности обучающегося младшего возраста с умственной отсталостью (интеллектуальными нарушениями) в процессе формирования трудовой культуры и подготовки его к последующему профильному обучению в старших классах. Изучение предмета способствует развитию созидательных возможностей личности, творческих способностей, формированию мотивации успеха и достижений на основе предметно-преобразующей деятельности. Задачи изучения предмета: формирование представлений о материальной культуре как продукте творческой

предметно-преобразующей деятельности человека.

формирование представлений о гармоничном единстве природного и рукотворного мира и о месте в нем человека.

расширение культурного кругозора, обогащение знаний о культурно-исторических традициях в мире вещей.

расширение знаний о материалах и их свойствах, технологиях использования. формирование практических умений и навыков использования различных материалов в предметно-преобразующей деятельности.

формирование интереса к разнообразным видам труда.

развитие познавательных психических процессов (восприятия, памяти, воображения, мышления, речи).

развитие умственной деятельности (анализ, синтез, сравнение, классификация, обобщение).

развитие сенсомоторных процессов, руки, глазомера через формирование практических умений.

развитие регулятивной структуры деятельности (включающей целеполагание, планирование, контроль и оценку действий и результатов деятельности в соответствии с поставленной целью).

формирование информационной грамотности, умения работать с различными источниками информации.

формирование коммуникативной культуры, развитие активности, целенаправленности, инициативности; духовно-нравственное воспитание и развитие социально ценных качеств личности.

Коррекция интеллектуальных и физических недостатков с учетом их возрастных особенностей, которая предусматривает:

коррекцию познавательной деятельности обучающихся путем систематического и целенаправленного воспитания и совершенствования у них правильного восприятия формы, строения, величины, цвета предметов, их положения в пространстве, умения находить в трудовом объекте существенные признаки, устанавливать сходство и различие между предметами; развитие аналитико-синтетической деятельности, деятельности сравнения, обобщения; совершенствование умения ориентироваться в задании, планировании работы, последовательном изготовлении изделия; коррекцию ручной моторики; улучшение зрительно-двигательной координации путем использования вариативных и многократно повторяющихся действий с применением разнообразного трудового материала.

Содержание учебного предмета Работа с

глиной и пластилином.

Элементарные знания о глине и пластилине (свойства материалов, цвет, форма). Глина - строительный материал. Применение глины для изготовления посуды. Применение глины для скульптуры. Пластилин - материал ручного труда. Организация рабочего места при выполнении лепных работ. Как правильно обращаться с пластилином. Инструменты для

работы с пластилином. Лепка из глины и пластилина разными способами: конструктивным, пластическим, комбинированным. Приемы работы: "разминание", "отщипывание кусочков пластилина", "размазывание по картону" (аппликация из пластилина), "раскатывание столбиками" (аппликация из пластилина), "скатывание шара", "раскатывание шара до овальной формы", "вытягивание одного конца столбика", "сплющивание", "прищипывание", "примазывание" (объемные изделия). Лепка из пластилина геометрических тел (брусочек, цилиндр, конус, шар). Лепка из пластилина, изделий, имеющих прямоугольную, цилиндрическую, конусообразную и шарообразную форму.

Работа с природными материалами

Элементарные понятия о природных материалах (где используют, где находят, виды природных материалов). Историко-культурологические сведения (в какие игрушки из природных материалов играли дети в старину). Заготовка природных материалов. Инструменты, используемые с природными материалами (шило, ножницы) и правила работы с ними. Организация рабочего места работе с природными материалами. Способы соединения деталей (пластилин, острые палочки). Работа с засушенными листьями (аппликация, объемные изделия). Работа с еловыми шишками. Работа с тростниковой травой. Изготовление игрушек из желудей. Изготовление игрушек из скорлупы ореха (аппликация, объемные изделия).

Работа с бумагой.

Элементарные сведения о бумаге (изделия из бумаги). Сорты и виды бумаги (бумага для письма, бумага для печати, рисовальная, впитывающая (гигиеническая), крашенная). Цвет, форма бумаги (треугольник, квадрат, прямоугольник). Инструменты и материалы для работы с бумагой и картоном. Организация рабочего места при работе с бумагой. Виды работы с бумагой и картоном:

Разметка бумаги. Экономная разметка бумаги. Приемы разметки:

разметка с помощью шаблоном. Понятие "шаблон". Правила работы с шаблоном. Порядок обводки шаблона геометрических фигур. Разметка по шаблонам сложной конфигурации;

разметка с помощью чертежных инструментов (по линейке, угольнику, циркулем). Понятия: "линейка", "угольник", "циркуль". Их применение и устройство; разметка с

опорой на чертеж. Понятие "чертеж". Линии чертежа. Чтение чертежа.

Вырезание ножницами из бумаги. Инструменты для резания бумаги. Правила обращения с ножницами. Правила работы ножницами. Удержание ножниц. Приемы вырезания ножницами: "разрез по короткой прямой линии", "разрез по короткой наклонной линии", "надрез по короткой прямой линии", "разрез по длинной линии", "разрез по незначительно изогнутой линии", "округление углов прямоугольных форм", "вырезание изображений предметов, имеющие округлую форму", "вырезание по совершенной кривой линии (кругу)". Способы вырезания: "симметричное вырезание из бумаги, сложенной пополам", "симметричное вырезание из бумаги, сложенной несколько раз", "тиражирование деталей".

Обрывание бумаги. Разрывание бумаги по линии сгиба. Отрывание мелких кусочков от листа бумаги (бумажная мозаика). Обрывание по контуру (аппликация).

Складывание фигурок из бумаги (оригами). Приемы сгибания бумаги: "сгибание треугольника пополам", "сгибание квадрата с угла на угол"; "сгибание прямоугольной формы пополам", "сгибание сторон к середине", "сгибание углов к центру и середине", "сгибание по типу "гармошки", "вогнуть внутрь", "выгнуть наружу".

Сминание и скатывание бумаги в ладонях. Сминание пальцами и скатывание в ладонях бумаги (плоскостная и объемная аппликация).

Конструирование из бумаги и картона (из плоских деталей, на основе геометрических тел (цилиндра, конуса), изготовление коробок).

Соединение деталей изделия. Клеевое соединение. Правила работы с клеем и кистью. Приемы клеевого соединения: "точечное", "сплошное". Щелевое соединение деталей (щелевой замок).

Картонажно-переплетные работы.

Элементарные сведения о картоне (применение картона). Сорта картона. Свойства картона. Картонажные изделия. Инструменты и приспособления. Изделия в переплете. Способы окантовки картона: "окантовка картона полосками бумаги", "окантовка картона листом бумаги".

Работа с текстильными материалами.

Элементарные сведения о нитках (откуда берутся нитки). Применение ниток. Свойства ниток. Цвет ниток. Как работать с нитками. Виды работы с нитками:

наматывание ниток на картонку (плоские игрушки, кисточки); связывание ниток в пучок (ягоды, фигурки человечком, цветы); шитье: инструменты для швейных работ, приемы шитья: "игла вверх-вниз"; вышивание: что делают из ниток, приемы вышивания: вышивка "прямой строчкой", вышивка прямой строчкой "в два приема", "вышивка стежком "вперед иголку с перевивом", вышивка строчкой косого стежка "в два приема".

Элементарные сведения о тканях. Применение и назначение ткани в жизни человека. Из чего делают ткань. Свойства ткани (мнется, утюжится, лицевая и изнаночная сторона ткани, шероховатые, шершавые, скользкие, гладкие, толстые, тонкие, режутся ножницами, прошиваются иглами, сматываются в рулоны, сучиваются). Цвет ткани. Сорта ткани и их назначение (шерстяные ткани, хлопковые ткани). Кто шьет из ткани. Инструменты и приспособления, используемые при работе с тканью. Правила хранения игл. Виды работы с нитками (раскрой, шитье, вышивание, аппликация на ткани, вязание, плетение, окрашивание, набивка рисунка).

Раскрой деталей из ткани. Понятие "лекало". Последовательность раскроя деталей из ткани.

Шитье. Завязывание узелка на нитке. Соединение деталей, выкроенных из ткани, прямой строчкой, строчкой "косыми стежками и строчкой петлеобразного стежка (закладки, кухонные предметы, игрушки).

Ткачество. Как ткут ткани. Виды переплетений ткани (редкие, плотные переплетения). Процесс ткачества (основа, уток, челнок, полотняное переплетение).

Скручивание ткани. Историко-культурологические сведения (изготовление куколскруток из ткани в древние времена).

Отделка изделий из ткани. Аппликация на ткани. Работа с тесьмой. Применение тесьмы. Виды тесьмы (простая, кружевная, с орнаментом).

Ремонт одежды. Виды ремонта одежды (пришивание пуговиц, вешалок, карманом). Пришивание пуговиц (с двумя и четырьмя сквозными отверстиями, с ушком). Отделка изделий пуговицами. Изготовление и пришивание вешалки.

Работа с древесными материалами.

Элементарные сведения о древесине. Изделия из древесины. Понятия "дерево" и "древесина". Материалы и инструменты. Заготовка древесины. Кто работает с древесными материалами (плотник, столяр). Свойства древесины (цвет, запах, текстура).

Способы обработки древесины ручными инструментами и приспособлениями (зачистка напильником, наждачной бумагой).

Способы обработки древесины ручными инструментами (пиление, заточка точилкой).

Аппликация из древесных материалов (опилок, карандашной стружки, древесных заготовок для спичек). Клеевое соединение древесных материалов.

Работа металлом.

Элементарные сведения о металле. Применение металла. Виды металлов (черные, цветные, легкие тяжелые, благородные). Свойства металлов. Цвет металла. Технология ручной обработки металла. Инструменты для работы по металлу.

Работа с алюминиевой фольгой. Приемы обработки фольги: "сминание", "сгибание", "сжимание", "скручивание", "скатывание", "разрывание", "разрезание".

Работа с проволокой.

Элементарные сведения о проволоке (медная, алюминиевая, стальная). Применение проволоки в изделиях. Свойства проволоки (толстая, тонкая, гнется). Инструменты (плоскогубцы, круглогубцы, кусачки). Правила обращения с проволокой.

Приемы работы с проволокой: "сгибание волной", "сгибание в кольцо", "сгибание в спираль", "сгибание вдвое, втрое, вчетверо", "намотка на карандаш", "сгибание под прямым углом".

Получение контуров геометрических фигур, букв, декоративных фигурок птиц, зверей, человечков.

Работа с металлоконструктором.

Элементарные сведения о металлоконструкторе. Изделия из металлоконструктора. Набор деталей металлоконструктора (планки, пластины, косынки, углы, скобы планшайбы, гайки, винты). Инструменты для работы с металлоконструктором (гаечный ключ, отвертка). Соединение планок винтом и гайкой.

Комбинированные работы с разными материалами. Виды работ по комбинированию разных материалов: пластилин, природные материалы; бумага, пластилин; бумага, нитки; бумага, ткань; бумага, древесные материалы; бумага, пуговицы; проволока, бумага и нитки; проволока, пластилин, скорлупа ореха.

Планируемые предметные результаты изучения учебного предмета "Ручной труд"

Минимальный уровень:

знание правил организации рабочего места и умение самостоятельно его организовать в зависимости от характера выполняемой работы, (рационально располагать инструменты, материалы и приспособления на рабочем столе, сохранять порядок на рабочем месте); знание видов трудовых работ;

знание названий и некоторых свойств поделочных материалов, используемых на уроках ручного труда, знание и соблюдение правил их хранения, санитарно-гигиенических требований при работе с ними; знание названий инструментов, необходимых на уроках ручного труда, их

устройства, правил техники безопасной работы с колющими и режущими инструментами; знание приемов работы (разметки деталей, выделения детали из заготовки, формообразования, соединения деталей, отделки изделия), используемые на уроках ручного труда; анализ объекта, подлежащего изготовлению, выделение и называние его признаков и

свойств; определение способов соединения деталей; пользование доступными технологическими (инструкционными) картами; составление стандартного плана работы по пунктам; владение некоторыми технологическими приемами ручной обработки материалов; использование в работе доступных материалов (глиной и пластилином; природными материалами; бумагой и картоном; нитками и тканью; проволокой и металлом; древесиной; конструировать из металлоконструктора); выполнение несложного ремонта одежды. Достаточный уровень:

знание правил рациональной организации труда, включающих упорядоченность действий и самодисциплину; знание об исторической, культурной и эстетической ценности вещей; знание видов художественных ремесел; нахождение необходимой информации в материалах учебника, рабочей тетради; знание и использование правил безопасной работы срезающими и колющими инструментами, соблюдение санитарно-гигиенических требований при выполнении трудовых работ; осознанный подбор материалов по их физическим, декоративно художественным и конструктивным свойствам; отбор оптимальных и доступных технологических приемов ручной обработки в зависимости от свойств материалов и поставленных целей, экономно-расходование материалов; использование в работе с разнообразной наглядности:

составление плана работы над изделием с опорой на предметно-операционные и графические планы, распознавание простейших технических рисунков, схем, чертежей, их чтение и выполнение действий в соответствии с ними в процессе изготовления изделия; осуществление текущего самоконтроля выполняемых практических действий и корректировка хода практической работы; оценка своих изделий (красиво, некрасиво, аккуратно, похоже на образец); установление причинно-следственных связей между выполняемыми действиями и их результатами; выполнение общественных поручений по уборке класса и (или) мастерской после уроков трудового обучения.

Рабочие программы курсов внеурочной деятельности

Рабочая программа курса внеурочной деятельности «Разговоры о важном»

Программа разработана в соответствии с требованиями федеральных государственных образовательных стандартов начального общего, основного общего и среднего общего образования, федеральных образовательных программ начального общего, основного общего и среднего общего образования. Это позволяет обеспечить единство обязательных требований ФГОС во всем пространстве школьного образования в урочной и внеурочной деятельности.

Задачей педагога, реализующего программу, является развитие у обучающегося ценностного отношения к Родине, природе, человеку, культуре, знаниям, здоровью.

Программа направлена на:

- формирование российской гражданской идентичности обучающихся;
- формирование интереса к познанию;
- формирование осознанного отношения к своим правам и свободам и уважительного отношения к правам и свободам других;
- выстраивание собственного поведения с позиции нравственных и правовых норм;
- создание мотивации для участия в социально-значимой деятельности;
- развитие у школьников общекультурной компетентности;
- развитие умения принимать осознанные решения и делать выбор;
- осознание своего места в обществе;
- познание себя, своих мотивов, устремлений, склонностей;
- формирование готовности к личностному самоопределению.

Нормативную правовую основу настоящей рабочей программы курса

внеурочной деятельности «Разговоры о важном» составляют следующие документы.

1. Федеральный закон "Об образовании в Российской Федерации" от 29.12.2012 № 273-ФЗ
Стратегия национальной безопасности Российской Федерации, Указ Президента Российской Федерации от 2 июля 2021 г. № 400 «О Стратегии национальной безопасности Российской Федерации».
2. Приказ Министерства просвещения Российской Федерации от 31.05.2021 № 286 «Об утверждении федерального государственного образовательного стандарта начального общего образования» (Зарегистрирован Минюстом России 05.07.2021 № 64100).
3. Приказ Министерства просвещения Российской Федерации от 18.07.2022 № 569 «О внесении изменений в федеральный государственный образовательный стандарт начального общего образования» (Зарегистрирован Минюстом России 17.08.2022 № 69676).
4. Письмо Министерства просвещения Российской Федерации «О направлении методических рекомендаций по проведению цикла внеурочных занятий «Разговоры о важном»» от 15.08.2022 № 03–1190.
5. Приказ Министерства просвещения Российской Федерации от 18.05.2023 № 372 «Об утверждении федеральной образовательной программы начального общего образования» (Зарегистрирован Минюстом России 12.07.2023 № 74229).

Планируемые результаты освоения программы внеурочных занятий «Разговоры о важном»

Занятия в рамках программы направлены на обеспечение достижений школьниками следующих личностных, метапредметных и предметных образовательных результатов.

Личностные результаты

Гражданско-патриотического воспитания: осознание своей этнокультурной и российской гражданской идентичности; сопричастность к прошлому, настоящему и будущему своей страны и родного края; уважение к своему и другим народам; первоначальные представления о человеке как члене общества, о правах и обязанности гражданина, качествах патриота своей страны.

Духовно-нравственное воспитание: понимание связи человека с окружающим миром; бережное отношение к среде обитания; проявление заботы о природе; неприятие действий, приносящих ей вред. Признание индивидуальности каждого человека;

проявление сопереживания, уважения и доброжелательности; неприятие любых форм поведения, направленных на причинение физического и морального вреда другим людям; выполнение нравственно-этических норм поведения и правил межличностных отношений.

Эстетическое воспитание: уважительное отношение и интерес к художественной культуре, восприимчивость к разным видам искусства, традициям и творчеству своего и других народов; стремление к самовыражению в разных видах художественной деятельности.

Физическое воспитание, культура здоровья и эмоционального благополучия: соблюдение правил здорового и безопасного (для себя и других людей) образа жизни в окружающей среде (в том числе информационной); бережное отношение к физическому и психическому здоровью.

Трудовое воспитание: осознание ценности труда в жизни человека и общества, ответственное потребление и бережное отношение к результатам труда, интерес к различным профессиям.

Ценности научного познания: первоначальные представления о научной картине мира; познавательные интересы, активность, инициативность, любознательность и самостоятельность в познании. Проявление желания обогащать свои знания, способность к поисково-исследовательской деятельности.

Метапредметные результаты

Универсальные учебные познавательные действия: для решения предложенных

учебных задач использовать интеллектуальные операции (сравнение, анализ, классификацию), оценивать ситуации нравственного и безнравственного поведения, приводить примеры событий, фактов, демонстрирующих отношение человека к окружающему миру, проявление нравственно-этических качеств. Работать с информацией, представленной в текстовом, иллюстративном, графическом виде.

Универсальные учебные коммуникативные действия: проявлять активность в диалогах, дискуссиях, высказывать свое мнение по поводу обсуждаемых проблем; соблюдать правила ведения диалога и дискуссии; создавать устные и письменные высказывания, небольшие тексты (описание, рассуждение); проявлять желание готовить небольшие публичные выступления.

Универсальные учебные регулятивные действия: признавать возможность существования разных точек зрения; корректно и аргументированно высказывать свое мнение. Принимать участие в планировании действий и операций по решению учебной задачи, оценивать свое участие в общей беседе (дискуссии, учебном диалоге).

Занятия «Разговоры о важном» позволяют осуществить решение задач по освоению **предметных планируемых результатов**.

Многие темы «Разговоров о важном» строятся на использовании содержания учебных предметов. Это позволяет совершенствовать функциональную грамотность младших школьников: развивать умения использовать полученные знания в нестандартных ситуациях; отбирать, анализировать и оценивать информацию в соответствии с учебной задачей; строить высказывания и тексты с учетом правил русского языка.

Предметные результаты освоения программывнеурочной деятельности

«Разговоры о важном» представлены с учетом специфики содержания предметных областей, к которым имеет отношение содержание курса внеурочной деятельности:

Русский язык: первоначальное представление о многообразии языков и культур на территории Российской Федерации, о языке как одной из главных духовно-нравственных ценностей народа; понимание роли языка как основного средства общения; осознание значения русского языка как государственного языка Российской Федерации; понимание роли русского языка как языка межнационального общения; осознание правильной устной и письменной речи как показателя общей культуры человека; овладение основными видами речевой деятельности на основе первоначальных представлений о нормах современного русского литературного языка; использование в речевой деятельности норм современного русского литературного языка и речевого этикета.

Литературное чтение: осознание значимости художественной литературы и произведений устного народного творчества для всестороннего развития личности человека; первоначальное представление о многообразии жанров художественных произведений и произведений устного народного творчества; овладение элементарными умениями анализа и интерпретации текста.

Иностранный язык: знакомство представителей других стран с культурой своего народа.

Математика и информатика: развитие логического мышления; приобретение опыта работы с информацией, представленной в графической и текстовой форме, развитие умений извлекать, анализировать, использовать информацию и делать выводы.

Окружающий мир: сформированность уважительного отношения к своей семье и семейным традициям, Организации, родному краю, России, ее истории и культуре, природе; сформированность чувства гордости за национальные свершения, открытия, победы; первоначальные представления о природных и социальных объектах как компонентах единого мира, о многообразии объектов и явлений природы; о связи мира живой и неживой природы; сформированность основ рационального поведения и обоснованного принятия решений; первоначальные представления о традициях и обычаях, хозяйственных занятиях населения и массовых профессиях родного края, достопримечательностях столицы России и родного края, наиболее значимых объектах Всемирного культурного и природного наследия в России; важнейших для страны и личности событиях и фактах прошлого и настоящего России; основных правах и обязанностяхгражданина Российской Федерации; развитие умений описывать, сравнивать и группировать изученные природные объекты и явления, выделяя их существенные признаки и отношения между объектами и явлениями;

понимание простейших причинно- следственных связей в окружающем мире (в том числе на материале о природе и культуре родного края); приобретение базовых умений работы с доступной информацией (текстовой, графической, аудиовизуальной) о природе и обществе, безопасного использования электронных ресурсов организации и сети Интернет, получения информации из источников в современной информационной среде; формирование навыков здорового и безопасного образа жизни на основе выполнения правил безопасного поведения в окружающей среде, в том числе знаний о небезопасности разглашения личной и финансовой информации при общении с людьми вне семьи, в сети Интернет и опыта соблюдения правил безопасного поведения при использовании личных финансов; приобретение опыта положительного эмоционально-ценностного отношения к природе; стремления действовать в окружающей среде в соответствии с экологическими нормами поведения.

Основы религиозных культур и светской этики: понимание необходимости нравственного совершенствования, духовного развития, роли в этом личных усилий человека; формирование умений анализировать и давать нравственную оценку поступкам, отвечать за них, проявлять готовность к сознательному самоограничению в поведении; построение суждений оценочного характера, раскрывающих значение нравственности, веры как регуляторов поведения человека в обществе и условий духовно-нравственного развития личности; понимание ценности семьи, умение приводить примеры положительного влияния религиозной традиции на отношения в семье, воспитание детей; овладение навыками общения с людьми разного вероисповедания; осознание, что оскорбление представителей другой веры есть нарушение нравственных норм поведения в обществе; понимание ценности человеческой жизни, человеческого достоинства, честного труда людей на благо человека, общества; формирование умений объяснять значение слов "милосердие", "сострадание", "прощение", "дружелюбие"; умение находить образы, приводить примеры проявлений любви к ближнему, милосердия и сострадания в религиозной культуре, истории России, современной жизни; открытость к сотрудничеству, готовность оказывать помощь; осуждение любых случаев унижения человеческого достоинства; знание общепринятых в российском обществе норм морали, отношений и поведения людей, основанных на российских традиционных духовных ценностях, конституционных правах, свободах и обязанностях гражданина.

Изобразительное искусство: выполнение творческих работ с использованием различных художественных материалов и средств художественной выразительности изобразительного искусства; умение характеризовать виды и жанры изобразительного искусства; умение характеризовать отличительные особенности художественных промыслов России.

Музыка: знание основных жанров народной и профессиональной музыки.

Технология: сформированность общих представлений о мире профессий, значении труда в жизни человека и общества, многообразии предметов материальной культуры.

Физическая культура: сформированность общих представлений о физической культуре и спорте, физической активности человека, физических качествах, жизненно важных прикладных умениях и навыках, основных физических упражнениях; умение взаимодействовать со сверстниками в игровых заданиях и игровой деятельности, соблюдая правила честной игры

Многие темы «Разговоров о важном» выходят за рамки программ учебных предметов и способствуют развитию кругозора младшего школьника, его возрастной эрудиции и общей культуры. Эта функция внеурочной деятельности особенно важна и является после решения воспитательных задач - существенной и приоритетной.

Содержание программы внеурочной деятельности «Разговоры о важном»

С чего начинается Родина? Колыбельная песня мамы, первая игрушка, первая книга. Малая Родина: родная природа, школа, друзья, культура и история родного края. Ответственность гражданина за судьбу своей Отчизны. Историческая память народа и каждого человека. Связь (преемственность) поколений – основа развития общества и каждого человека. Историческая память

– это стремление поколения, живущего в настоящее время, принять и воспитывать в себе

качества, которые отражают нравственные ценности предыдущих поколений («Там, где Россия», «Что такое Родина? (региональный и местный компонент)», «День народного единства», «Урок памяти»).

Любовь к Родине, патриотизм — качества гражданина России. Любовь к родному краю, способность любоваться природой, беречь её — часть любви к Отчизне. Преемственность поколений в готовности защищать родную землю. Великая Отечественная война: герои, подвиги, самопожертвование. Непокоренный Ленинград: страницы истории блокады города («Зоя. К 100-летию со дня рождения Зои Космодемьянской», «Непокоренные. 80 лет со дня полного освобождения Ленинграда от фашистской блокады», «День защитника Отечества. 280 лет со дня рождения Ф. Ушакова», «Союзники России», «Урок памяти»).

Конституция Российской Федерации — главный закон государства. Что такое права и обязанности гражданина. Права ребёнка в России. Примеры выполнения обязанностей членами общества. Избирательная система в России (общее представление) («Главный закон страны», «Избирательная система России (30 лет ЦИК)», «Налоговая грамотность»).

Любовь к родной природе, её охрана и защита – проявление патриотических чувств. Россия от края и до края: разнообразие природы, объекты природы, вошедшие в список мирового достояния ЮНЕСКО. Природа малой Родины. Природные достопримечательности Поволжья, Севера, Сибири, Дальнего Востока. Крым – природная жемчужина. Симферополь — столица Республики Крым, «ворота Крыма» («Крым. Путь домой», «Я вижу Землю! Это так красиво», «Экологичное потребление»).

Нравственные ценности российского общества. Трудовая деятельность россиян, созидательный труд на благо Отчизны. Многообразие профессий, люди особых профессий (спецназ, МЧС, полиция, гражданская авиация) («День спецназа», «Первым делом самолеты». О гражданской авиации»).

Герои нашего времени. Профессии прошлого и профессии будущего — что будет нужно стране, когда я вырасту? Профессии моих родителей, бабушек и дедушек. Профессиональные династии. Зачем нужно учиться всё время, пока работаешь? («Труд крут!», «Как найти свое место в обществе», «Герои нашего времени»).

Гуманизм, доброта, волонтерская деятельность — качество настоящего человека, способность оказать помощь, поддержку, проявить заботу и милосердие. Доброе дело: кому оно необходимо и для кого предназначено. Добрые дела граждан России в прошлые времена: благотворительность граждан; пожертвование как одна из заповедей в традиционных религиях.

Деятельность добровольцев как социальное служение в военное и мирное время: примеры из истории и современной жизни. Качества людей, которых называют добровольцами: милосердие, гуманность, сопереживание.

Как младший школьник может проявить добрые чувства к другим людям? («Мы вместе», «О взаимоотношениях в коллективе (Всемирный день психического здоровья, профилактика буллинга)»).

Детские общественные организации в России и их деятельность — мы вместе, и мы делаем добрые дела. Наша помощь нужна тем, кто в ней нуждается: больным, старым, слабым («Будь готов! Ко дню детских общественных организаций»). Всемирный фестиваль молодежи

Учебный коллектив. Правила взаимодействия в учебной деятельности. Ответственность членов учебного коллектива за успехи одноклассников, помощь, поддержка в коллективе — залог его благополучия и отсутствия конфликтов. Противостояние отрицательным влияниям («Всемирный день психического здоровья, профилактика буллинга»), «Россия — здоровая держава»).

Государственные праздники Российской Федерации:

— Новый год, — замечательный общенародный праздник. Традиции празднования Нового года в разных странах. История возникновения новогоднего праздника в России. Рождество (7 января). История праздника Рождества Христова. Рождественские традиции в России. История создания новогодних игрушек («Новогодние семейные традиции разных народов России»).

– День российской науки (8 февраля). Наука и научные открытия в России. Значение научных открытий для прогресса общества и развития человека. Преемственность поколений в научных достижениях. Выдающиеся ученые прошлых веков: М.В. Ломоносов, Д.И. Менделеев, К. Э. Циолковский. Научные открытия российских учёных, без которых невозможно представить современный мир: телеграф, цветная фотография, радиоприёмник, ранцевый парашют, наркоз, искусственное сердце.

Качества ученого: талант, вдохновение, упорство, увлеченность. Проявление интереса к научным знаниям и деятельности российских ученых. Желание расширять свои знания, участвовать в школьной опытно- исследовательской деятельности. Что такое виртуальный мир и кто его создаёт?

«Плюсы» и «минусы» виртуального мира. Правила безопасного пользования Интернет-ресурсами. («Россия: взгляд в будущее», «Технологический суверенитет/цифровая экономика/новые профессии», «190 лет со дня рождения Д.Менделеева. День российской науки»).

– День защитника Отечества (23 февраля). История рождения праздника. Защита Отечества — обязанность гражданина Российской Федерации, проявление любви к родной земле, Родине. Армия в годы войны и мирное время: всегда есть место подвигу. Качество российского воина: смелость, героизм, самопожертвование («День защитника Отечества. 280 лет со дня рождения Ф. Ушакова»).

Международный женский день (8 марта) — праздник благодарности и любви к женщине. Женщина в современном обществе — труженица, мать, воспитатель детей. Великие женщины в истории России, прославившие свою Отчизну («О взаимоотношениях в семье (День матери)») День космонавтики (12 апреля). Страницы истории российской космонавтики. Первый искусственный спутник Земли; Луноход-1; первый полёт человека в космос – Ю. А. Гагарин; первый выход в открытый космос — А. А. Леонов; самый длительный полёт в космосе — Валерий Поляков. Гордость россиян за успехи страны в освоении космоса («Я вижу Землю! Это так красиво»).

– Праздник Весны и Труда (1 мая). Истории праздника – 100 лет. Последний весенний месяц связан с разнообразными работами в поле, в саду, в огороде. С давних времен люди желали друг другу хорошего урожая, удачного лета. Традиция изменилась, когда женщины-работницы выступили на митинге с требованиями прекратить эксплуатировать детский труд и повысить заработную плату женщинам («Труд крут!»).

– День Победы (9 мая). Великая победа советской армии в Великой Отечественной войне. Какое чувство вело советских людей на борьбу за свободу своей Родины? Вклад в победу советских воинов, тыла, партизанского движения. Кто такие фашисты? Почему они хотели сделать все народы своими рабами? Преступления нацистов: концлагерь как места принудительной жестокой изоляции. Дети Освенцима. 11

апреля — день освобождения узников концлагерей. Связь (преемственность) поколений: бессмертный полк — помним, любим, гордимся («День памяти»).

– День России (12 июня) – праздник всех, кто любит свою страну, заботиться о ее процветании. Этот праздник – символ свободы, гражданского мира, согласия всех народов Российской Федерации. В это день каждый еще раз вспомнит о том, что Россия – это мы, живущие в больших и малых городах, на берегах Северного Ледовитого океана и на склонах Кавказских гор, в Поволжье и за Уралом.... В этот день мы еще раз убеждаемся, что все народы нашей страны – едины («Там, где Россия»).

– День знаний (1 сентября). Наша страна предоставляет любому ребёнку возможность с 6,5 лет учиться в школе. Знания — ценность, которая необходима не только каждому человеку, но и всему обществу. Знания — основа успешного развития человека и общества. Каждый должен стремиться к обогащению и расширению своих знаний («День Знаний»).

– День учителя (5 октября). Учитель — важнейшая в обществе профессия. Назначение учителя – социальное служение, образование и воспитание подрастающего поколения. Учитель — советчик, помощник, участник познавательной деятельности школьников. Оценка учительского труда. Страницы истории развития образования. Первые школы,

первые учителя-монахи. Влияние книгопечатания на развитие образования. И. Федоров. Великие педагоги прошлого. Учебники К.Д. Ушинского для обучения грамоте детей. Яснополянская школа Л. Н. Толстого («День учителя (советники по воспитанию)»).

– День народного единства (4 ноября). Этот праздник – проявление гордости и поклонения предшествующим поколениям, которые не раз проявляли патриотические чувства, объединялись в те времена, когда Родина нуждалась в защите. Так было в 1612 году, когда Минин и Пожарский собрали народное ополчение для борьбы с иноземными захватчиками. Так было в 1941-1945 годах во время Великой Отечественной войны с фашистами. («День народного единства»).

Различные праздники, посвященные истории и культуре России:

Историческая память: Пётр и Феврония Муромские – символ любви и взаимопонимания в семейной жизни. Ценности российской семьи: любовь, взаимопонимание, участие в семейном хозяйстве, воспитании детей). Семья – первый в жизни ребенка коллектив. Традиции, обычаи, трудовая и досуговая деятельность; взаимоотношения в семьях разных народов РФ. Поколения в семье. Семейное «дерево». Особое отношение к старшему поколению, проявление действенного уважения, внимания к бабушкам и дедушкам, забота о них. Роль отца в семье, участие в хозяйственной деятельности, досуге семьи, укреплении традиционных семейных ценностей. Понимание роли отца как родителя, участие в воспитании детей, отцовское влияние на сына и/или дочь. Мать, мама — главные в жизни человека слова. Мать — хозяйка в доме, хранительница семейного очага, воспитательница детей. С первых дней жизни рядом с ребёнком всё время присутствует мама — человек, чьё сердце бьётся чаще и сильнее, чем у других людей («О взаимоотношениях в семье (День матери)»).

Культура России. Что такое творчество? Люди творческих профессий: поэты, художники, композиторы, артисты, создатели игрушек. Примеры народных промыслов. Искусство в жизни человека. Страницы истории становления искусства в России: от Древней Руси до современности (скоморохи, первые театры опера и балета, драматические театры в России). Музыкальное, изобразительное, театральное, цирковое искусства и его выдающиеся представители. К. С. Станиславский — великий деятель театрального искусства: яркие страницы жизни и деятельности. Значение российской культуры для всего мира («По ту сторону экрана. 115 лет кино в России», «Цирк! Цирк! Цирк! (К Международному дню цирка)», «От «А» до «Я», 450 лет «Азбуке» Ивана Федорова»).

Великая российская литература. Великие поэты России: А. С. Пушкин – создатель нового русского языка поэзии. Памятные даты календаря: дни памяти российских писателей и поэтов прошлых веков. Николай Васильевич Гоголь – русский писатель, внесший вклад в развитие отечественной литературы («215- летие со дня рождения Н. В. Гоголя», «Русский язык. Великий и могучий. 225 лет со дня рождения А. С. Пушкина»).

Тематическое планирование

1–4-е классы

Тема	Основное содержание	Электронные цифро-вые образовательные ресурсы	Дата изучения
1. День знаний	Знания – ценность, которая необходима не только каждому человеку, но и всему обществу. Наша страна предоставляет любому ребёнку возможность с 6,5 лет учиться в школе Знания – основа успешного развития человека и общества	https://razgovor.edsoo.ru/?year=2023	04.09

2. Там, где Россия	Любовь к Родине, патриотизм – качества гражданина России. Любовь к родному краю, способность любоваться природой, беречь её – часть любви к Отчизне.	https://razgovor.edsoo.ru/?year=2023	11.09
3. 100-летие со дня рождения Зои Космодемьянской	Героизм советских людей в годы Великой Отечественной войны. Участие молодежи в защите Родины от фашизма. Зоя Космодемьянская – первая женщина – Герой Советского Союза за подвиги во время ВОВ. Качества юной участницы диверсионной группы: бесстрашие, любовь к Родине, героизм.	https://razgovor.edsoo.ru/?year=2023	18.09
4. Избирательная система России (1 час)	Избирательная система в России: значение выборов в жизни общества; право гражданина избирать и быть избранным. Участие в выборах – проявление заботы гражданина о процветании общества. Важнейшие особенности избирательной системы в нашей стране: право гражданина на выбор; справедливость, всеобщность, личное участие гражданина	https://razgovor.edsoo.ru/?year=2023	25.09
5. День учителя (советники по воспитанию)	Учитель – важнейшая в обществе профессия. Назначение учителя – социальное служение, образование и воспитание подрастающего поколения. Учитель – советчик, помощник, участник познавательной деятельности школьников. Оценка учительского труда.	https://razgovor.edsoo.ru/?year=2023	02.10
6. О взаимоотношениях в коллективе	Общая цель деятельности одноклассников. Взаимопомощь, поддержка, выручка – черты настоящего коллектива. Детский телефон доверия	https://razgovor.edsoo.ru/?year=2023	09.10
7. По ту сторону экрана	Российскому кинематографу – 115 лет. Может ли сегодня человек (общество) жить без кинематографа? «Великий немой» – фильмы без звука. 1908 год – рождение детского кино в России. Первые игровые фильмы: «Дедушка Мороз», «Царевна-лягушка», «Песнь о вещем Олеге». Создание студии «Союздетфильм». Известные первые игровые фильмы: «По щучьему велению», «Морозко», «Королевство кривых зеркал», (режиссера Александра Роу).	https://razgovor.edsoo.ru/?year=2023	16.10

8. День спецназа	<p>28 октября – День подразделений специального назначения. Страна гордится важной работой бойцов спецназа.</p> <p>Легендарные подразделения: «Альфа», - борьба с террористами, освобождение заложников, поиск особо опасных преступников.</p> <p>«Вымпел» – охрана экологически важных объектов; борьба с террористами; ведение переговоров и проведение разведки.</p> <p>Качества бойцов спецназа, спортивные тренировки</p>	https://razgovor.edsoo.ru/?year=2023	23.10
9. Россия – взгляд в будущее	<p>Экономика как управление хозяйством страны: производство, распределение, обмен, потребление. Что сегодня делается для успешного развития экономики РФ? Можно ли управлять экономикой с помощью компьютера (что такое цифровая экономика – интернет-экономика, электронная экономика).</p> <p>«Умный дом»: «умное освещение», «команды электроприборам (кофеварка, чайник)», напоминания-сигналы жителям квартиры.</p>	https://razgovor.edsoo.ru/?year=2023	07.11
10. День матери	<p>Мать, мама – главные в жизни человека слова. Мать – хозяйка в доме, хранительница семейного очага, воспитательница детей. Матери-героини.</p> <p>Как поздравить маму в ее праздник – День матери?</p>	https://razgovor.edsoo.ru/?year=2023	13.11
11. Что такое Родина?	<p>Родина – это страна, где человек родился и живет, учится, работает, растит детей. Родина – это отчий дом, родная природа, люди, населенные пункты – все, что относится к стране, государству. Человек всегда проявляет чувства к своей Родине, патриот честно трудится, заботится о ее процветании, уважает ее историю и культуру</p>	https://razgovor.edsoo.ru/?year=2023	20.11
12. Мы вместе.	<p>Память времен: каждое поколение связано с предыдущими и последующими общей культурой, историей, средой обитания. Связь (преемственность) поколений – основа развития общества и каждого человека. Семейное древо. Память о своих родных, которые представляют предшествующие поколения. Сохранение традиций семьей, народом. Создание традиций своего класса.</p>	https://razgovor.edsoo.ru/?year=2023	27.11

13. Главный закон страны	Конституция Российской Федерации – главный закон государства, который закрепляет права гражданина как отношение государства и его граждан. Права — это обязательство государства по созданию условий благополучной жизни каждого человека. Права ребенка в РФ	https://razgovor.edsoo.ru/?year=2023	04.12
14. Герои нашего времени	Герой – человек, совершающий поступки, необычные по своей смелости, отваге. Совершая подвиги, герой никогда не думает об опасности для себя, его действия направлены на спасение других. Героями в нашей стране являются не только взрослые, но и дети. Проявление уважения к героям, стремление воспитывать у себя волевые качества: смелость, решительность, стремление прийти на помощь. Памятники героям мирного времени	https://razgovor.edsoo.ru/?year=2023	11.12
15. «Новый год – традиции праздника разных народов России»	Новый год – любимый семейный праздник. История возникновения новогоднего праздника в России. Участие детей в подготовке и встрече Нового года. Подарки и пожелания на Новый год. История создания новогодних игрушек. Традиции Новогоднего праздника разных народов России: якутов (праздник "Ысыах"); бурятов День Белого Месяца); осетинский Новый Год Ногбон; татар («Навруз») – по выбору.	https://razgovor.edsoo.ru/?year=2023	18.12
16. От «А» до «Я». 450 лет «Азбуке» Ивана Федорова	Иван Федоров - выдающийся первопечатник в России, не только составитель и издатель первых книг, но и педагог, создатель методики обучения грамоте. Особенности построения «Азбуки»	https://razgovor.edsoo.ru/?year=2023	25.12
17. Налоговая грамотность	Налог – денежные отношения между организацией и любым работающим человеком, необходимая обязательная плата государству с любых доходов. Для чего взимаются налоги? Откуда государство берет деньги для содержания учреждений, армии, объектов культуры, строительства жилья, детских садов и школ, больниц, стадионов и др.?	https://razgovor.edsoo.ru/?year=2023	09.01

18. Непокоренные (блокада Ленинграда)	<p>Что такое блокада? 900 дней жизни под обстрелом, без продовольствия и электричества. Как жили и о чём мечтали дети блокадного города: ленинградский ломтик хлеба; печь буржуйка; блокадная школа, как праздновали Новый год... Дорога жизни.</p> <p>Посильная помощь детей взрослым: уход за ранеными, дежурство на крыше.</p>	https://razgovor.edsoo.ru/?year=2023	15.01
19. Союзники России	<p>Кого называют союзником? Договор о коллективной безопасности – объединение государств, которые совместно борются с терроризмом.</p> <p>Экономическое сотрудничество государств с Россией: Китай, Белоруссия.</p> <p>Культурное сотрудничество государств с Россией: спортивные соревнования, художественные выставки, фестивали и конкурсы, выступления театров</p>	https://razgovor.edsoo.ru/?year=2023	22.01
20. Менделеев. 190 лет со дня рождения	<p>Наука и ученые: научные открытия позволили изменить жизнь человека и развивать общество.</p> <p>Лаборатория ученого. Что в ней происходит?</p> <p>Д.И. Менделеев - выдающийся ученый-химик и физик (изучал свойства веществ), создатель воздушного шара.</p> <p>Менделеев – педагог, профессор химии в университете, автор учебников по химии. Любимые занятия ученого в свободное время: «чемоданных дел мастер», шахматист.</p>	https://razgovor.edsoo.ru/?year=2023	29.01
21. День первооткрывателя	<p>Первооткрыватели первыми открывают новые земли, страны, изучают и описывают их особенности.</p> <p>Российские мореплаватели: открывшие Антарктиду (Ф. Беллинсгаузена и М. Лазарев). Первые открыватели космоса: Ю. Гагарин, В. Терешкова, А. Леонов.</p> <p>Проявление интереса и уважения к личности первооткрывателя, его чертам характера: целеустремленности, смелости, упорству</p>	https://razgovor.edsoo.ru/?year=2023	05.02
22. День защитника Отечества	<p>Благодарность армии за мирную жизнь, за проявление патриотических чувств, защиту Родины, охрану ее рубежей.</p> <p>Преемственность поколений.</p> <p>Армия в годы войны и мирное время: всегда есть место подвигу. Памятник советскому воину в Берлине. Качество российского воина: смелость, героизм, самопожертвование</p>	https://razgovor.edsoo.ru/?year=2023	12.02

23. Как найти свое место в обществе?	Твое место в семейном коллективе. Твое равноправное участие в трудовой, досуговой жизни семьи. Проявление активности, инициативности в делах семейных. Классный коллектив – это твое детское общество. Твои интересы, обязанности, друзья в этом обществе.	https://razgovor.edsoo.ru/?year=2023	19.02
24. Всемирный фестиваль молодежи	Фестиваль молодежи и студентов проходит под лозунгом «За мир, дружбу, солидарность и справедливость!». Фестиваль – это возможность молодых людей общаться: поделиться своими планами на будущее, рассказать о своей стране, о работе или учебе. На Фестивале проводятся различные мероприятия, собрания, диспуты, дружеские соревнования, концерты. Россия принимает гостей со всего мира дружелюбно и гостеприимно	https://razgovor.edsoo.ru/?year=2023	26.02
25. Первым делом самолеты О гражданской авиации	Гражданской авиации России 100 лет. Значение авиации для жизни общества и каждого человека. Мечта человека летать воплотилась в сказках, легендах. Первый самолет гражданской авиации в России. Типы современных самолетов.	https://razgovor.edsoo.ru/?year=2023	04.03
26. Крым – дорога домой	Вспомним, что такое Крым? Уникальные природные места Крыма. Города Крыма, его столица. Как живет сегодня Крым.	https://razgovor.edsoo.ru/?year=2023	11.03
27. Россия – здоровая держава	Человек должен быть здоров, жизнерадостен, закален. Это помогает ему многое успевать, успешно заниматься трудом, учебой, домашними делами. Здоровые люди активно участвуют в жизни общества. Что такое здоровый образ жизни, как человек должен его организовывать. Россия – спортивная страна	https://razgovor.edsoo.ru/?year=2023	18.03
28. Цирк! Цирк! Цирк!	Почему и дети, и взрослые любят цирк? Цирковые профессии. Вспомним великие семьи цирковых артистов: семья Запашных; семья Кантемировых. Знаменитый «Уголок Дурова» и его основатель. Великий клоун Ю. Никулин. Первая женщина-укротительница тигров Ю. Бугримова	https://razgovor.edsoo.ru/?year=2023	01.04

<p>29. «Видю Землю»</p>	<p>Книга Ю.А. Гагарина «Видю Землю». Первые впечатления космонавта о наблюдениях голубой планеты «Земля». Страницы рассказа Ю.А. Гагарина «Видю Землю»: детство, участие в семейном труде, тяготы войны, первая профессия, желание и стремление стать летчиком. Первый полет. Как современный школьник может изучать планету Земля?</p>	<p>https://razgovor.edsoo.ru/?year=2023</p>	<p>08.04</p>
--------------------------------	-----------------------------------------------------------------------------------------------------------------------------------------------------------------------------------------------------------------------------------------------------------------------------------------------------------------------------------------	------------------------------------------------------------------------------------------------	--------------

<p>30. 215 лет со дня рождения Гоголя</p>	<p>Н.В. Гоголь – великий русский писатель. Его произведения сатирически освещают жизнь общества XIX века. Удивительные факты писателя: сочинение стихов в 5 лет; загадочность поведения, стеснительность; суеверность. Увлечения Гоголя: любовь к рукоделию; умение и интерес к приготовлению украинских блюд. Знакомство и дружба Гоголя и Пушкина</p>	<p>https://razgovor.edsoo.ru/?year=2023</p>	<p>15.04</p>
<p>31. Экологичное потребление</p>	<p>Экологичное потребление – как использовать природу, чтобы приносить ей как можно меньше вреда. Что значит – жизнь без отходов: отказ от ненужного, продление жизни вещей, повторное использование, экономия природного материала (воды, света)</p>	<p>https://razgovor.edsoo.ru/?year=2023</p>	<p>22.04</p>
<p>32. Урок памяти</p>	<p>Что такое память человека? Память начинается с семьи, детства, школы Что такое память поколений? Страницы прошлого, которые нельзя забывать. Преемственность в трудовой деятельности: декоративно-прикладное искусство народов России. Трудовые династии. Качества россиянина, которые переходят из поколения в поколение.</p>	<p>https://razgovor.edsoo.ru/?year=2023</p>	<p>06.05</p>
<p>33. Будь готов! К дню общественных организаций</p>	<p>19 мая – День детских общественных организаций. Что такое общественная организация? Чем занимаются общественная организация (общественное движение) «Школа безопасности», «Зеленая планета»? Как мы видим наше участие в общественном движении детей и молодежи?</p>	<p>https://razgovor.edsoo.ru/?year=2023</p>	<p>13.05</p>
<p>34. Русский язык великий и могучий. К 225-летию со дня рождения А.С. Пушкина</p>	<p>А.С. Пушкин – великий русский поэт. Детство Саши Пушкина – влияние бабушки и няни. Темы сказок поэта, схожие с народными сказками. Народность языка в поэзии А.С. Пушкина, использование разговорной речи</p>	<p>https://razgovor.edsoo.ru/?year=2023</p>	<p>20.05</p>

29. «Вижу Землю»	Книга Ю.А. Гагарина «Вижу Землю». Первые впечатления космонавта о наблюдениях голубой планеты «Земля». Страницы рассказа Ю.А. Гагарина «Вижу Землю»: детство, участие в семейном труде, тяготы войны, первая профессия, желание и стремление стать летчиком. Первый полет. Как современный школьник может изучать планету Земля?	https://razgovor.edsoo.ru/?year=2023	08.04
30. 215 лет со дня рождения Гоголя	Н.В. Гоголь – великий русский писатель. Его произведения сатирически освещают жизнь общества XIX века. Удивительные факты писателя: сочинение стихов в 5 лет; загадочность поведения, стеснительность; суеверность. Увлечения Гоголя: любовь к рукоделию; умение и интерес к приготовлению украинских блюд. Знакомство и дружба Гоголя и Пушкина	https://razgovor.edsoo.ru/?year=2023	15.04
31. Экологичное потребление	Экологичное потребление – как использовать природу, чтобы приносить ей как можно меньше вреда. Что значит – жизнь без отходов: отказ от ненужного, продление жизни вещей, повторное использование, экономия природного материала (воды, света)	https://razgovor.edsoo.ru/?year=2023	22.04
32. Урок памяти	Что такое память человека? Память начинается с семьи, детства, школы Что такое память поколений? Страницы прошлого, которые нельзя забывать. Преемственность в трудовой деятельности: декоративно-прикладное искусство народов России. Трудовые династии. Качества россиянина, которые переходят из поколения в поколение.	https://razgovor.edsoo.ru/?year=2023	06.05
33. Будь готов! Ко дню общественных организаций	19 мая – День детских общественных организаций. Что такое общественная организация? Чем занимаются общественная организация (общественное движение) «Школа безопасности», «Зеленая планета»? Как мы видим наше участие в общественном движении детей и молодежи?	https://razgovor.edsoo.ru/?year=2023	13.05

34. Русский язык великий и могучий. К 225-летию со дня рождения А.С. Пушкина	А.С. Пушкин – великий русский поэт. Детство Саши Пушкина – влияние бабушки и няни. Темы сказок поэта, схожие с народными сказками. Народность языка в поэзии А.С. Пушкина, использование разговорной речи	https://razgovor.edsoo.ru/?year=2023	20.05
-------------------------------------------------------------------------------------	-----------------------------------------------------------------------------------------------------------------------------------------------------------------------------------------------------------	-----------------------------------------------------------------------------------------	-------

Рабочая программа внеурочной деятельности «Музыкальный театр»

1-4 класс (смешанная группа)

Планируемые результаты Личностные, метапредметные и предметные результаты

Личностные универсальные учебные действия

У обучающегося будут сформированы:

- потребность сотрудничества со сверстниками, доброжелательное отношение к сверстникам, бесконфликтное поведение, стремление прислушиваться к мнению одноклассников;
- целостность взгляда на мир средствами литературных произведений;
- этические чувства, эстетические потребности, ценности и чувства на основе опыта слушания и заучивания произведений художественной литературы;
- осознание значимости занятий театральным искусством для личного развития.
- навыки сотрудничества со взрослыми и сверстниками.
- целостное восприятие окружающего мира.
- установка на здоровый образ жизни, наличие мотивации к творческому труду, к работе на результат

Метапредметные универсальные учебные действия включают в себя регулятивные, познавательные и коммуникативные УУД.

Регулятивные универсальные учебные действия

Обучающийся научится:

- понимать и принимать учебную задачу, сформулированную учителем;
- планировать свои действия на отдельных этапах работы над пьесой;
- анализировать причины успеха/неуспеха, осваивать с помощью учителя позитивные установки типа: «У меня всё получится», «Я ещё многое смогу».
- определять общую цель и пути её достижения: умение договариваться о распределении функций и ролей в совместной деятельности, осуществлять взаимный контроль в совместной деятельности, адекватно оценивать собственное поведение и поведение окружающих.

Познавательные универсальные учебные действия

Обучающийся научится:

- понимать и применять полученную информацию при выполнении заданий;
- проявлять индивидуальные творческие способности при сочинении рассказов, сказок, этюдов, подборе простейших рифм, чтении по ролям и инсценировании.
- пользоваться приёмами анализа и синтеза при чтении и просмотре видеозаписей, проводить сравнение и анализ поведения героя.

Коммуникативные универсальные учебные действия

Обучающийся научится:

- включаться в диалог, в коллективное обсуждение, проявлять инициативу и активность,
- работать в группе, учитывать мнения партнёров, отличные от собственных;
- обращаться за помощью;
- слушать собеседника;

- договариваться о распределении функций и ролей в совместной деятельности, приходить к общему решению;
 - адекватно оценивать собственное поведение и поведение окружающих.
 - формулировать свои затруднения;
 - предлагать помощь и сотрудничество;
 - формулировать собственное мнение и позицию;
 - осуществлять взаимный контроль. **Предметные универсальные учебные действия**
- Обучающийся научится:
- читать, соблюдая орфоэпические и интонационные нормы чтения;
 - выразительному чтению;
 - развивать речевое дыхание и правильную артикуляцию;
 - выражать разнообразные эмоциональные состояния (грусть, радость, злость, удивление, восхищение);
 - различать произведения по жанру;
 - видам театрального искусства, основам актёрского мастерства.

Содержание курса внеурочной деятельности

Что такое искусство. Театр как вид искусства **Мы в театре.**

Правила поведения в театре. Антракт.

Театр

Что такое театр?

В театре. Как создается спектакль? Создатели спектакля: писатель, поэт, драматург. Работа писателя. Работа поэта. Работа драматурга. Театральные профессии. Виды театров. Театральные жанры.

Музыкальное сопровождение. В театре. Звук и шумы.

Основы актёрского мастерства

Мимика. Речевая гимнастика Пантомима. Театральный этюд. Язык жестов. Культура речи. Дикция. Интонация. Темп речи. Искусство декламации. Диалог. Монолог.

Наш театр

Сочинение историй- сенок с костюмами

Подготовка, разучивание сценария и постановка инсценировок к праздникам: Подготовка отчетного спектакля

Тематическое планирование

Тема	Предметное содержание	Количество часов	Виды деятельности обучающихся
Раздел 1. Что такое искусство. Театр как вид искусства.	Знакомство с историей и назначением театра. Виды театрального искусства.	1	Обучающийся сможет задуматься о том, что такое театр, о его видах и роли в жизни человека; обучающийся сможет высказаться по данной теме.

Раздел 2. Мы в театре	Театр как часть театрального искусства Техника безопасности. Правила поведения в театре.	1	Обучающийся сможет познакомиться с правилами техники безопасности в театре. Сравнит правила поведения в театре зрителей и правила поведения актёров. Выполнит групповой проект «Как вести себя в театре»
Раздел 3. Театр. Что такое театр?	В театре. Как создается спектакль? Создатели спектакля: писатель, поэт, драматург. Работа писателя. Работа поэта. Работа драматурга. Театральные профессии. Виды театров. Театральные жанры. Музыкальное сопровождение. В театре. Звук и шумы.	5	Познакомится с театральными жанрами. Научится классифицировать виды театров. Выполнит индивидуальный проект по созданию сценария «Мой спектакль»
Раздел 4. Основы актёрского мастерства.	Мимика. Речевая гимнастика Пантомима. Театральный этюд. Язык жестов. Культура речи. Дикция. Интонация. Темп речи. Искусство декламации. Диалог. Монолог.	5	Узнает, что такое мимическая, артикуляционная гимнастика. Выполнит практические упражнения.
Раздел 5. Наш театр.	Подготовка, разучивание сценария и постановка инсценировок к праздникам: Подготовка отчетного спектакля	5	Беседа, обсуждение, разучивание ролей.

Рабочая программа курса внеурочной деятельности «Кем быть?»

Программа внеурочной деятельности «Кем быть?» состоит из четырёх модулей:

Первый модуль 1 класс: формирование знаний о труде, понимание значения труда для жизни общества и каждого человека

Второй модуль 2 класс: формирование творческого воображения, мышления, интереса к трудовой и профессиональной деятельности; желания овладеть какой-либо профессией

Третий модуль 3 класс: развитие интеллектуальных способностей, обогащение представлений о различных сторонах профессий;

Четвёртый модуль 4 класс: формирование у обучающихся чувства ответственности, способности ориентироваться в многообразии трудовой деятельности людей.

Личностные, метапредметные и предметные результаты освоения программы

«Кем быть?»

В ходе реализации программы обучающиеся должны овладеть специальными знаниями, умениями и навыками. К ним относятся:

- когнитивные – знания обучающихся о труде, о мире профессий;
- мотивационно-личностные – отношение к труду, интерес к профессиям, желание овладеть какой-либо профессиональной деятельностью;
- поведенческие навыки трудовой деятельности, ответственность, дисциплинированность, самостоятельность в труде.

Метапредметными результатами программы внеурочной деятельности по социальному направлению «Кем быть?» - является формирование следующих универсальных учебных действий (УУД):

1. *Регулятивные УУД:*

- Учить высказывать своё предположение (версию) на основе работы с иллюстрацией, учить работать по предложенному учителем плану.

Средством формирования этих действий служит технология проблемного диалога на этапе изучения нового материала.

Учиться совместно с учителем и другими учениками давать эмоциональную оценку деятельности класса на уроке.

Средством формирования этих действий служит технология оценивания образовательных достижений (учебных успехов).

2. *Познавательные УУД:*

Перерабатывать полученную информацию: делать выводы в результате совместной работы всего класса.

Преобразовывать информацию из одной формы в другую: составлять рассказы на основе простейших моделей (предметных, рисунков, схематических рисунков, схем); находить и формулировать решение задачи с помощью простейших моделей (предметных, рисунков, схематических рисунков).

3. *Коммуникативные УУД:*

- Умение донести свою позицию до других: оформлять свою мысль в устной письменной речи (на уровне одного предложения или небольшого текста).

- Слушать и понимать речь других.

Средством формирования этих действий служит технология проблемного диалога (побуждающий и подводящий диалог).

- Совместно договариваться о правилах общения и поведения в школе и следовать им.

Учиться выполнять различные роли в группе (лидера, исполнителя, критика).

Средством формирования этих действий служит организация работы в парах и малых группах (в приложении представлены варианты проведения уроков).

Тематическое планирование 1 класс

№ занятия	Тема	Формы проведения	Кол-во часов
1.	Давайте познакомимся! Стихи о профессиях. Пословицы, загадки.	занятие	2
2.	Профессии наших родителей. Мой труд каждый день дома.	занятие	2
3.	Профессии, охраняющие здоровье людей. Врач.	занятие	1
4.	Профессия – продавец.	занятие	1
5.	Профессия «Строитель»	занятие	1

6.	Профессии, защищающие жизнь и имущество граждан- полицейский.	занятие	1
7	Профессия – пожарный.	занятие	1
8	Профессия – спасатель.	занятие	1
9.	Профессия – повар.	занятие	1
10.	Воспитывающие профессии. Профессия –учитель.	занятие	1
11	Профессия – воспитатель	занятие	1
12.	Профессии, делающие наш мир прекраснее.Садовник.	занятие	1
13	Профессии, связанные с сельской местностью.	занятие	2
14	Викторина «Угадай профессию?»»	занятие	1
Всего			17

Тематическое планирование 2 класс

№ занятия	Тема	Формы проведения	Кол-во часов
1.	Мы построим новый дом. Кто такой дизайнер.	занятие	1
2.	Кто такой скульптор .	занятие	1
	Лепка из глины.		
3.	Кто шьёт новую одежду.	занятие	1
4	В гости на швейную фабрику, ателье	занятие	1
5.	Вкусная профессия. Кто готовит нам обед	занятие	1
6	Художники - детям	занятие	1
7.	. Кто украшает книжку.	занятие	1
8	Рисуем сказку.	занятие	1
9	Компьютерная иллюстрация	занятие	1
10.	Композиторы – детям. .Музыканты оркестра.	занятие	1
11	Когда возникла музыка	занятие	1
12	Профессия - режиссёр .	занятие	1
13.	Кукольный театр..	занятие	1
14	Сыграем пьесу	занятие	1
15.	Кто пишет статьи в газету.	занятие	1
16	Репортаж с места событий	занятие	1

17.	Что делает фотограф. Фотография другу.	занятие	1
Всего			17

Тематическое планирование 3 класс

№ занятия	Тема	Формы проведения	Кол-во часов
1-2.	Кто охраняет наш покой и следит за порядком на дорогах? . Знакомство с профессией милиционера	занятие	2
3.	Приглашение инспектора ГИБДД: беседа по ПДД	занятие	1
4	Практикум – игра «Мы – пешеходы».	занятие	1
5	Кем быть? Викторина и	занятие	1
6.	«Все профессии нужны – все профессии важны!».	занятие	1
7.	Калейдоскоп профессий».	занятие	1
8	Знакомство с профессиями наших бабушек и дедушек.	занятие	1
9.	«Какая профессия меня привлекает?»	занятие	1
10.	Профессии наших пап	занятие	1
11.	Профессии наших мам.	занятие	1
12	Сочинение на тему: «Моя мама - мастер»	занятие	1
13-14.	Конкурс рисунков: « Все работы хороши»	занятие	2
15-16	Поэтическая игротка «В мире профессий».	занятие	2
17	«Моя будущая профессия»	занятие	

Тематическое планирование 4 класс

№ занятия	Тема	Формы проведения	Кол-во часов
1.	Кто может работать учителем?	занятие	1
2-3	Тест: «Какая профессия мне больше подходит?»	занятие	2
4-5.	Урок-презентация: «Эта профессия меня привлекает».	занятие	2
6.	Человек – знак: черты характера, которыми должен обладать работник.	занятие	1
7.	Механизированные орудия труда.	занятие	1
8	Автоматизированные орудия труда.	занятие	1
9-10.	Условия повышенной моральной ответственности	занятие	2
11-12	Урок – презентация: «Мои качества»	занятие	2
13.	Конкурс рисунков: «Самая лучшая профессия»	Урок-конкурс	1

14-15	Конкурс сочинений: «Я б в ... пошёл, пусть меня научат!»	Урок-конкурс	2
16-17.	Урок – презентация: «Это моя будущая профессия»	занятие	2
Всего			17

Рабочая программа внеурочной деятельности «Арт-студия» Планируемые результаты освоения курса

Личностные результаты

Программа призвана обеспечить достижение обучающимися личностных результатов в области патриотического, гражданского, духовно-нравственного, эстетического, экологического и трудового воспитания.

Патриотическое воспитание осуществляется через уважение и ценностное отношение к своей Родине

— России, через освоение школьниками содержания традиций отечественной культуры, выраженной в её архитектуре, народном, декоративно-прикладном и изобразительном искусстве.

Гражданское воспитание осуществляется через формирование ценностно- смысловых ориентиров и установок, отражающих индивидуально-личностные позиции и социально значимые личностные качества, через коллективную творческую работу, которая создаёт условие для разных форм художественно- творческой деятельности и способствует пониманию другого человека, становлению чувства личной ответственности, развитию чувства личной причастности к жизни

общества. Духовно-нравственное воспитание является стержнем художественного развития обучающегося. Творческие задания направлены на развитие внутреннего мира, воспитание его эмоционально-образной, чувственной сферы и помогают обрести социально значимые знания. Развитие творческих способностей способствует росту самосознания, осознанию себя как личности и члена общества.

Эстетическое воспитание осуществляется через формирование представлений о прекрасном и безобразном, о высоком и низком, через формирование отношения к окружающим людям (стремление к их пониманию), через отношение к семье, природе, труду, искусству, культурному наследию, через развитие навыков восприятия и художественной рефлексии своих наблюдений в художественно- творческой деятельности.

Экологическое воспитание происходит в процессе художественно-эстетического наблюдения природы, а также через восприятие её образа в произведениях искусства. Формирование эстетических чувств способствует активному неприятию действий, приносящих вред окружающей среде.

Трудовое воспитание осуществляется в процессе собственной художественно- творческой деятельности по освоению художественных материалов, в процессе достижения результата и удовлетворения от создания реального, практического продукта.

Метапредметные результаты

1. Овладение универсальными познавательными действиями

Пространственные представления и сенсорные способности: характеризовать форму предмета, конструкции; выявлять доминантные черты (характерные особенности) в визуальном образе; находить ассоциативные связи между визуальными образами разных форм

и предметов; сопоставлять части и целое в видимом образе, предмете, конструкции; анализировать пропорциональные отношения частей внутри целого и предметов между собой; абстрагировать образ реальности при построении плоской композиции; соотносить тональные отношения (тёмное — светлое) в пространственных и плоскостных объектах; выявлять и анализировать эмоциональное воздействие цветовых отношений в пространственной среде и плоскостном изображении.

Базовые логические и исследовательские действия:

проявлять исследовательские, экспериментальные действия в процессе освоения выразительных свойств различных художественных материалов при самостоятельном выполнении художественно-творческих заданий; проявлять исследовательские и аналитические действия на основе определённых учебных установок в процессе восприятия произведений изобразительного искусства, архитектуры и продуктов детского художественного творчества;

анализировать и оценивать с позиций эстетических категорий явления природы и предметно-пространственную среду жизни человека; использовать знаково-символические средства для составления орнаментов и декоративных композиций;

классифицировать произведения искусства по видам и соответственно по назначению в жизни людей; классифицировать произведения изобразительного искусства по жанрам в качестве инструмента анализа содержания произведений.

Работа с информацией: использовать электронные образовательные ресурсы; выбирать источники для получения информации: поисковые системы интернета, цифровые электронные средства, справочники, художественные альбомы и детские книги;

анализировать, интерпретировать, обобщать и систематизировать информацию, представленную в произведениях искусства, текстах, таблицах и схемах; осуществлять виртуальные путешествия по архитектурным памятникам, в отечественные художественные музеи и зарубежные художественные музеи (галереи) на основе установок и квестов, предложенных учителем.

2. Овладение универсальными коммуникативными действиями

Учащиеся должны учиться взаимодействовать, сотрудничать в процессе коллективной работы, принимать цель совместной деятельности, договариваться, ответственно относиться к своей задаче по достижению общего результата.

3. Овладение универсальными регулятивными действиями

Обучающиеся должны внимательно относиться к учебным задачам, выполнять их, соблюдать последовательность учебных действий при выполнении задания; уметь организовывать своё рабочее место для практической работы, бережно относиться к используемым материалам; контролировать свою деятельность в процессе достижения результата.

Предметные результаты

Предметные результаты сформулированы по годам обучения на основе модульного построения содержания курса. Результаты характеризуют опыт обучающихся в художественно-творческой деятельности и отражают сформированность умений в зависимости от содержания программы внеурочной деятельности.

1 год

Модуль «Графика»

Осваивать навыки применения свойств простых графических материалов в самостоятельной творческой работе в условиях внеурочной деятельности. Приобретать первичный опыт создания рисунка на основе знакомства со средствами изобразительного языка. Приобретать опыт создания рисунка простого (плоского) предмета с натуры.

Учиться анализировать соотношения пропорций, визуально сравнивать пространственные величины.

Модуль «Живопись»

Осваивать навыки работы гуашью. Знать три основных цвета; обсуждать и называть ассоциативные представления, которые рождает каждый цвет. Приобретать опыт экспериментирования, исследования результатов смешения красок и получения нового цвета. Вести творческую работу на заданную тему с опорой на зрительные впечатления, организованные педагогом.

Модуль «Скульптура»

Приобретать опыт аналитического наблюдения, поиска выразительных образных объёмных форм в природе (облака, камни, коряги, формы плодов и др.). Осваивать первичные приёмы лепки из пластилина, приобретать представления о целостной форме в процессе создания объёмного

изображения.

Модуль «Декоративно-прикладное искусство»

Различать виды орнаментов по изобразительным мотивам (растительные, геометрические) художественной практике. Приобретать опыт создания орнаментальной декоративной композиции. Приобретать представления о глиняных игрушках народных художественных промыслов (дымковская, каргопольская игрушки или по выбору учителя с учётом местных промыслов) и опыт практической художественной деятельности по мотивам игрушки выбранного промысла. Иметь опыт и соответствующие возрасту навыки подготовки и оформления праздника, анималистические). Учиться использовать правила симметрии в своей.

Модуль «Архитектура»

Осваивать приёмы конструирования из бумаги, складывания объёмных простых геометрических тел. Приобретать опыт пространственного макетирования в форме коллективной игровой деятельности. Приобретать представления о конструктивной основе любого предмета и первичные навыки анализа строения предмета.

Модуль «Восприятие произведений искусства»

Приобретать умения рассматривать, анализировать детские рисунки с позиций их содержания и сюжета, композиции (расположения на листе), цвета, настроения, а также соответствия учебной задаче, поставленной на занятии. Осваивать новый опыт восприятия художественных иллюстраций в детских книгах и отношения к ним в соответствии с учебной установкой.

Модуль «Азбука цифровой графики»

Приобретать опыт создания фотографий с целью целенаправленного эстетического наблюдения природы.

№	Модуль и темы	Количество часов		
		Теория	Практика	Всего
1	Модуль «Графика». Графическая практика	1	1	2
2	Модуль «Живопись». Живописная практика	1	3	4

3	Модуль «Скульптура». Практика по лепке	0.5	2.5	3
4	Модуль «Декоративно-прикладное искусство». Декоративно-прикладная практика	0.5	3,5	4
5	Модуль «Архитектура». Практика конструирования и макетирования	0.5	1,5	2
6	Модуль «Восприятие произведений искусства». Практика восприятия и выставочная практика	1		1
7	Модуль «Азбука цифровой графики». Фотопрактика	0,5	0,5	1
	Итого:	4	13	17

Рабочая программа по внеурочной деятельности «Орлята России»

Пояснительная записка

Рабочая программа разработана в соответствии с требованиями федеральных государственных образовательных стандартов начального общего образования, с учетом Программы развития социальной активности обучающихся начальных классов «Орлята России» ФГБОУ Всероссийский детский центр «Орлёнок». Это позволяет обеспечить единство обязательных требований ФГОС во всем пространстве школьного образования в урочной и внеурочной деятельности.

Актуальность и назначение программы

Внедрение программы «Орлята России» в практику школ Российской Федерации позволяет решать одну из главных задач государственной политики в сфере образования – сохранение и развитие единого образовательного пространства России. Актуальность продиктована общим контекстом изменений в образовательной политике, связанных с усилением роли воспитания в образовательных организациях (поправки в ФЗ № 273 «Об образовании в Российской Федерации»). Так, «активное участие в социально- значимой деятельности» артикулируется как в текстах последнего ФГОС начального общего образования, так и в Федеральной рабочей программе воспитания, в которой указывается, что «поощрение социальной активности обучающихся» может рассматриваться в качестве «основной традиции воспитания в образовательной организации».

Участие детей и педагогов в программе «Орлята России» способствует восстановлению богатого опыта воспитательной работы с подрастающим поколением и его дальнейшему развитию с учётом всех вызовов современного мира.

Цель курса: формирование у ребёнка младшего школьного возраста социально-ценностных

знаний, отношений и опыта позитивного преобразования социального мира на основе российских базовых национальных ценностей, накопленных предыдущими поколениями, воспитание культуры общения, воспитание любви к своему Отечеству, его истории, культуре, природе, развитие самостоятельности и ответственности.

Задачи курса:

- воспитывать любовь и уважение к своей семье, своему народу, малой Родине, общности граждан нашей страны, России;
- воспитывать уважение к духовно-нравственной культуре своей семьи, своего народа, семейным ценностям с учётом национальной, религиозной принадлежности;
- формировать лидерские качества и умение работать в команде. Развивать

творческие способности и эстетический вкус;

- воспитывать ценностное отношение к здоровому образу жизни, прививать интерес к физической культуре;
- воспитывать уважение к труду, людям труда. Формировать значимость ипотребность в безвозмездной деятельности ради других людей;
- содействовать воспитанию экологической культуры и ответственного отношения к окружающему миру;
- формировать ценностное отношение к знаниям через интеллектуальную, поисковую и исследовательскую деятельность.

Место учебного курса внеурочной деятельности в учебном плане школы

На изучение учебного курса «Орлята России» отводится по 0,5 часа в неделю в 1-4 классах начальной школы.

Формы проведения занятий: занятие-игра, беседа, конкурс, квест, пешеходная прогулка, экскурсия. Обучающиеся выполняют различные творческие задания и задания исследовательского характера. Проводятся дидактические, развивающие и ролевые игры, учебные диалоги. Занятия могут проводиться не только в классе, но и на улице, в парке, в музее. Большое значение для достижения планируемых результатов имеет организация проектной деятельности учащихся, которая предусмотрена в разделах программы.

Форма промежуточной аттестации – ролевая игра

Взаимосвязь с программой воспитания

Программа учебного курса внеурочной деятельности разработана в соответствии с федеральной образовательной программой начального общего образования. Это позволяет на практике соединить обучающую и воспитательную деятельность педагога, ориентировать её не только на интеллектуальное, но и на нравственное, социальное развитие ребёнка.

Это проявляется:

- в выделении в цели программы ценностных приоритетов;
- в приоритете личностных результатов реализации программы внеурочной деятельности, нашедших свое отражение и конкретизацию в программе воспитания;
- в интерактивных формах занятий для обучающихся, обеспечивающих их вовлеченность в совместную с педагогом и сверстниками деятельность.

Планируемые результаты освоения курса внеурочной деятельности «Орлята России»

Личностные результаты:

Гражданско-патриотическое воспитание:

- осознание своей этнокультурной и российской гражданской идентичности;
- сопричастность к прошлому, настоящему и будущему своей страны и родного края;
- уважение к своему и другим народам; первоначальные представления о человеке как члене общества, о правах и обязанности гражданина, качествах патриота своей страны.

Духовно-нравственное воспитание:

- понимание связи человека с окружающим миром;
- бережное отношение к среде обитания;
- проявление заботы о природе; неприятие действий, приносящих ей вред.
- признание индивидуальности каждого человека;
- проявление сопереживания, уважения и доброжелательности;
- неприятие любых форм поведения, направленных на причинение

физического и морального вреда другим людям;

- выполнение нравственно-этических норм поведения и правил межличностных отношений.

Эстетическое воспитание:

- уважительное отношение и интерес к художественной культуре, восприимчивость к разным видам искусства, традициям и творчеству своего и других народов;
- стремление к самовыражению в разных видах художественной деятельности.

Физическое воспитание, культура здоровья и эмоционального благополучия:

- соблюдение правил здорового и безопасного (для себя и других людей) образа жизни в окружающей среде (в том числе информационной);
- бережное отношение к физическому и психическому здоровью.

Трудовое воспитание:

- осознание ценности труда в жизни человека и общества, ответственное потребление и бережное отношение к результатам труда, интерес к различным профессиям.

Экологическое воспитание:

- бережное отношение к природе;
- неприятие действий, приносящих ей вред.

Ценности научного познания:

- первоначальные представления о научной картине мира;
- познавательные интересы, активность, инициативность, любознательность и самостоятельность в познании.

проявление желания обогащать свои знания, способность к поисково-исследовательской деятельности.

Метапредметные результаты:

Универсальные учебные познавательные действия:

- способность к демонстрации своих знаний и умений из личного жизненного опыта;
- способность к применению своих знаний и умений, способность выражать свои мысли; умение составлять совместно с учителем общие правила поведения;
- умение обобщать и систематизировать, осуществлять сравнение, сопоставление, классификацию изученных фактов (под руководством педагога);
- умение ориентироваться в мире книг и искать необходимую информацию (под руководством педагога);
- умение понимать нравственные ценности общества: добро, человеколюбие, благотворительность (под руководством педагога); умение сравнивать свои качества с качествами лидера, комментировать процесс решения поставленных задач, проявлять этику общения;
- участие в совместной деятельности, умение согласовывать мнения в ходе поиска ответа;
- умение высказывать свою точку зрения, договариваться с одноклассниками, работая в группе;
- умение высказывать и отстаивать свое мнение;
- умение рассуждать, вести повествование, строить своё высказывание в соответствии с поставленной задачей или вопросом;
- корректно и аргументированно высказывать своё мнение;
- умение работать в группе, общаться со сверстниками на принципах взаимоуважения и помощи;
- признание возможности существования различных точек зрения и права каждого

иметь свою; умение высказывать свою точку зрения и пытаться её обосновывать, приводя аргументы;

- умение сотрудничать и работать в группе, выражать свои мысли ясно, корректно по отношению к окружающим;
- умение ответственно относиться к своим обязанностям в процессе совместной деятельности

Универсальные учебные регулятивные действия:

- умение оценивать свои поступки и действия, свои возможности способствовать проявлению самостоятельности, инициативности, организованности;
- умение планировать этапы предстоящей работы, определять последовательность действий, объективно оценивать их; проявлять готовность изменять себя;
- умение принимать и сохранять поставленную задачу, осуществлять поиск средств её достижения, самостоятельно формулировать цель после предварительного обсуждения, планировать свои действия в соответствии с поставленной задачей;
- формирование умения оценивать свои поступки и действия, свои возможности;
- формирование умения применять свои знания в практической деятельности.

Предметные результаты:

1 класс

умение раскрывать своими словами первоначальные представления об основных нормах поведения в классе, школе, выражать своими словами понимание значимости дружбы в классе, формирование коллективных правил коллектива и желание им следовать, владеть правилами поведения в классе, школе; умение применять полученные знания из различных областей в совместной коллективной деятельности; представления о некоторых понятиях и правилах решения логических задач; знание главных качеств эрудита: смекалка, ум, знание, любознательность, внимательность, увлеченность, изобретательность; узнавать главные источники знаний эрудита: книга, журналы, газеты; выполнять несложные коллективные работы проектного характера совместно со взрослыми; приобретать опыт художественно-эстетического наполнения предметной среды человека; умение выполнять в определенной последовательности комплекс утренней зарядки; расширять словарный запас новыми словами и терминами.

2 класс

знакомство с понятием «лидер», его важными качествами; наличие первоначального опыта осмысления и нравственной оценки поступков поведения (своего и других людей) с позиций этических норм; знакомство со значением слова «эрудит», синонимами данного слова; использование в речи языковые средства для выражения мыслей и чувств соответственно ситуации общения; работа со значением слова «мастер»; умение ориентироваться в наименованиях основных технологических операций: исполнять песни с простым мелодическим рисунком, выполнять элементарные танцевальные движения; лексическая работа с понятиями «доброволец и волонтер»,

«добровольчество», умение определять главную мысль мультфильма; осознавать положительное влияние зарядки на укрепление здоровья; умение осознавать ценность природы и необходимость ответственности за её сохранение; умение приводить примеры, иллюстрирующие значение природы в жизни человека; умение соблюдать правила экологичного поведения в школе и в быту (экономия воды и электроэнергии), и природной среде; владение различными приемами слушания научно-познавательных текстов об истории родного края; использование в речи языковые средства для выражения мыслей и чувств.

3-4 классы

понимание понятия «лидер», знание способы выявления лидеров в коллективе, качества и характеристики человека-лидера; умение строить

логические рассуждения; формулировать утверждения, строить логические рассуждения; расширение знания о разнообразии профессий и их роли; знакомство с понятиями «добро»,

«доброволец и волонтер», «добровольчество», с качествами волонтера и теми добрыми делами, которые волонтеры совершают со смыслами деятельности волонтера (безвозмездность и дело для других – помощь, забота); знания о положительном влиянии зарядки на укрепление здоровья; умение систематизировать основные составляющие здорового образа жизни; усвоение сведений о понятиях экология и эколог; понимание необходимости соблюдения правил экологического поведения на природе; знакомство с понятиями “хранитель”, «хранитель исторической памяти», умение проявлять уважение к семейным ценностям и традициям; понимание особой роли в истории России и мировой истории, чувства гордости за достижения малой Родины.

Содержание учебного курса внеурочной деятельности 1 класс

Трек «Орлёнок – Эрудит». Ценности, значимые качества трека: познание Символ трека – конверт-копилка Трек «Орлёнок – Эрудит» занимает первый месяц второй четверти. Именно к этому времени учебный процесс и все связанные с ним новые правила жизнедеятельности становятся для первоклассника более понятными. Данный трек позволит, с одной стороны, поддержать интерес к процессу получения новых знаний, с другой стороны, познакомить обучающихся с разными способами получения информации.

Трек «Орлёнок – Доброволец». Ценности, значимые качества трека: милосердие, доброта, забота Символ трека – Круг Добра Реализация трека проходит для ребят 1-х классов осенью, но его тематика актуальна круглый год. Важно, как можно раньше познакомить обучающихся с

Понятиями «доброволец», «волонтер», «волонтерское движение». Рассказывая о тимуровском движении, в котором участвовали их бабушки и дедушки, показать преемственность традиций помощи и участия. В решении данных задач учителю поможет празднование в России 5 декабря Дня волонтера.

Трек «Орлёнок – Мастер». Ценности, значимые качества трека: познание Символ трека – Шкатулка мастера. В рамках данного трека дети знакомятся с тезисом, что можно быть мастерами в разных сферах деятельности, в разных профессиях. Сроки реализации трека «Орлёнок – Мастер» поделены на два временных промежутка: во время первой части трека дети – активные участники Мастерской Деда Мороза: готовят класс и классную ёлку к новогоднему празднику / участвуют в новогоднем классном и школьном празднике. Вторая часть трека определена для знакомства с лучшими мастерами своего дела и различных профессий (на уровне региона или страны); посещения мест работы родителей-мастеров своего дела, краеведческих музеев и пр.

Трек «Орлёнок – Спортсмен». Ценности, значимые качества трека: здоровый образ жизни Символ трека – ЗОЖик (персонаж, ведущий здоровый образ жизни) Время для реализации этого трека обусловлено необходимостью усилить двигательную активность детей, так как к середине учебного года накапливается определённая физическая и эмоциональная усталость от учебной нагрузки. Надеемся, что дополнительные физкультурно-оздоровительные мероприятия, в том числе, позволят снизить заболеваемость детей, что актуально в зимний период.

Трек «Орлёнок – Хранитель исторической памяти». Ценности, значимые качества трека: семья, Родина Символ трека – альбом «Мы - хранители» В рамках трека происходит ценностно-ориентированная деятельность по осмыслению личностного отношения к семье, Родине, к своему окружению и к себе лично. Ребёнок должен открыть для себя значимость сохранения традиций, истории и культуры своего родного края через понимание фразы «Я и моё дело важны для Родины». Основная смысловая нагрузка трека: Я – хранитель традиций своей семьи, Мы (класс) – хранители своих достижений, Я/Мы – хранители исторической памяти своей страны. Решению задач трека способствует празднование Дня защитника Отечества, Международного женского дня и других праздников.

Трек «Орлёнок – Эколог». Ценности, значимые качества трека: природа, Родина Символ трека – Рюкзачок эколога Погодные условия в момент реализации трека «Орлёнок – Эколог» позволяют проводить мероприятия за пределами здания школы с выходом на природу. Есть возможность использования природных материалов при изготовлении поделок, проведения акций с посадками деревьев, уборке мусора в рамках экологического субботника и пр.

2 класс

Трек «Орлёнок – Лидер» Ценности, значимые качества трека: дружба, команда Символ трека – конструктор «Лидер». В процессе реализации данного трека дети приобретают опыт совместной деятельности, что является необходимым в начале учебного года. Педагог может увидеть уровень сплочённости классного коллектива, сформировать детские микрогруппы для приобретения и осуществления опыта совместной деятельности и чередования творческих поручений. 1 «Лидер – это ...» Введение в тему, мотивация, целеполагание. Знакомство с понятием

«Лидер»: лексическая работа – значение нового слова. От учителя звучит вопрос детям: кто со мной хочет в команду? Учимся работать в команде – игра испытание для команды учитель объясняет задание, учит детей слушать друг друга, показывает, как правильно такие задания выполнять, даёт ребятам подсказки, что нужно сделать при выполнении задания: построиться по росту, сыграть в игру «мяч по кругу» (мяч, имя, слово «Привет!»), «молекула», «имя хором» и др.

Трек «Орлёнок – Эрудит» Ценности, значимые качества трека: познание Символ трека – Конверт- копилка Трек «Орлёнок – Эрудит» занимает первый месяц второй четверти, которая отличается наличием различных олимпиад, интеллектуальных конкурсов, конференций и т.п. – в этот период дети знакомятся с разными способами получения информации, что необходимо для их успешной деятельности, в том числе познавательной. Именно в этот период учебного года у детей отмечается высокая мотивация и интерес к учёбе.

Трек «Орлёнок – Мастер» Ценности, значимые качества трека: познание Символ трека – шкатулка Мастера. В рамках данного трека дети знакомятся с пониманием того, что можно быть мастерами в разных сферах деятельности, в разных профессиях. Сроки реализации трека «Орлёнок-Мастер» поделены на два временных промежутка: во время первой части трека дети готовят новогодний спектакль, концерт или представление, вторая часть трека определена для знакомства с лучшими мастерами своего дела (на уровне региона или страны).

Трек «Орлёнок – Доброволец» Ценности, значимые качества трека: милосердие, доброта, забота Символ трека – круг Добра Тематика данного трека актуальна круглый год. Проведение трека в данный временной период можно рассматривать, как эмоциональный пик всей Программы. Это создаст и поддержит общее настроение добра, взаимопонимания, удовлетворённости не только в рамках трека, но и в обычной жизнедеятельности детей. Учитель может обращаться к имеющемуся социальному опыту детей в любое время учебного года.

Трек «Орлёнок – Спортсмен» Ценности, значимые качества трека: здоровый образ жизни Символ трека - чек-лист Время для реализации этого трека обусловлено необходимостью усилить двигательную активность детей, так как к середине учебного года накапливается определённая физическая и эмоциональная усталость от учебной нагрузки. Надеемся, что дополнительные физкультурно- оздоровительные мероприятия в том числе позволят снизить заболеваемость детей, что актуально в зимний период.

Трек «Орлёнок – Эколог» Ценности, значимые качества трека: природа, Родина Символ трека – рюкзачок Эколога Погодные условия в момент реализации трека «Орлёнок – Эколог» позволяют проводить мероприятия за пределами здания школы с выходом на природу. Есть возможность использования природных материалов при изготовлении поделок, проведения акций с посадками деревьев, уборке мусора в рамках экологического субботника

Трек «Орлёнок – Хранитель исторической памяти» Ценности, значимые качества трека: семья, Родина Символ трека – альбом «Мы – хранители» Данный трек является логическим завершением годового цикла Программы. В рамках трека происходит ценностно-ориентированная деятельность по осмыслению личностного отношения к семье, Родине, к своему окружению и к себе лично. Ребёнок должен открыть для себя и принять значимость сохранения традиций, истории и культуры своего родного края. Основная смысловая нагрузка трека: Я – хранитель традиций своей семьи. Мы(класс) – хранители своих достижений. Я/Мы – хранители исторической памяти своей страны

3-4 классы

Трек «Орлёнок – Лидер» Ценности, значимые качества трека: дружба, команда Символ

трека – конструктор «Лидер» В процессе реализации данного

трека дети приобретают опыт совместной деятельности, что является необходимым в начале учебного года. Педагог может увидеть уровень сплочённости классного коллектива в начале учебного года, сформировать детские микрогруппы для приобретения и осуществления опыта чередования творческих поручений

Трек «Орлёнок – Эрудит» Ценности, значимые качества трека: познание Символ трека – конверт- копилка. Трек «Орлёнок-Эрудит» занимает первый месяц второй четверти, которая отличается высоким содержанием различных интеллектуальных олимпиад, конкурсов, конференций и т.п. – в этот период дети знакомятся с разными способами получения информации, что необходимо для их успешной деятельности, в том числе познавательной. Именно в этот период учебного года у детей отмечается наиболее высокая мотивация и интерес к учёбе.

Трек «Орлёнок – Мастер» Ценности, значимые качества трека: познание Символ трека – шкатулка Мастера. В рамках данного трека детей знакомят с тезисом, что можно быть мастерами в разных сферах деятельности, в разных профессиях. Сроки реализации трека «Орлёнок-Мастер» поделены на два временных промежутка: во время первой части трека дети готовят новогодний спектакль, концерт или представление, вторая часть трека определена для знакомства с лучшими мастерами своего дела (на уровне региона или страны).

Трек «Орлёнок – Доброволец» Ценности, значимые качества трека: милосердие, доброта, забота Символ трека – круг Добра Тематика данного трека актуальна круглый год. Проведение трека в данный временной период можно рассматривать, как эмоциональный пик всей Программы. Это создаст и поддержит общее настроение добра, взаимопонимания, удовлетворённости не только в рамках трека, но и в обычной жизнедеятельности детей. Учитель может обращаться к имеющемуся социальному опыту детей в течение всего учебного года.

Трек «Орлёнок – Спортсмен» Ценности, значимые качества трека: здоровый образ жизни Символ трека – чек-лист Время для реализации этого трека обусловлено необходимостью усилить двигательную активность детей, так как к середине учебного года накапливается определённая усталость, вызванная гиподинамическим кризисом и учебной нагрузкой. Надеемся, что дополнительные физкультурно-оздоровительные мероприятия позволят снизить заболеваемость детей, что актуально в зимний период.

Трек «Орлёнок – Эколог» Ценности, значимые качества трека: природа, Родина Символ трека – рюкзачок Эколога Погодные условия в момент реализации трека «Орлёнок – Эколог» позволяют проводить мероприятия за пределами здания школы с выходом на природу. Есть возможность использования природных материалов при изготовлении поделок, проведения акций с посадками деревьев, уборке мусора в рамках экологического субботника.

Трек «Орлёнок – Хранитель исторической памяти» Ценности, значимые качества трека: семья, Родина Символ трека – альбом. «Мы – хранители» Данный трек является логическим завершением годового цикла Программы. В рамках трека происходит ценностно-ориентированная деятельность по осмыслению ребёнком личностного отношения к семье, Родине, к своему окружению и к себе лично. Ребёнок должен открыть для себя и принять значимость сохранения традиций, истории и культуры своего родного края, через понимания фразы «Я и моё дело важны для Родины».

ТЕМАТИЧЕСКОЕ ПЛАНИРОВАНИЕ

1класс

№ п/п	Тема	Кол-во часов	ЦОР ЭОР
-------	------	--------------	---------

1	Подготовительный этап к участию в Программе	1	https://disk.yandex.ru/i/v3sGr4Q2-INR7A https://disk.yandex.ru/i/TwEDL8QqpIkLHw https://disk.yandex.ru/i/3tqEp3ZG YR7-ug https://disk.yandex.ru/i/meoL8kHAdUDYA
2	Вводный «Орляцкий урок» для детей первого года участия в Программе	1	https://disk.yandex.ru/i/HQghg12WMeherg https://disk.yandex.ru/i/8khbkWjO4b3cKA https://disk.yandex.ru/i/6vKmOEimHyMqpg
«Орлёнок – Эрудит» – 5 часов			
3	«Кто такой эрудит?»	1	https://disk.yandex.ru/i/3AQfwsCJmfdvog
4	«Эрудит-это...»	1	https://disk.yandex.ru/i/wNgVIMGD-qlCVw https://disk.yandex.ru/d/jp77h4cAUA5hSQ
5	«Всезнайка»	1	https://disk.yandex.ru/i/h-IMgWFpajWOzg https://disk.yandex.ru/i/RLXwKfaUfs8CrQ Танцевальный флешмобом «Что такое доброта» https://disk.yandex.ru/i/qz15j9o6zFIPIQ
6	«Встреча с интересным эрудитом – книгой»	1	Танцевальный флешмобом «Что такое доброта»
7	«Подведём итоги»	1	https://disk.yandex.ru/i/qz15j9o6zFIPIQ
«Орленок – доброволец» – 4 часа			
8	«От слова к делу»	1	https://disk.yandex.ru/i/h-IMgWFpajWOzg
9	«Спешить на помощь безвозмездно! »	1	https://disk.yandex.ru/i/RLXwKfaUfs8CrQ
10	«Совместное родительское собрание «Наша забота!»	1	
11	«Доброволец - это доброе сердце» «Подведём итоги»	1	
«Орлёнок – Мастер» - 4 часа			
12	«Мастер – это ...»	1	Стихотворение С. Маршака «Мастер-ломастер»или просмотр мультфильма по стихотворению. https://disk.yandex.ru/i/5sdDV6FR4xmeiA
13	«Мастерская Деда Мороза...»	1	https://disk.yandex.ru/d/I5K8yU8mw0zZvA
14	«Класс мастеров»	1	

15	«Класная елка!» «Новогоднее настроение»	1	https://disk.yandex.ru/i/plkvKvhTOXQi3Q
«Орлёнок – спортсмен» – 4 часа			
16	«Утро начнем с зарядки!»	1	https://disk.yandex.ru/i/Hji8c1aTP2fpnQ https://disk.yandex.ru/i/5qBc7bmLrsROAQ
17	«Сто затей для всех друзей»	1	
18	«Весёлые старты» «Самые спортивные ребята моей школы»	1	
19	«Азбука здоровья»	1	
«Орлёнок – Хранитель исторической памяти» – 4 часа			
20	«Орлёнок – Хранитель исторической памяти»	1	http://www.multirussia.ru/index.php?id=34
21	«История школы – моя история»	1	https://disk.yandex.ru/i/SPavXsOI
22	«Поход в музей»	1	-beiWg
23	«Историческое чаепитие»	1	
«Орлёнок – Эколог» - 5 часов			
24	«ЭКОЛОГИЯ»	1	https://disk.yandex.ru/i/GqTAyxtklagPNQ Мультфильм «Смешарики» по теме экологии https://disk.yandex.ru/i/4eXrBQbjSxzKLQ https://disk.yandex.ru/i/L3fQL4ZBJtcQIw https://disk.yandex.ru/client/disk
25	«Каким должен быть настоящий эколог?»	1	
26	«В гости к природе»	1	
27	«Мы друзья природе»	1	
28	«Орлята – экологи»	1	
«Орленок-лидер» -5 часов			
29	«Лидер – это ...»	1	фрагмент мультфильма о важности взаимопомощи https://disk.yandex.ru/i/hu1cqrRIiLCBYQ https://disk.yandex.ru/i/oBiFjtTTrDn83g
30	«Я могу быть лидером!»	1	
31	«С командой действую!»	1	
32	«Как становятся лидерами?»	1	
33	«Как становятся лидерами?»	1	
ИТОГО		33 часа	

2 класс

№ п/п	Тема	Кол-во часов	ЦОРЭОР
1	Вводный «Орляцкий урок» для детей первого года участия в Программе	1	https://disk.yandex.ru/i/HQghg12WMehcrg https://disk.yandex.ru/i/8khbkWjO4b3cKA https://disk.yandex.ru/i/6vKmOEimHyMqpg
«Орленок-лидер» -4 часов			
2	«Лидер – это ...» «Мы дружный класс!»	1	фрагмент мультфильма о важности взаимопомощи https://disk.yandex.ru/i/hu1cqrRIiLCBYQ – конвертом копилкой «Эрудита» https://disk.yandex.ru/i/ePcdnBhjGIV2qw
3	«Я могу быть лидером!» «Как стать лидером?»	1	
4	«С командой действовать готов!» «Верёвочный курс»	1	
5	«КЛАССный выходной» «Встреча с тем, кто умеет»	1	

«Орлёнок – Эрудит» – 4 часа			
6	«Кто такой эрудит?» «Я – эрудит, а это значит...»	1	https://orlyatarussia.ru/extracurricular-activities https://nsportal.ru/nachalnaya-shkola/raznoe/2023/06/08/orlyata-rossii-trek-erudit
7	«Развиваемся я, играя!» «Воображари УМ»	1	
8	«Могу быть изобретателем» КТД «Что такое? Кто такой?»	1	
9	Встреча с интересным эрудитом «Хотим всё знать» Итоги трека «На старте новых открытий»	1	
«Орлёнок – Мастер» - 5 часов			
10	«Мастер – это...»	1	https://schooluiop.obrvrn.ru/life/news/190021/682575/?ysclid=llokep8qay493518882 https://m.vk.com/orlyata_rus
11	«Мастерами славится Россия» «От идеи – к делу»	1	
12	«Город Мастеров» «В гости к мастерам»	1	
13	КТД «Классный театр» «Мастер – это звучит гордо!»	1	
14	«Путь в мастерство» – подводим итоги	1	
«Орленок – доброволец» – 4 часа			
15	«От слова к делу» «Спешить напомишь безвозмездно!»	1	легенда об Орлятском круге – https://disk.yandex.ru/i/HtStTVg3Hu_A0Q https://podari-zhizn.ru/ru/give-help/pomoch-po-drugomu/korobka-hrabrosti
16	КТД «Создай хорошее настроение» «С заботой о старших»	1	
17	«Добровольцем будь всегда!»	1	
18	«Портрет добровольца»	1	
«Орлёнок – спортсмен» – 4 часа			
19	«Утро начинай с зарядки – будешь ты всегда в порядке!» «Должен быть режим у дня»	1	м/ф «Нехочуха» https://disk.yandex.ru/i/-5WnFzicng7-3A https://m.vk.com/orlyata_rus
20	«О спорт, ты – мир!» «Сто затей для всех друзей»	1	
21	«Готовимся к спортивным состязаниям» Спортивная игра «У рекордов наши имена»	1	
22	«Быстрее! Выше! Сильнее!» «Азбука здоровья»	1	
«Орлёнок – Эколог» - 6 часов			
23	«ЭКОЛОГИЯ» «Каким должен быть настоящий эколог?»	1	https://disk.yandex.ru/i/GqTAyxtklagPNQ Мультфильм «Смешарики» по теме экологии https://disk.yandex.ru/i/4eXrBQbjSxzKLO Грузовичок Пик серия «Мусор в лесу» или Ми-ми-мишки «Мусор в лесу»
24	«Мой след на планете» «Что должен знать и уметь эколог?»	1	
25	«Восхищаемся красивым миром» «Экология на практике»	1	

2 6	«Встреча с человеком, которого можно назвать настоящим экологом»	1	Мультфильмы на экологическую тему мультфильм «Мальчик и Земля
2 7- 2 8	«Шагая в будущее - помни о планете». Работа над проектом.	2	
«Орлёнок – Хранитель исторической памяти» –6 часов			
2 9	«Орлёнок– Хранитель исторической памяти» «Хранитель семейных традиций»	1	видеоролик https://m.vk.com/orlyata_rus
3 0	«Я храню традиции семьи, а, значит, и традиции страны» Кодекс «Орлёнка – хранителя»	1	
3 1	«Знать, чтобы хранить» «Историческое чаепитие»	1	
3 2	«Расскажи мне о России»	1	
3 3	«Я – хранитель, мы – хранители»	1	
3 4	Подведение итогов участия в Программе в текущем учебном году	1	
ИТОГО		34 часа	

3-4 классы

№п/п	Тема	Кол-во часов	ЦОРЭОР
1	Вводный «Орлянский урок» для детей первого года участия в Программе	1	https://disk.yandex.ru/i/HQghg12WMehcrg https://disk.yandex.ru/i/8khhkWjO4b3cKA https://disk.yandex.ru/i/6vKmOЕimHyMqpg
«Орленок-лидер» -5 часов			
2	«Лидер – это ...»	1	https://disk.yandex.ru/i/0MnRn3ZmSw-Nrg https://m.vk.com/orlyata_rus
3	«Я могу быть лидером!» «В командерождается лидер»	1	
4	«КЛАССный выходной» «От идеи – к делу!»	1	
5	КТД «Вместе мы сможем всё!» «Встреча с тем, кто уместит за собой»	1	
6	«Мы дружный класс!»	1	
«Орлёнок – Эрудит» – 4 часа			
7	«Кто такой эрудит?» «Я – эрудит, а это значит...»	1	Серия «Эрудит» анимационного сериала «Смешарики» https://disk.yandex.ru/i/ld3fzaKCzO7K2Q Серии №190
8	«Игра – это полезно и интересно» «Эрудит – это широкий кругозор»	1	

9	«Твори! Выдумывай! Пробуй!» КТД «Играй, учишь и узнавай»	1	https://disk.yandex.ru/i/OGodL8ju4KKiig Презентация «10 великих изобретений русских учёных»
10	Встреча с интересным эрудитом «Хотим всё знать» Итоги трека «На старте новых открытий»	1	
«Орлёнок – Мастер» - 5 часов			
11	«Мастер – это...»	1	Презентация учителя о 10 самых известных мастерах родного края России https://m.vk.com/orlyata_rus
12	«Россия мастеровая»	1	
13	«Город Мастеров» «В гости к мастерам»	1	
14	«От идеи – к делу» КТД «Мастер своего дела»	1	
15	«Мастер – это звучит гордо!» «Путь в мастерство» – подводим	1	
«Орленок – доброволец» – 4 часа			
16	«От слова к делу» «Спешить на помощь безвозмездно!»	1	Просмотр мультфильма
17	КТД «Создай хорошее настроение» «С заботой о старших»	1	
18	Подготовка КТД «От идеи – к делу» КТД «Подари улыбку миру!»	1	
19	«Доброволец – это доброе сердце» «Портрет добровольца»	1	
«Орлёнок – спортсмен» – 5 часов			
20	«Движение – жизнь!»	1	Танец «Нука-нака» https://disk.yandex.ru/i/5HKP_pR3Cw408ng На зарядку-становись! https://disk.yandex.ru/i/zWIk_GfsKAGoEiw Мультфильм Спортландия 1 серия https://disk.yandex.ru/i/8atVDkYetCRU8Q Спортландия зарядка- https://disk.yandex.ru/i/i-ArRmQXsyDGEw Танец «Двигайся» https://disk.yandex.ru/d/pyZTA2ypajLFKg
21	«Основы ЗОЖ» «Мы гордимся нашими спортсменами»	1	
22	«Сто затей для всех друзей» КТД «Спортивное»	1	
23	Спортивная игра «Книга рекордов» «Встреча – подарок»	1	
24	«Азбука здоровья»	1	
«Орлёнок – Эколог» - 4 часа			
25	«ЭКОЛОГИЯ» «Страна экологии»	1	Презентация/видео о работе экологов (добровольцев, профессионалов, взрослых и детей).
26	«Мой след на планете» КТД «Знаю, умею,	1	

	действую»		видео о красоте экологов России Работа
27	Экологический квест «Ключи природы»	1	мультфильм «Мальчик и Земля»
28	Игра по станциям «Путешествие в природу»	1	
«Орлёнок – Хранитель исторической памяти» 6 часов			
29	«Орлёнок– Хранитель исторической памяти»	1	Мультфильм «Мульти-Россия» «Мульти-Россия» (второе официальное название «Мы живем в России») — цикл мультипликационных роликов о разных регионах, городах и народностях России. Является совместным проектом продюсерской компании «Аэроплан» и студии «Пилот». Работа над данным сериалом была начата в 2006 году.
30	«Традиции моей «Орлёнка – хранителя»	1	
31	«Знать, чтобы хранить» КТД «История становится ближе»	1	
32	КТД «Мы хранители «Расскажи мне о России»	1	
33	« Мы – хранители»	1	
34	Подведение итогов участия в Программе в текущем учебном году	1	
ИТОГО		34 часа	

Рабочая программа курса внеурочной деятельности «Белая ладья»

1-4 классы (смешанная группа)

Рабочая программа внеурочной деятельности предназначена для спортивно - оздоровительной работы с учащимися, проявляющими интерес к физической культуре и спорту.

Планируемые результаты

Результаты освоения курса внеурочной деятельности Личностные результаты.

- Формирование установки на безопасный, здоровый образ жизни, наличие мотивации к творческому труду, работе на результат, бережному отношению к материальным и духовным ценностям.
- Развитие навыков сотрудничества со взрослыми и сверстниками в разных социальных ситуациях, умения не создавать конфликтов и находить выходы из спорных ситуаций.
- Развитие этических чувств, доброжелательности и эмоционально-нравственной отзывчивости, понимания и сопереживания чувствам других людей.
- Формирование эстетических потребностей, ценностей и чувств.
- Развитие самостоятельности и личной ответственности за свои поступки, в том числе в информационной деятельности, на основе представлений о нравственных нормах, социальной справедливости и свободе.

Метапредметные результаты.

- Овладение способностью принимать и сохранять цели и задачи учебной деятельности, поиска средств её осуществления.
- Освоение способов решения проблем творческого и поискового характера.
- Формирование умения планировать, контролировать и оценивать учебные

действия в соответствии с поставленной задачей и условиями её реализации; определять наиболее эффективные способы достижения результата.

- Формирование умения понимать причины успеха/неуспеха учебной деятельности и способности конструктивно действовать даже в ситуациях неуспеха.
- Овладение логическими действиями сравнения, анализа, синтеза, обобщения, классификации, установление аналогий и причинно-следственных связей, построение рассуждений.
- Готовность слушать собеседника и вести диалог; готовность признавать возможность существования различных точек зрения и права каждого иметь свою точку зрения и оценку событий.
- Определение общей цели и путей её достижения; умение договариваться о распределении функций и ролей в совместной деятельности; осуществлять взаимный контроль в совместной деятельности, адекватно оценивать собственное поведение и поведение окружающих.

Предметные результаты.

□ Знать шахматные термины: белое и чёрное поле, горизонталь, вертикаль, диагональ, центр. Правильно определять и называть белые, чёрные шахматные фигуры; Правильно расставлять фигуры перед игрой; Сравнить, находить общее и различие. Уметь ориентироваться на шахматной доске. Понимать информацию, представленную в виде текста, рисунков, схем. Знать названия шахматных фигур: ладья, слон, ферзь, конь, пешка. Шах, мат, пат, ничья, мат в один ход, длинная и короткая рокировка и её правила.

- Правила хода и взятия каждой из фигур, «игра на уничтожение», лёгкие и тяжёлые фигуры, ладейные, коневые, слоновые, ферзевые, королевские пешки, взятие на проходе, превращение пешки. принципы игры в дебюте;
- Основные тактические приемы; что означают термины: дебют, миттельшпиль, эндшпиль, темп, оппозиция, ключевые поля.

Грамотно располагать шахматные фигуры в дебюте; находить несложные тактические удары и проводить комбинации; точно разыгрывать простейшие окончания

Ожидаемые результаты:

- овладение навыками игры в шахматы;
- интеллектуальное развитие детей;
- результативное участие в соревнованиях различных уровней.

Личностными результатами изучения данной программы являются:

- развитие любознательности и сообразительности;
- развитие целеустремлённости, внимательности, умения контролировать свои действия;
- развитие навыков сотрудничества со сверстниками;
- развитие наглядно-образного мышления и логики.

К концу изучения модуля I учащиеся должны знать:

- шахматную доску и её структуру;
- обозначение полей линий;
- ходы и взятия всех фигур, рокировку;
- основные шахматные понятия (шах, мат, пат, выигрыш, ничья, ударность и подвижность фигур, ценность фигур, угроза, нападение, защита, три стадии шахматной партии, развитие и др.);

К концу изучения первого года учащиеся должны уметь:

- играть партию от начала до конца по шахматным правилам;
- записывать партии и позиции, разыгрывать партии по записи;
- находить мат в один ход в любых задачах такого типа;
- оценивать количество материала каждой из сторон и определять наличие материального перевеса;
- планировать, контролировать и оценивать действия соперников;
- определять общую цель и пути её достижения;
- решать лабиринтные задачи (маршруты фигур) на шахматном материале.

Содержание программы

I. Шахматная доска

Шахматная доска, белые и черные поля, горизонталь, вертикаль, диагональ, центр.

Дидактические игры и задания:

«Горизонталь». Двое играющих по очереди заполняют одну из горизонтальных линий шахматной доски кубиками (фишками, пешками и т. п.).

«Вертикаль». То же самое, но заполняется одна из вертикальных линий шахматной доски.

«Диагональ». То же самое, но заполняется одна из диагоналей шахматной доски.

II. Шахматные фигуры

Белые, черные, ладья, слон, ферзь, конь, пешка, король, Дидактические игры и задания:

«Волшебный мешочек». В непрозрачном мешочке по очереди прячутся все шахматные фигуры, каждый из учеников на ощупь пытается определить, какая фигура спрятана.

«Угадай-ка». Педагог словесно описывает одну из шахматных фигур, дети должны догадаться, что это за фигура.

«Секретная фигура» Все фигуры стоят на столе учителя в один ряд, дети по очереди называют все шахматные фигуры, кроме «секретной», которая выбирается заранее; вместо названия этой фигуры надо сказать: «Секрет».

«Угадай». Педагог загадывает про себя одну из фигур, а дети по очереди пытаются угадать, какая фигура загадана.

«Что общего?». Педагог берет две шахматные фигуры и спрашивает учеников, чем они похожи друг на друга, чем отличаются. (Цветом, формой.)

«Большая и маленькая». Педагог ставит на столе шесть разных фигур. Дети называют самую высокую фигуру и ставят ее в сторону. Задача: поставить все фигуры по высоте

III. Начальная расстановка фигур

Начальное положение (начальная позиция); расположение каждой из фигур в начальной позиции; правило «ферзь любит свой цвет»; связь между горизонталями, вертикалями, диагоналями и начальной расстановкой фигур.

Дидактические игры и задания:

«Мешочек». Ученики по одной вынимают из мешочка шахматные фигуры и постепенно расставляют начальную позицию.

«Да и нет». Педагог берет две шахматные фигуры и спрашивает детей, стоят ли эти фигуры рядом в начальном положении.

«Мяч». Педагог произносит какую-нибудь фразу о начальном положении, к примеру:

«Ладья стоит в углу», и бросает мяч кому-то из учеников. Пели утверждение, верно, то мяч следует поймать.

IV. Начальная расстановка фигур

Начальное положение (начальная позиция); расположение каждой из фигур в начальной позиции; правило «ферзь любит свой цвет»; связь между горизонталями, вертикалями, диагоналями и начальной расстановкой фигур.

Дидактические игры и задания:

«Мешочек». Ученики по одной вынимают из мешочка шахматные фигуры и постепенно расставляют начальную позицию. «Да и нет». Педагог берет две шахматные фигуры и спрашивает детей, стоят ли эти фигуры рядом в начальном положении.

«Мяч». Педагог произносит какую-нибудь фразу о начальном положении, к примеру:

«Ладья стоит в углу», и бросает мяч кому-то из учеников. Пели утверждение, верно, то мяч следует поймать.

V. Ходы и взятие фигур

Правила хода и взятия каждой из фигур,

«игра на уничтожение», белопольные и чернопольные слоны, одноцветные и разноцветные слоны, качество, легкие и тяжелые фигуры, ладейные, коневые, слоновые, ферзевые, королевские пешки, взятие на проходе, превращение пешки. Дидактические игры и задания:

«Игра на уничтожение» — важнейшая игра курса. У ребенка формируется внутренний план действий, развивается аналитико-синтетическая функция мышления и др.

Педагог играет с учениками ограниченным числом фигур (чаще всего фигура против фигуры). Выигрывает тот, кто побьет все фигуры противника.

«Один в поле воин». Белая фигура должна побить все черные фигуры, расположенные на шахматной доске, уничтожая каждым ходом по фигуре (черные фигуры считаются заколдованными, недвижимыми).

«Лабиринт». Белая фигура должна достичь определенной клетки шахматной доски, не становясь на «заминированные» поля и не перепрыгивая их.

«Перехитри часовых». Белая фигура должна достичь определенной клетки шахматной доски, не становясь на «заминированные» поля и на поля, находящиеся под ударом черных фигур.

«Сними часовых». Белая фигура должна побить все черные фигуры; избирается такой маршрут передвижения по шахматной доске, чтобы белая фигура ни разу не оказалась под ударом черных «Кратчайший путь». За минимальное число ходов белая фигура должна достичь определенной клетки шахматной доски.

«Захват контрольного поля». Игра фигурой против фигуры ведется не с целью уничтожения, а с целью установить свою фигуру на определенное поле. При этом запрещается ставить фигуры на клетки, находящиеся под ударом фигуры противника.

«Защита контрольного поля». Эта игра подобна предыдущей, но при точной игре обеих сторон не имеет победителя.

«Атака неприятельской фигуры». Белая фигура должна за один ход напасть на черную фигуру, но так, чтобы не оказаться под боем.

«Двойной удар». Белой фигурой надо напасть одновременно на две черные фигуры.

«Взятие». Из нескольких возможных взятий надо выбрать лучшее — побить незащищенную фигуру.

«Защита». Здесь нужно одной белой фигурой защитить другую, стоящую под боем.

«Выиграй фигуру». Белые должны сделать такой ход, чтобы при любом ответе черных они проиграли одну из своих фигур.

«Ограничение подвижности». Это разновидность «игры на уничтожение», но с «заминированными» полями. Выигрывает тот, кто побьет все фигуры противника.

Примечание:

Все дидактические игры и задания из этого раздела (даже такие на первый взгляд странные, как «Лабиринт», «Перехитри часовых» и т. п., где присутствуют «заколдованные» фигуры и «заминированные» поля) моделируют в доступном для детей виде те или иные реальные ситуации, с которыми сталкиваются шахматисты в игре на шахматной доске. При этом все игры и задания являются занимательными и развивающими, эффективно способствуют тренингу образного и логического мышления.

VI. Цель шахматной партии.

Шах, мат, пат, ничья, мат в один ход, длинная и короткая рокировка и ее правила. Дидактические игры и задания

«Шах или не шах». Приводится ряд положений, в которых ученики должны определить: стоит ли король под шахом или нет.

«Дай шах». Требуется объявить шах неприятельскому королю.

«Пять шахов». Каждой из пяти белых фигур нужно объявить шах черному королю.

«Защита от шаха». Белый король должен защититься от шаха.

«Мат или не мат». Приводится ряд положений, в которых ученики должны определить: дан ли мат черному королю.

«Первый шах». Игра проводится всеми фигурами из начального положения. Выигрывает тот, кто объявит первый шах.

«Рокировка». Ученики должны определить, можно ли рокировать в тех или иных случаях.

VII. Игра всеми фигурами из начального положения

Самые общие представления о том, как начинать шахматную партию. Дидактические игры и задания:

«Два хода». Для того чтобы ученик научился создавать и реализовывать угрозы, он играет с педагогом следующим образом: на каждый ход учителя ученик отвечает двумя своими ходами.

Учебно-тематический план

№	Тема	Количество часов
1	Шахматная доска	2
2	Начальная расстановка фигур	1
3	Шахматные фигуры. Ходы и взятие фигур	7
4	Цель шахматной партии	5
5	Всеми фигурами из начального положения	2

Рабочая программа курса внеурочной деятельности «Клуб любителей чтения» 1-4 класс (смешанная группа)

ПЛАНИРУЕМЫЕ РЕЗУЛЬТАТЫ

По итогам освоения программы выпускник научится:

- находить в тексте конкретные сведения, факты, заданные в явном виде;
- определять тему и главную мысль текста;
- делить тексты на смысловые части, составлять план текста;
- вычленять содержащиеся в тексте основные события и устанавливать их последовательность; упорядочивать информацию по заданному основанию;
- сравнивать между собой объекты, описанные в тексте, выделяя 2—3 существенных признака;
- понимать информацию, представленную в неявном виде (например, находить в

тексте несколько примеров, доказывающих приведенное утверждение; характеризовать явление по его описанию; выделять общий признак группы элементов);

- понимать информацию, представленную разными способами: словесно, в виде таблицы, схемы, диаграммы;
- понимать текст, опираясь не только на содержащуюся в нем информацию, но и на жанр, структуру, выразительные средства текста;
- использовать различные виды чтения: ознакомительное, изучающее, поисковое, выбирать нужный вид чтения в соответствии с целью чтения;
- ориентироваться в соответствующих возрасту словарях и справочниках.

Выпускник получит возможность научиться:

- *использовать формальные элементы текста (например, подзаголовки, сноски) для поиска нужной информации;*
- *работать с несколькими источниками информации;*
- *сопоставлять информацию, полученную из нескольких источников.*

Работа с текстом: преобразование и интерпретация информации Выпускник научится:

- пересказывать текст подробно и сжато, устно и письменно;
- соотносить факты с общей идеей текста, устанавливать простые связи, не показанные в тексте напрямую;
- формулировать несложные выводы, основываясь на тексте; находить аргументы, подтверждающие вывод;
- сопоставлять и обобщать содержащуюся в разных частях текста информацию;
- составлять на основании текста небольшое монологическое высказывание, отвечая на поставленный вопрос.

Выпускник получит возможность научиться:

- *делать выписки из прочитанных текстов с учетом цели их дальнейшего использования;*
- *составлять небольшие письменные аннотации к тексту, отзывы о прочитанном.*

Работа с текстом: оценка информации Выпускник научится:

- высказывать оценочные суждения и свою точку зрения о прочитанном тексте;
- оценивать содержание, языковые особенности и структуру текста; определять место и роль иллюстративного ряда в тексте;
- на основе имеющихся знаний, жизненного опыта подвергать сомнению достоверность прочитанного, обнаруживать недостоверность получаемых сведений, пробелы в информации и находить пути восполнения этих пробелов;
- участвовать в учебном диалоге при обсуждении прочитанного или прослушанного текста.

Выпускник получит возможность научиться:

- *сопоставлять различные точки зрения;*
- *соотносить позицию автора с собственной точкой зрения;*
- *в процессе работы с одним или несколькими источниками выявлять достоверную (противоречивую) информацию.*

Предметные результаты:

- осознавать значимость чтения для личного развития;
- формировать потребность в систематическом чтении;
- использовать разные виды чтения (ознакомительное, изучающее, выборочное, поисковое);
- уметь самостоятельно выбирать интересующую литературу;
- пользоваться справочными источниками для понимания и получения дополнительной информации.
- уметь воспринимать и понимать прочитанный текст;
- уметь отвечать на вопросы по содержанию; Регулятивные универсальные учебные действия:

- уметь работать с книгой, пользуясь алгоритмом учебных действий;
- уметь самостоятельно работать с новым произведением;
- уметь работать в парах и группах, участвовать в проектной деятельности, литературных играх;
- уметь определять свою роль в общей работе и оценивать свои результаты.

Познавательные универсальные учебные действия::

- прогнозировать содержание книги до чтения, используя информацию из аппарата книги;
- отбирать книги по теме, жанру и авторской принадлежности;
- ориентироваться в мире книг (работа с каталогом, с открытым библиотечным фондом);
- составлять краткие аннотации к прочитанным книгам;
- пользоваться словарями, справочниками, энциклопедиями.
- развивать умение сопереживать, сочувствовать героям, давать им характеристику и оценку их поступков.

Коммуникативные универсальные учебные действия:

- участвовать в беседе о прочитанной книге, выражать своё мнение и аргументировать свою точку зрения;
- оценивать поведение героев с точки зрения морали, формировать свою этическую позицию;
- высказывать своё суждение об оформлении и структуре книги;
- участвовать в конкурсах чтецов и рассказчиков;
- соблюдать правила общения и поведения в школе, библиотеке, дома и т. д.

Универсальные учебные действия:

- находить книгу в открытом библиотечном фонде;
- выбирать нужную книгу по теме, жанру и авторской принадлежности;
- сравнивать книги одного автора разных лет издания по оформлению;
- формулировать и высказывать своё впечатление о прочитанной книге и героях;
- характеризовать книгу, определять тему и жанр, выбирать книгу на заданную тему;
- сравнивать книгу-сборник с книгой-произведением;
- слушать и читать книгу, понимать прочитанное;
- овладевать правилами поведения в общественных местах (библиотеке);
- систематизировать по темам детские книги в домашней библиотеке.

Народный фольклор

Содержание

Книги-сборники. Малые жанры фольклора.

Саамские сказки. «Чахкли» «Семилетний стрелок из лука» Летописи. Рукописные книги.

Былины сказы о защитниках Отечества

Исторические (фольклорные) корни литературных произведений на примере летописи «Вещий Олег» и «Песни о вещем Олеге» А.С. Пушкина. Роль книги в жизни человека. История создания книги. Первая печатная книга на Руси.

Переводчики, пересказчики и обработчики народных сказок.

Книги о Родине и родной природе

Паустовский К., Житков Б.С. Виталий Бианки М. Пришвин Листопадничек, А. Старостин. Д. Мамин-Сибиряк, Н. Сладков Как медвежонок сам себя напугал, В. Сутеев. Палочка – выручалочка, Мешок яблок; Е. Чарушин. Волчишко, Кошка Маруська., Е. Пермяк. Пичугин мост. П.П. Бажов.

Уральские сказы

О наших сверстниках

Н Носов. Мишкина каша; Николай Носов. Живая шляпа. Огурцы; М. Пришвин. Ребята и утята; Толстой Л.Н. Рассказы для детей.

В. Осеева. Волшебное слово. Почему? Синие листья. Сыновья. Динка; Е. Пермяк. Два рассказа; В. Драгунский. Денискины рассказы; Михалков С.В. Всё начинается с детства; А. Гайдар. Чук и Гек. Тимур и его команда;

Рыбаков А. Котик, Бронзовая птица, Выстрел; Зощенко М.М. Рассказы для детей;

Э. Успенский. Над нашей квартирой; В. Галявкин. Тетрадки под дождем; Е. Велтисов. Мальчик из чемодана;

Родная литература

А. Барто. Игрушки; К. Чуковский Бармалей; С. Маршак. Усатый полосатый. Детки в клетке;

В. Волков. Волшебник Изумрудного города; А. Губарев Королевство кривых зеркал; Прокофьева С. Приключения жёлтого чемоданчика; Е. Пермяк. Бумажный змей.

Пропавшие нитки и другие сказки; А. Приставкин. Портрет отца; Э. Успенский. Трое из Простоквашино. Чебурашка, Крокодил Гена и его друзья;

Алексин А.Г. В стране вечных каникул; К. Булычев. Приключения Алисы; Носов Н.Н. Приключения Незнайки; Алеша Ю.К. Три толстяка; Толстой А.Н. Золотой ключик, или приключения Буратино; С. Баруздин. Как Алёше учиться надоело; Шварц Е.Л. Сказка о потерянно-времени;

Гераскина Л. В стране невыученных уроков; Н. Шер. Рассказы о русских писателях; Стихи Р. Рождественского;

Зарубежная литература

Марк Твен. Принц и нищий; Перро Ш. Волшебные сказки. Мальчик с пальчик;

Эрих Распе. Самый правдивый человек на земле, Приключения барона Мюнхгаузена;

Эрнст Теодор Гофман. Щелкунчик и Мышиный король; Ж. Верн Таинственный остров; Р. Киплинг Рики-Тики-Тави, Кошка, которая гуляла сама по себе; С. Лагерлёф.

Чудесное путешествие Нильса с дикими гусями; А. Линдгрен. Три повести о Малыше и Карлсоне, который живёт на крыше;

Ганс Христиан Андерсен. Сказки.

Моя книжная полка

Художественные книги. Большеформатная книга в типовом оформлении (книга-произведение). Элементы книги. Книга- произведение и книга-сборник.

Книги-сборники. Книги, их типы и виды. Практическая работа в библиотеке. Учебная книга и её справочный аппарат. Конкурс

«Пословицы о книге и учении». Художники-оформители. Любимая книга.

Тематическое планирование

<i>№</i>	<i>Разделы</i>	<i>1 кл</i>	<i>2 кл</i>	<i>3 кл</i>	<i>4 кл</i>	<i>Всего</i>
1	Народный фольклор	0,5	0,5	0,5	0,5	2
2	Книги о Родине и родной природе	0,5	0,5	1	1	3
3	О наших сверстниках	0,5	0,5	1	1	3
4	Родная литература	0,5	0,5	1	1	3
5	Зарубежная литература	0,5	0,5	2	1	4
6	Моя книжная полка	0,5	0,5	0,5	0,5	2
	<i>Всего</i>	3	3	6	5	17

Программа курса внеурочной деятельности «Функциональная грамотность: учимся для жизни»

Актуальность

Рабочая программа внеурочной деятельности разработана в соответствии с требованиями Федерального государственного образовательного стандарта начального общего образования и направлена на реализацию основных целевых установок начального общего образования: становление основ гражданской идентичности и мировоззрения; формирование основ умения учиться и способности к организации своей деятельности; духовно-нравственное развитие и воспитание школьников.

ПЛАНИРУЕМЫЕ РЕЗУЛЬТАТЫ ОСВОЕНИЯ КУРСА

1 КЛАСС

Программа обеспечивает достижение первоклассниками следующих личностных, метапредметных результатов.

Личностные результаты изучения курса:

- осознавать себя как члена семьи, общества и государства: участие в обсуждении финансовых проблем семьи, принятие решений о семейном бюджете;
- овладевать начальными навыками адаптации в мире финансовых отношений: сопоставление доходов и расходов, простые вычисления в области семейных финансов;
- осознавать личную ответственность за свои поступки;
- уметь сотрудничать со взрослыми и сверстниками в разных игровых и реальных ситуациях.

Метапредметные результаты изучения курса:

Познавательные:

- осваивать способы решения проблем творческого и поискового характера: работа над проектами и исследования;
- использовать различные способы поиска, сбора, обработки, анализа и представления информации;
- овладевать логическими действиями сравнения, обобщения, классификации, установления аналогий и причинно-следственных связей, построения рассуждений, отнесения к известным понятиям;
- использовать знаково-символические средства, в том числе моделирование;
- ориентироваться в своей системе знаний: отличать новое от уже известного;
- делать предварительный отбор источников информации: ориентироваться в потоке информации;
- добывать новые знания: находить ответы на вопросы, используя учебные пособия, свой жизненный опыт и информацию, полученную от окружающих;
- перерабатывать полученную информацию: сравнивать и группировать объекты;
- преобразовывать информацию из одной формы в другую. **Регулятивные:**
- проявлять познавательную и творческую инициативу;
- принимать и сохранять учебную цель и задачу;
- планировать ее реализацию, в том числе во внутреннем плане;
- контролировать и оценивать свои действия, вносить соответствующие коррективы в их выполнение;
- уметь отличать правильно выполненное задание от неверного;
- оценивать правильность выполнения действий: знакомство с критериями оценивания, самооценка и взаимооценка.

Коммуникативные:

- адекватно передавать информацию, выражать свои мысли в соответствии с поставленными задачами и отображать предметное содержание и условия деятельности в речи;
- доносить свою позицию до других: оформлять свою мысль в устной и письменной речи (на уровне одного предложения или небольшого текста);
- слушать и понимать речь других;
- совместно договариваться о правилах работы в группе;
- учиться выполнять различные роли в группе (лидера, исполнителя, критика).

Предметные результаты изучения блока «Читательская грамотность»:

- способность понимать, использовать, оценивать тексты, размышлять о них и заниматься чтением для того, чтобы достигать своих целей, расширять свои знания и возможности, участвовать в социальной жизни.

Предметные результаты изучения блока «Математическая грамотность»:

- способность формулировать, применять и интерпретировать математику в различных контекстах;
- способность проводить математические рассуждения;
- способность использовать математические понятия, факты, чтобы описать, объяснить и предсказать явления;
- способность понимать роль математики в мире, высказывать обоснованные суждения и принимать решения, которые необходимы конструктивному, активному и размышляющему человеку.

Предметные результаты изучения блока «Финансовая грамотность»:

- понимание и правильное использование экономических терминов;
- представление о роли денег в семье и обществе;
- умение характеризовать виды и функции денег;
- знание источников доходов и направлений расходов семьи;
- умение рассчитывать доходы и расходы и составлять простой семейный бюджет;
- определение элементарных проблем в области семейных финансов и путей их решения;
- проведение элементарных финансовых расчётов

Предметные результаты изучения блока «Естественно-научная грамотность»:

- способность осваивать и использовать естественно-научные знания для распознавания и постановки вопросов, для освоения новых знаний, для объяснения естественно-научных явлений и формулирования основанных на научных доказательствах выводов;
- способность понимать основные особенности естествознания как формы человеческого познания.

2

класс

Программа обеспечивает достижение второклассниками следующих личностных, метапредметных результатов.

Личностные результаты изучения курса:

- осознавать себя как члена семьи, общества и государства: участие в обсуждении финансовых проблем семьи, принятии решений о семейном бюджете;
- овладевать начальными навыками адаптации в мире финансовых отношений: сопоставление доходов и расходов, простые вычисления в области семейных финансов;
- осознавать личную ответственность за свои поступки;

– уметь сотрудничать со взрослыми и сверстниками в разных игровых и реальных ситуациях.

Метапредметные результаты изучения курса:

Познавательные:

- осваивать способы решения проблем творческого и поискового характера: работа над проектами и исследования;
- использовать различные способы поиска, сбора, обработки, анализа и представления информации;
- овладевать логическими действиями сравнения, обобщения, классификации, установления аналогий и причинно-следственных связей, построения рассуждений, отнесения к известным понятиям;
- использовать знаково-символические средства, в том числе моделирование;
- ориентироваться в своей системе знаний: отличать новое от уже известного;
- делать предварительный отбор источников информации: ориентироваться в потоке информации;
- добывать новые знания: находить ответы на вопросы, используя учебные пособия, свой жизненный опыт и информацию, полученную от окружающих;
- перерабатывать полученную информацию: сравнивать и группировать объекты;
- преобразовывать информацию из одной формы в другую. Регулятивные:
- проявлять познавательную и творческую инициативу;
- принимать и сохранять учебную цель и задачу, планировать ее реализацию, в том числе во внутреннем плане;
- контролировать и оценивать свои действия, вносить соответствующие коррективы в их выполнение;
- уметь отличать правильно выполненное задание от неверного;
- оценивать правильность выполнения действий: знакомство с критериями оценивания, самооценка и взаимооценка.

Коммуникативные:

- адекватно передавать информацию и выражать свои мысли в соответствии с поставленными задачами и отображать предметное содержание и условия деятельности в речи;
- доносить свою позицию до других: оформлять свою мысль в устной и письменной речи (на уровне одного предложения или небольшого текста);
- слушать и понимать речь других;
- совместно договариваться о правилах работы в группе;
- учиться выполнять различные роли в группе (лидера, исполнителя, критика).

Предметные результаты изучения блока «**Читательская грамотность**»:

- способность понимать, использовать, оценивать тексты, размышлять о них и заниматься чтением для того, чтобы достигать своих целей, расширять свои знания и возможности, участвовать в социальной жизни;
- способность различать тексты различных жанров и типов;
- умение находить необходимую информацию в прочитанных текстах;
- умение задавать вопросы по содержанию прочитанных текстов;
- умение составлять речевое высказывание в устной и письменной форме в соответствии с поставленной учебной задачей.

Предметные результаты изучения блока «**Математическая грамотность**»:

- способность формулировать, применять и интерпретировать математику в разнообразных контекстах;
- способность проводить математические рассуждения;
- способность использовать математические понятия, факты, чтобы описать,

объяснить и предсказать явления;

- способность понимать роль математики в мире, высказывать обоснованные суждения и принимать решения, которые необходимы конструктивному, активному и размышляющему человеку.

Предметные результаты изучения блока «**Финансовая грамотность**»:

- понимание и правильное использование экономических терминов;
- представление о банковских картах;
- умение правильно обращаться с поврежденными деньгами;
- представление о различных банковских услугах;
- проведение элементарных финансовых расчётов.

Предметные результаты изучения блока «**Естественно-научная грамотность**»:

- способность осваивать и использовать естественно-научные знания для распознавания и постановки вопросов, для освоения новых знаний, для объяснения естественно-научных явлений и формулирования основанных на научных доказательствах выводов;
- способность понимать основные особенности естествознания как формы человеческого познания.

3

класс

Программа обеспечивает достижение третьеклассниками следующих личностных, метапредметных результатов.

Личностные результаты изучения курса: осознавать себя как члена семьи, общества и государства: участие в обсуждении финансовых проблем семьи, принятии решений о семейном бюджете;

- овладевать начальными навыками адаптации в мире финансовых отношений: сопоставление доходов и расходов, простые вычисления в области семейных финансов;
- осознавать личную ответственность за свои поступки;
- уметь сотрудничать со взрослыми и сверстниками в различных ситуациях.

Метапредметные результаты изучения курса:

Познавательные:

- осваивать способы решения проблем творческого и поискового характера: работа над проектами и исследования;
- использовать различные способы поиска, сбора, обработки, анализа и представления информации;
- овладевать логическими действиями сравнения, обобщения, классификации, установления аналогий и причинно-следственных связей, построения рассуждений, отнесения к известным понятиям;
- использовать знаково-символические средства, в том числе моделирование;
- ориентироваться в своей системе знаний: отличать новое от уже известного;
- делать предварительный отбор источников информации: ориентироваться в потоке информации;
- добывать новые знания: находить ответы на вопросы, используя учебные пособия, свой жизненный опыт и информацию, полученную от окружающих;
- перерабатывать полученную информацию: сравнивать и группировать объекты;
- преобразовывать информацию из одной формы в другую.

Регулятивные:

- проявлять познавательную и творческую инициативу;
- принимать и сохранять учебную цель и задачу;
- планировать ее реализацию, в том числе во внутреннем плане;
- контролировать и оценивать свои действия, вносить соответствующие коррективы в их выполнение;

- уметь отличать правильно выполненное задание от неверного;
- оценивать правильность выполнения действий: знакомство с критериями оценивания, самооценка и взаимооценка.

Коммуникативные:

- адекватно передавать информацию и выражать свои мысли в соответствии с поставленными задачами и отображать предметное содержание и условия деятельности в речи;
- доносить свою позицию до других: оформлять свою мысль в устной и письменной речи (на уровне одного предложения или небольшого текста);
- слушать и понимать речь других;
- совместно договариваться о правилах работы в группе;
- учиться выполнять различные роли в группе (лидера, исполнителя, критика).

Предметные результаты изучения блока «**Читательская грамотность**»:

- способность понимать, использовать, оценивать тексты, размышлять о них и заниматься чтением для того, чтобы достигать своих целей, расширять свои знания и возможности, участвовать в социальной жизни;
- способность различать тексты различных жанров и типов;
- умение находить необходимую информацию в прочитанных текстах;
- умение задавать вопросы по содержанию прочитанных текстов;
- умение составлять речевое высказывание в устной и письменной форме в соответствии с поставленной учебной задачей.

Предметные результаты изучения блока «**Математическая грамотность**»:

- способность формулировать, применять и интерпретировать математику в разнообразных контекстах;
- способность проводить математические рассуждения;
- способность использовать математические понятия, факты, чтобы описать, объяснить и предсказывать явления;
- способность понимать роль математики в мире, высказывать обоснованные суждения и принимать решения, которые необходимы конструктивному, активному и размышляющему человеку.

Предметные результаты изучения блока «**Финансовая грамотность**»:

- понимание и правильное использование финансовых терминов;
- представление о семейных расходах и доходах;
- умение проводить простейшие расчеты семейного бюджета;
- представление о различных видах семейных доходов;
- представление о различных видах семейных расходов;
- представление о способах экономии семейного бюджета.

Предметные результаты изучения блока «**Естественно-научная грамотность**»:

- способность осваивать и использовать естественно-научные знания для распознавания и постановки вопросов, для освоения новых знаний, для объяснения естественно-научных явлений и формулирования основанных на научных доказательствах выводов;
- способность понимать основные особенности естествознания как формы человеческого познания.

4 класс

Программа обеспечивает достижение четвероклассниками следующих личностных, метапредметных результатов.

Личностные результаты изучения курса:

- осознавать себя как члена семьи, общества и государства: участие в

- обсуждении финансовых проблем семьи, принятии решений о семейном бюджете;
- овладевать начальными навыками адаптации в мире финансовых отношений: сопоставление доходов и расходов, простые вычисления в области семейных финансов;
 - осознавать личную ответственность за свои поступки;
 - уметь сотрудничать со взрослыми и сверстниками в различных ситуациях.

Метапредметные результаты изучения курса:

Познавательные:

- осваивать способы решения проблем творческого и поискового характера: работа над проектами и исследованиями;
- использовать различные способы поиска, сбора, обработки, анализа и представления информации;
- овладевать логическими действиями сравнения, обобщения, классификации, установления аналогий и причинно-следственных связей, построения рассуждений, отнесения к известным понятиям;
- использовать знаково-символические средства, в том числе моделирование;
- ориентироваться в своей системе знаний: отличать новое от уже известного;
- делать предварительный отбор источников информации: ориентироваться в потоке информации;
- добывать новые знания: находить ответы на вопросы, используя учебные пособия, свой жизненный опыт и информацию, полученную от окружающих;
- перерабатывать полученную информацию: сравнивать и группировать объекты;
- преобразовывать информацию из одной формы в другую.

Регулятивные:

- проявлять познавательную и творческую инициативу;
- принимать и сохранять учебную цель и задачу, планировать ее реализацию, в том числе во внутреннем плане;
- контролировать и оценивать свои действия, вносить соответствующие коррективы в их выполнение;
- уметь отличать правильно выполненное задание от неверного;
- оценивать правильность выполнения действий: самооценка и взаимооценка, знакомство с критериями оценивания.

Коммуникативные:

- адекватно передавать информацию, выражать свои мысли в соответствии с поставленными задачами и отображать предметное содержание и условия деятельности в речи;
- слушать и понимать речь других;
- совместно договариваться о правилах работы в группе;
- доносить свою позицию до других: оформлять свою мысль в устной и письменной речи (на уровне одного предложения или небольшого текста);
- учиться выполнять различные роли в группе (лидера, исполнителя, критика).

Предметные результаты изучения блока «Читательская грамотность»:

- способность понимать, использовать, оценивать тексты, размышлять о них и заниматься чтением для того, чтобы достигать своих целей, расширять свои знания и возможности, участвовать в социальной жизни;
- умение находить необходимую информацию в прочитанных текстах;
- умение задавать вопросы по содержанию прочитанных текстов;
- умение составлять речевое высказывание в устной и письменной форме в соответствии с поставленной учебной задачей.

Предметные результаты изучения блока «**Естественно-научная грамотность**»:

- способность осваивать и использовать естественно-научные знания для распознавания и постановки вопросов, для освоения новых знаний, для объяснения естественно-научных явлений и формулирования основанных на научных доказательствах выводов;
- способность понимать основные особенности естествознания как формы человеческого познания.

Предметные результаты изучения блока «**Математическая грамотность**»:

- способность формулировать, применять и интерпретировать математику в разнообразных контекстах;
- способность проводить математические рассуждения;
- способность использовать математические понятия, факты, чтобы описать, объяснить и предсказывать явления;
- способность понимать роль математики в мире, высказывать обоснованные суждения и принимать решения, которые необходимы конструктивному, активному и размышляющему человеку.

Предметные результаты изучения блока «**Финансовая грамотность**»:

- понимание и правильное использование финансовых терминов;
- представление о семейных расходах и доходах;
- умение проводить простейшие расчеты семейного бюджета;
- представление о различных видах семейных доходов;
- представление о различных видах семейных расходов;
- представление о способах экономии семейного бюджета.

СОДЕРЖАНИЕ ПРОГРАММЫ**1 КЛАСС**

Читательская грамотность: анализ текстов авторских и русских народных сказок, составление характеристики героев прочитанных произведений, деление текстов на части, составление картинного плана, ответы по содержанию прочитанных произведений, эмоциональная и личностная оценка прочитанного.

Математическая грамотность: счет предметов в пределах 10, составление числовых выражений и нахождение их значений, состав чисел первого и второго десятка, задание на нахождение суммы; задачи на нахождение части числа, задачи на увеличение и уменьшение числа на несколько единиц, чтение и заполнение таблиц, круговых диаграмм, ложные и истинные высказывания.

Финансовая грамотность: деньги, финансы, покупка, товар, обмен, бартер, услуги платные и бесплатные, доход, прибыль, банк, реклама, цена, количество, стоимость.

Естественно-научная грамотность: наблюдения и простейшие эксперименты с яблоком, воздушным шариком, зеркалом и апельсином; воздух и его свойства, соль и её свойства, вода и её свойства, три состояния воды, плавучесть предметов, отражение

2 класс

Читательская грамотность: (1, 5, 9, 13, 17, 21, 25, 29 занятия): понятия «художественный» и «научно-познавательный»; жанровое сходство и различия художественных и научно-познавательных текстов; составление характеристики героев прочитанных произведений; деление текстов на части, составление плана; ответы по содержанию прочитанных произведений, эмоциональная и личностная оценка прочитанного;

Математическая грамотность (2, 6, 10, 14, 18, 22, 26, 30 занятия): нахождение значений математических выражений в пределах 100, составление числовых выражений и нахождение их значений. Состав чисел первого и второго десятка, задание на нахождение суммы; задачи на нахождение части числа, задачи на увеличение и уменьшение числа на несколько единиц, чтение

и заполнение таблиц, столбчатых диаграмм, календарь, логические задачи, ложные и истинные высказывания, построение геометрических фигур, нахождение длины ломаной, диаметр окружности, периметр треугольника.

Финансовая грамотность (3, 7, 11, 15, 19, 23, 27, 31 занятия): деньги, аверс и реверс монеты, кредиты, вклады, банковская карта, правила безопасного использования банковских карт, фальшивые и повреждённые деньги, средства защиты российских банкнот, валюта.

Естественно-научная грамотность (4, 8, 12, 16, 20, 24, 28, 32 занятия): наблюдения и простейшие эксперименты с яблоком, овощами, мёдом, лесной землей, песком, глиной. Состав почвы, перегной. Состав и свойства древесины. Названия овощей, выделение среди овощей корнеплодов. Названия частей растений, виды корней, свойства корней. Представление о позвоночных животных.

3 класс

Читательская грамотность (1, 3, 5, 7, 9, 11, 13, 15 занятия): научно-познавательные тексты; основная мысль текста, тема текста, деление текста на части, составление плана текста; ответы на вопросы по содержанию прочитанного текста, лексическое значение слов; личностная оценка прочитанного.

Естественно-научная грамотность (2, 4, 6, 8, 10, 12, 14 занятия): особенности жизнедеятельности дождевых червей: кальций и его роль в организме человека, дрожжи, виды облаков, свойства мела, свойства мыла, восковые свечи, магнит и его свойства.

Финансовая грамотность (18, 20, 22, 24, 26, 28, 30, 32 занятия): бюджет, уровни государственного бюджета, семейный бюджет, заработная плата, пенсия, дополнительные доходы (выигрыш, клад, пособия). Обязательные, желаемые и непредвиденные расходы. Налоги. Экономия семейного бюджета.

Математическая грамотность (19, 21, 23, 25, 27, 29, 31, 33 занятия): нахождение значений математических выражений в пределах 100000, составление числовых выражений и нахождение их значений, задачи на нахождение суммы; задачи на нахождение части числа, задачи на увеличение и уменьшение числа на несколько единиц, решение задачи с тройкой величин «цена, количество, стоимость», чтение и заполнение таблиц, столбчатых и круговых диаграмм, работа с графиками.

4 класс

Читательская грамотность (занятия 1-8): научно-познавательные тексты; основная мысль текста, тема текста, деление текста на части, составление плана текста; ответы на вопросы по содержанию прочитанного текста, лексическое значение слов; личностная оценка прочитанного.

Естественно-научная грамотность (занятия 9-16): томат, болгарский перец, картофель, баклажаны, лук, капуста, горох, грибы. Работа с понятиями: многолетнее / однолетнее растение, части растений, условия и способы размножения, строение плодов, сроки посадки, возможности использования человеком.

Финансовая грамотность (занятия 18-25): потребительская корзина, состав потребительской корзины, прожиточный минимум, минимальный размер оплаты труда, страхование и его виды, распродажа, акция, скидка, бонусы, кешбэк, страховые риски, благотворительность, благотворитель, благотворительный фонд.

Математическая грамотность (занятия 26-33): нахождение значений математических выражений в пределах 100000, составление числовых выражений и нахождение их значений, задачи на нахождение суммы; задачи с тройкой величин «цена, количество, стоимость», сравнение различных вариантов покупок; нахождение размера скидки на товар, нахождение цены товара со скидкой; чтение и заполнение таблиц, столбчатых и круговых диаграмм, работа с графиками, умение пользоваться калькулятором.

ОЦЕНКА ДОСТИЖЕНИЯ ПЛАНИРУЕМЫХ РЕЗУЛЬТАТОВ

Обучение ведется на безотметочной основе.

Для оценки эффективности занятий можно использовать следующие показатели:

- степень помощи, которую оказывает учитель учащимся при выполнении заданий;
- поведение детей на занятиях: живость, активность, заинтересованность обеспечивают положительные результаты;
- результаты выполнения тестовых заданий и заданий из конкурса эрудитов, при выполнении которых выявляется, справляются ли ученики с ними самостоятельно;
- косвенным показателем эффективности занятий может быть повышение качества успеваемости по математике, русскому языку, окружающему миру, литературному чтению и др.

Рабочая программа внеурочной деятельности «Наша биологическая лаборатория»

ПЛАНИРУЕМЫЕ РЕЗУЛЬТАТЫ:

Программа обеспечивает формирование следующих:

личностных результатов:

- учебно-познавательный интерес к новому учебному материалу и способам решения новой задачи;
- ориентация на понимание причин успеха в учебной деятельности, в том числе на самоанализ и самоконтроль результата, на анализ соответствия результатов требованиям конкретной задачи, на понимание оценок учителей, товарищей, родителей и других людей;
- основы экологической культуры: принятие ценности природного мира, готовность следовать в своей деятельности нормам природоохранного, нерасточительного, здоровьесберегающего поведения;
- способность к оценке своей учебной деятельности;
- устойчивого учебно-познавательного интереса к новым общим способам решения задач;
- адекватного понимания причин успешности/неуспешности учебной деятельности;

метапредметных результатов:

- принимать и сохранять учебную задачу;
- учитывать выделенные учителем ориентиры действия в новом учебном материале в сотрудничестве с учителем;
- планировать свои действия в соответствии с поставленной задачей и условиями ее реализации, в том числе во внутреннем плане;
- осуществлять итоговый и пошаговый контроль по результату;
- оценивать правильность выполнения действия на уровне адекватной ретроспективной оценки соответствия результатов требованиям данной задачи;
- адекватно воспринимать предложения и оценку учителей, товарищей, родителей и других людей;
- различать способ и результат действия;
- в сотрудничестве с учителем ставить новые учебные задачи;
- осуществлять поиск необходимой информации для выполнения учебных заданий с использованием учебной литературы, энциклопедий, справочников (включая электронные, цифровые), в открытом информационном пространстве, в том числе контролируемом пространстве сети Интернет;

- осуществлять запись (фиксацию) выборочной информации об окружающем мире и о себе самом, в том числе с помощью инструментов ИКТ;
- проявлять познавательную инициативу в учебном сотрудничестве;
- строить сообщения в устной и письменной форме;
- устанавливать причинно-следственные связи в изучаемом круге явлений;
- строить рассуждения в форме связи простых суждений об объекте, его строении, свойствах и связях;
- допускать возможность существования у людей различных точек зрения, в том числе не совпадающих с его собственной, и ориентироваться на позицию партнера в общении и взаимодействии;
- учитывать разные мнения и стремиться к координации различных позиций в сотрудничестве;
- формулировать собственное мнение и позицию;
- договариваться и приходить к общему решению в совместной деятельности, в том числе в ситуации столкновения интересов;
- строить понятные для партнера высказывания, учитывающие, что партнер знает и видит, а что нет;
- задавать вопросы;
- контролировать действия партнера;
- использовать речь для регуляции своего действия;
- адекватно использовать речевые средства для решения различных коммуникативных задач, строить монологическое высказывание, владеть диалогической формой речи.

предметных результатов:

- узнавать изученные объекты и явления живой и неживой природы;
- проводить несложные наблюдения в окружающей среде и ставить опыты, используя простейшее лабораторное оборудование и измерительные приборы; следовать инструкциям и правилам техники безопасности при проведении наблюдений и опытов;
- использовать естественнонаучные тексты (на бумажных и электронных носителях, в том числе в контролируемом Интернете) с целью поиска и извлечения информации, ответов на вопросы, объяснений, создания собственных устных или письменных высказываний;
- использовать различные справочные издания для поиска необходимой информации;
- обнаруживать простейшие взаимосвязи между живой и неживой природой, взаимосвязи в живой природе; использовать их для объяснения необходимости бережного отношения к природе;
- определять характер взаимоотношений человека и природы, находить примеры влияния этих отношений на природные объекты, здоровье и безопасность человека;
- осознавать ценность природы и необходимость нести ответственность за ее сохранение, соблюдать правила экологичного поведения в школе и в быту (раздельный сбор мусора, экономия воды и электроэнергии) и природной среде.

Ожидаемые результаты

- обучающиеся получают возможность научиться:
- пользоваться физической картой и глобусом; объяснять природные явления; самостоятельно формулировать тему и цели занятия;
 - перерабатывать и преобразовывать информацию из одной формы в другую (составлять план, таблицу, схему);
 - кратко и точно отвечать на вопросы, использовать справочную литературу и другие источники информации;
 - договариваться и приходить к общему решению в совместной деятельности; задавать

вопросы;

правильно организовать свое рабочее место,

проводить наблюдения, планировать и выполнять эксперименты, обрабатывать результаты, объяснять полученные результаты и делать выводы.

Уровень результатов работы по программе первый уровень:

* овладение учащимися первоначальными представлениями о строении вещества (жидкое, твердое, газообразное). Соблюдать простейшие правила безопасности при проведении эксперимента. Уметь правильно организовать свое рабочее место. Уметь проводить наблюдения, планировать и выполнять эксперименты, обрабатывать результаты объяснять полученные результаты и делать выводы.

второй уровень:

умения и навыки применять полученные знания в повседневной жизни, обеспечения безопасности своей жизни, рационального природопользования и охраны окружающей среды;

*формировать у учеников опыт подготовки информационных сообщений по заданной теме (газеты, рефераты, вопросы к викторинам и т. д). третий уровень:

*сформировать опыт подготовки исследовательских проектов и их публичной защиты, участия в конкурсных мероприятиях, очных и заочных олимпиадах .

Содержание программы.

1. Введение в образовательную программу (1ч)

Теоретическая часть. Знакомство детей с целями и задачами объединения, с правилами поведения при проведении опытов, экспериментов, наблюдений; техника безопасности.

Практическая часть. Экскурсия в центр «Точка Роста», показ фильма «Травматизм» и его обсуждение.

2. Нескучная наука (15 ч) Теоретическая часть.

География. Планета Земля. Глобус, карта, материи, океаны, экватор, Северный и Южный полюс. Практическая часть. Практическая работа с физической картой и глобусом.

2 Удивительная наука – биология. Основные термины. Ученые и первооткрыватели в области биологии. Живые и неживые организмы. Органические вещества: белки, жиры, углеводы.

Микробиология - бактерии и плесень. Царства живой природы. Микроскоп, его строение. Строение семени. Живая клетка растения и животного. Растительный мир. Опасные и полезные растения родного края. Как вырастить растение. Животный мир на разных континентах Земли.

Местная фауна. Поведение животных. Опасные животные и насекомые. Как ухаживать за домашним питомцем.

Практическая часть. Опыт познавательная практическая аналитическая

«Проращивание зерна» ; опыт «Лабиринт для картошки» (свет необходим для фотосинтеза); опыт «Тормоз для растений»(свет в жизни растений); опыт

«Как двигается улитка?» (приспособления для передвижения); эксперименты с проращиванием семян фасоли; опыт

«Почему не мерзнут киты?» и «Шмель и муха» (отличие холоднокровных и теплокровные животных).

Нескучная наука физика. Температура, термометр. Измерение температуры. Осадки, явления природы. Радуга. Спектр.

Призма. Воздух. Движение воздуха. Ветер. Конвекция. Свет. Преломление света. Объём. Способы измерения объёма. Вес. Способы измерения веса. Практическая часть. Опыт « Измерение температуры воды», практическая работа

«Изготовление модели термометра» . Опыт «Измерение количества осадков». Опыт « Радуга в тарелке». Опыт

«Создаем ветер», «Как поймать воздух?»),

«Потоки воздуха»;

Удивительная наука химия. Основные термины химии. Тела и вещества. Состояния и свойства веществ. Удивительные свойства соли. Физическое тело. Химическая реакция.

Растворы. Атом. Молекулы. Три состояния веществ; твердое, жидкое и газообразное. Вода и ее свойства.

Химические реакции: соединения, разложения, замещения. Что такое смесь, раствор, суспензия, эмульсия.

Практическая часть. Опыт «Движение молекул жидкости» (сравнение движения молекул в холодной и горячей воде); опыт «Хрустальные» яйца (состояние веществ); опыт «Кипение холодной воды» (свойства воды опыт «Исчезающий сахар»(виды смесей и их свойства); опыт «Умный йод» (определение содержания крахмала в продуктах); опыт «Цветные фантазии» (строение молекул мыла и их свойства); опыт «Серебряное яйцо» и «Свечка и магический стакан».

Итоговое занятие (1ч.)

Программа формирования БУД (базовых учебных действий) обучающихся с умственной отсталостью

Реализуется в процессе всего периода обучения, в процессе учебной и внеурочной деятельности и конкретизирует требования Стандарта к личностным и предметным результатам освоения АООП.

Программа строится на основе деятельностного подхода к обучению и позволяет реализовывать коррекционно-развивающий потенциал образования обучающихся с умственной отсталостью (интеллектуальными нарушениями).

БУД обеспечивают становление учебной деятельности обучающегося с умственной отсталостью в основных ее составляющих: познавательной, регулятивной, коммуникативной, личностной.

Цель реализации программы формирования БУД состоит в формировании основ учебной деятельности обучающихся с легкой умственной отсталостью (интеллектуальными нарушениями), которые обеспечивают его подготовку к самостоятельной жизни в обществе и овладение доступными видами профильного труда.

Задачи реализации программы:

- 1) Формирование мотивационного компонента учебной деятельности.
- 2) Овладение комплексом базовых учебных действий, составляющих операционный компонент учебной деятельности.
- 3) Развитие умений принимать цель и готовый план деятельности, планировать

знакомую деятельность, контролировать и оценивать ее результаты в опоре на организационную помощь педагогического работника. Для реализации поставленной цели и соответствующих ей задач необходимо:

определить функции и состав базовых учебных действий, учитывая психофизические особенности и своеобразие учебной деятельности обучающихся; определить связи базовых учебных действий с содержанием учебных предметов.

Согласно требованиям Стандарта уровень сформированности базовых учебных действий обучающихся с умственной отсталостью (интеллектуальными нарушениями) определяется на момент завершения обучения образовательной организацией.

Функции, состав и характеристика БУД обучающихся с умственной отсталостью (интеллектуальными нарушениями)

В качестве БУД рассматриваются операционные, мотивационные, целевые и оценочные.

Функции БУД:

- обеспечение успешности (эффективности) изучения содержания любой предметной области;
- реализация преемственности обучения на всех ступенях образования;
- формирование готовности обучающегося с умственной отсталостью (интеллектуальными нарушениями) к дальнейшей трудовой деятельности; -обеспечение целостности развития личности обучающегося.

БУД, формируемые у младших обучающихся I - IV и дополнительный классы, обеспечивают, с одной стороны, успешное начало школьного обучения и осознанное отношение к обучению, с другой - составляют основу формирования в старших классах более сложных действий, которые содействуют дальнейшему становлению обучающегося как субъекта осознанной активной учебной деятельности на доступном для него уровне.

Личностные учебные действия обеспечивают готовность обучающегося к принятию новой роли "ученика", понимание им на доступном уровне ролевых функций и включение в процесс обучения на основе интереса к его содержанию и организации.

Осознание себя в роли обучающегося, заинтересованного посещением образовательной организации, обучением, занятиями, осознание себя в роли члена семьи, одноклассника, друга, способность к осмыслению социального окружения, своего места в нем, принятие соответствующих возрасту ценностей и социальных ролей, положительное отношение к окружающей действительности, готовность к организации взаимодействия с ней и эстетическому ее восприятию, целостный, социально ориентированный взгляд на мир в единстве его природной и социальной частей, самостоятельность в выполнении учебных заданий, поручений, договоренностей, понимание личной ответственности за свои поступки на основе представлений об этических нормах и правилах поведения в современном обществе, готовность к безопасному и бережному поведению в природе и обществе.

Коммуникативные учебные действия обеспечивают способность вступать в коммуникацию с взрослыми и сверстниками в процессе обучения. Коммуникативные учебные действия включают следующие умения:

- вступать в контакт и работать в коллективе ("учитель - ученик", "ученик - ученик", "ученик - класс", "учитель - класс"); использовать принятые ритуалы социального взаимодействия с одноклассниками и учителем; обращаться за помощью и принимать помощь;
- слушать и понимать инструкцию к учебному заданию в разных видах деятельности и быту; сотрудничать с взрослыми и сверстниками в разных социальных ситуациях;
- доброжелательно относиться, сопереживать, конструктивно взаимодействовать с людьми;
- договариваться и изменять свое поведение в соответствии с объективным мнением большинства в конфликтных или иных ситуациях взаимодействия с окружающими.

Регулятивные учебные действия обеспечивают успешную работу на любом уроке и любом этапе обучения. Благодаря им создаются условия для формирования и реализации начальных логических операций.

Регулятивные учебные действия включают следующие умения: соблюдать правила внутреннего распорядка (поднимать руку, вставать и выходить из-за парты); выполнять учебный план, посещать предусмотренные учебным планом учебные занятия, осуществлять самостоятельную подготовку к занятиям, выполнять задания, данные педагогическими работниками в рамках образовательной программы; активно участвовать в деятельности, контролировать и оценивать свои действия и действия других обучающихся; соотносить свои действия и их результаты с заданными образцами, принимать оценку деятельности, оценивать ее с учетом предложенных критериев, корректировать свою деятельность с учетом выявленных недочетов.

Познавательные учебные действия представлены комплексом начальных логических операций, которые необходимы для усвоения и использования знаний и умений в различных условиях, составляют основу для дальнейшего формирования логического мышления обучающихся.

Познавательные учебные действия включают следующие умения: выделять некоторые существенные, общие и отличительные свойства хорошо знакомых предметов; устанавливать видо-родовые отношения предметов;

делать простейшие обобщения, сравнивать, классифицировать на наглядном материале; пользоваться знаками, символами, предметами-заместителями; читать; писать; выполнять арифметические действия;

наблюдать под руководством взрослого за предметами и явлениями окружающей действительности; работать с несложной по содержанию и структуре информацией (понимать изображение, текст, устное высказывание, элементарное схематическое изображение, таблицу, предъявленных на бумажных и электронных и других носителях).

Умение использовать все группы действий в различных образовательных ситуациях является показателем их сформированности.

Связи БУД с содержанием учебных предметов

В процессе обучения необходимо осуществлять мониторинг всех групп БУД, который будет отражать индивидуальные достижения обучающихся и позволит делать выводы об эффективности проводимой в этом направлении работы. Для оценки сформированности каждого действия можно использовать, например, следующую систему оценки:

0 баллов - действие отсутствует, обучающийся не понимает его смысла, не включается в процесс выполнения вместе с учителем;

1 балл - смысл действия понимает, связывает с конкретной ситуацией, выполняет действие только по прямому указанию педагогического работника, при необходимости требуется оказание помощи;

2 балла - преимущественно выполняет действие по указанию педагогического работника, в отдельных ситуациях способен выполнить его самостоятельно;

3 балла - способен самостоятельно выполнять действие в определенных ситуациях, нередко допускает ошибки, которые исправляет по прямому указанию педагогического работника;

4 балла - способен самостоятельно применять действие, но иногда допускает ошибки, которые исправляет по замечанию педагогического работника; 5 баллов - самостоятельно применяет действие в любой ситуации.

Балльная система оценки позволяет объективно оценить промежуточные и итоговые достижения каждого обучающегося в овладении конкретными учебными действиями, получить общую картину сформированности учебных действий у всех обучающихся, и на этой основе осуществить корректировку процесса их формирования на протяжении всего времени обучения. В соответствии с требованиями Стандарта обучающихся с умственной отсталостью (интеллектуальными нарушениями) Организация самостоятельно определяет содержание и процедуру оценки БУД.

Типовые задачи формирования БУД

Типовые задания, нацеленные на личностные результаты

Русский язык

Многие тексты упражнений учебников несут духовно-нравственный смысл и, работая с ним, учитель не может пройти мимо нравственной оценки поступков героев. «Подходит ли заглавие к тексту? Почему? Докажи». «Прочитай текст. Озаглавь. Запиши заглавие».

Умение доказывать свою позицию. «прочитай текст. С какими утверждениями автора ты согласен?» Также посредством текстов учебника используется воспитательный потенциал русского языка; обучающиеся приходят к пониманию необходимости беречь свой родной язык как часть русской национальной культуры; работать над развитием и совершенствованием собственной речи (система речевых упражнений: зрительные и слуховые диктанты).

Чтение

В курсе чтения на достижение личностных результатов направлены задания:

- 1) на интерпретацию текста;
- 2) высказывание своего отношения к прочитанному с аргументацией;
- 3) анализ характеров и поступков героев;
- 4) формулирование концептуальной информации текста (в чем мудрость этой сказки? Для чего писатель решил рассказать своим читателям эту историю?) и т.д.

Математика

Роль математики как важнейшего средства коммуникации в формировании речевых умений неразрывно связана с личностными результатами, так как основой формирования человека как личности является развитие речи и мышления. С этой точки зрения задания учебника ориентированы на достижение личностных результатов, так как они предлагают не только найти решение, но и обосновать его, основываясь только на фактах (задания, сопровождаемые инструкцией «Объясни ...»).

Работа с математическим содержанием учит уважать и принимать чужое мнение (все задания, сопровождаемые инструкцией «Сравни свою работу с работами других ребят»).

Таким образом, работать с математическим содержанием позволяет поднимать самооценку обучающихся, формировать у них чувство собственного достоинства, понимание ценности своей и чужой личности. Так как рассматриваемый курс математики серьезнейшим образом ориентирован на развитие коммуникативных умений, на уроках запланированы ситуации тесного межличностного общения, предполагающие формирование важнейших этических норм.

Эти нормы общения позволяют научить ребенка грамотно и корректно взаимодействовать с другими. Такая работа развивает у детей представление о толерантности, учит терпению во взаимоотношениях и в то же время умению не терять

при общении свою индивидуальность, т.е. также способствует формированию представлений о ценности человеческой личности. (Все задания, относящиеся к работе на этапе первичного закрепления нового, работа с текстовыми задачами в классе и т.д.).

Мир природы и человека

Одна из целей предмета «Мир природы и человека» заключается в формировании первоначальных знаний о живой и неживой природе; понимании простейших взаимосвязей, существующих между миром природы и человека. Курс «Мир природы и человека» является начальным звеном формирования естествоведческих знаний, пропедевтическим этапом формирования у обучающихся умений наблюдать, анализировать, взаимодействовать с окружающим миром.

Примеры заданий на объяснение своего отношения к миру (в скобках приведено конкретное умение, на формирование которого наряду с предметным нацелено данное задание):

На каких рисунках человек ведёт себя как разумное существо? Где он ведёт себя неразумно? Объясни, почему ты так считаешь. (Оценивать простые ситуации и однозначные поступки как «хорошие» или «плохие» с позиции общепринятых нравственных правил.)

Объясни, что означают для тебя слова: «Моя Родина — Россия!». (Осознавать себя гражданином России, испытывать чувство гордости за свой народ, свою Родину.)

Сформулируй свои собственные правила здорового питания и объясни их смысл. (Оценивать простые ситуации и однозначные поступки как хорошие» или «плохие» с позиции

важности бережного отношения к здоровью человека и к природе.)

Типовые задания, нацеленные на регулятивные БУД

Русский язык

В учебниках содержатся задания, помогающие открывать новые знания: Наблюдение за ролью признаков предметов и действий в речи. «Прочитай тексты. ... Одинаковые ли эти картины? Сравни тексты. Чем они отличаются? ... Какие слова «оживили» картину? Почему? Чем похожи эти слова?» Актуализация знаний о словах признаках. Обращение к опыту детей. «Подбери и запиши к названиям предметов как можно больше слов признаков: по цвету, вкусу, форме».

Умение находить название предметов и признаки в тексте. «Найди слова названия признаков. Как будешь действовать? Выпиши названия предметов и признаков, напиши вопросы к ним.»

Прочитай определение в рамке. (Умение соотносить полученный результат с образцом, находить и исправлять ошибки.) «Всё ли было верно в твоём рассказе?» (Дети читают правило). **Литературное чтение**

Регулятивные универсальные учебные действия развиваются с помощью заданий: 1) на составление плана (план текста, план устного рассказа); 2) на проведение самопроверки;

На уроках происходит освоение технологии продуктивного чтения, которая обеспечивает ребёнка алгоритмом самостоятельного освоения текста (до начала чтения, во время чтения, после чтения).

Математика

Работа с любым учебным заданием требует развития регулятивных умений. Одним из наиболее эффективных учебных заданий на развитие таких умений является текстовая задача, так как работа с ней полностью отражает алгоритм работы по достижению поставленной цели: «Поставь вопрос, чтобы задача решалась в одно действие. Поставь вопрос, чтобы задача решалась в два действия»

Следующим этапом развития организационных умений является работа над системой учебных заданий (учебной задачей). Для этого в учебнике предлагаются проблемные вопросы для обсуждения учеников и выводы, позволяющие проверить правильность собственных умозаключений. Таким образом, школьники учатся сверять свои действия с целью.

Мир природы и человека

В учебнике предлагаются проблемные вопросы для обсуждения учениками и выводы в рамке для проверки правильности и эффективности действий. Таким образом, школьники учатся регулятивным универсальным учебным действиям: высказывать своё предположение (версию) и определять успешность выполнения своего задания в диалоге с учителем; учиться отличать верно выполненное задание от неверного и др. (Предупреждение заболеваний и травм. Безопасное поведение в природе).

Правила поведения с незнакомыми людьми, в незнакомом месте. Правила безопасного использования учебных принадлежностей, инструментов для практических работ и опытов, с инвентарем для уборки класса. Правила обращения с горячей водой (в кране, в чайнике), электричеством, газом (на кухне).

Познавательные базовые учебные действия

Наглядно-образное мышление, свойственное детям младшего школьного возраста, позволяет сформировать целостную, но предварительную картину мира, основанную на фактах, явлениях, образах и простых понятиях.

Развитие интеллектуальных умений осуществляется под руководством учителя в 1-4 классе.

Типовые задания, нацеленные на развитие познавательных БУД

Русский язык

Прежде всего это задания на извлечение, преобразование и использование текстовой информации.

«Составь самостоятельно инструкцию (правило) «Как нужно действовать, чтобы правильно написать парную согласную на конце слова». 1. Произнесу слово и ...2. Изменяю слово(один-много) чтобы... 3. Пишу букву, которая слышится чётко ... Сравни свою инструкцию с той, которая дана в учебнике на с... Пользуйся инструкцией при выполнении следующих упражнений.»

Правила, определения и т.п. в виде графических схем, таблиц, алгоритмов, разного рода визуальных подсказок и ключей, «иллюстративного» визуального ряда (даны в учебнике или составляются детьми). Например. «Подбери к каждой схеме слова, запиши»; 3 класс с. 130 «Что обозначают схемы. Объясни»;

Система работы с различными словарями. Например, «Запиши слова в алфавитном порядке и проверь по словарю»; «...А где можно уточнить, что означают эти слова?».

Литературное чтение

Развитие читательских умений обеспечивает технология формирования типа правильной читательской деятельности (продуктивного чтения).

этап 1 (работа с текстом до чтения, на основе заглавия, фамилии автора, ключевых слов, иллюстрации) – обеспечивает развитие механизма прогнозирования и приёмов просмотрового и ознакомительного чтения; этап 2 (работа с текстом во время чтения) – обеспечивает интерпретацию текста

учениками как результат изучающего чтения; этап 3 (после чтения) – это развитие

умений рефлексивного чтения в ходе выполнения творческих заданий.

Математика

Возрастные психологические особенности школьников делают необходимым формирование моделирования как базового учебного действия. Оно осуществляется в

рамках практически всех учебных предметов школы, но для математики это действие представляется наиболее важным, так как создаёт важнейший инструментарий для развития у детей познавательных базовых действий. Так, например, большое количество математических задач может быть понято и решено школьниками только после создания адекватной их восприятию вспомогательной модели.

Мир природы и человека

Одна из ведущих целей предмета – научить школьников объяснять окружающий мир. Такой подход позволяет ученикам систематизировать свой опыт, превращая его в элементарную, но целостную систему.

Примеры заданий на объяснение окружающего мира (в скобках приведено конкретное познавательное умение, на формирование которого наряду с предметным нацелено данное задание): Найди и назови съедобные и несъедобные грибы? А какими свойствами они не обладают? Найди общие черты и различия в каждой паре рисунков. (Сравнивать и группировать предметы.)

«Почему тает снег» (Наблюдать и делать самостоятельные выводы.)

Типовые задания, нацеленные на коммуникативные БУД

Русский язык

Примеры заданий:

«Подготовь связный рассказ на тему «Что я знаю о предложении».

Построить свой рассказ тебе поможет план. Не забудь, что каждую свою мысль нужно подтверждать примером».

«Закончи и запиши вопросительные предложения.» «Прочитай слова.

Найди и выпиши слова, которые ... Прочитай их».

Система работы по развитию речи чётко выстроена во всех учебниках по русскому языку и включает развитие орфоэпических навыков, работу по количественному и качественному обогащению словарного запаса детей, развитие и совершенствование грамматического строя речи, развитие связной устной и письменной речи. Предусмотрено выполнение заданий в группах при изучении каждой темы.

Чтение

Примеры заданий на развитие коммуникативных БУД:

1) слушание чтения (рассказа) учителя, фиксирование его темы, ключевых слов; подготовка устных рассказов (о литературных героях, о личных впечатлениях по прочитанному); инсценирование и драматизация; устное словесное рисование;

Математика

В курсе математики можно выделить два тесно взаимосвязанных направления развития коммуникативных умений: развитие устной научной речи и развитие комплекса умений, на которых базируется грамотное эффективное взаимодействие.

1. К первому направлению можно отнести все задания, сопровождающиеся инструкциями «Расскажи», «Объясни по рисунку»;

2. Ко второму направлению формированию коммуникативных базовых учебных действий относится система заданий, нацеленных на организацию общения учеников в паре или группе.

Основой развития коммуникативных умений в данном курсе математики является систематическое использование на уроках трёх видов диалога: а) диалог в большой группе (учитель – ученики);

б) диалог в небольшой группе (ученик – ученики);

в) диалог в паре (ученик – ученик).

Мир природы и человека

Формированию коммуникативных базовых учебных действий посвящена система заданий, нацеленная на организацию общения в паре или группе учеников.

Примеры заданий на объяснение окружающего мира (в скобках приведено конкретное умение, на формирование которого, наряду с предметным, нацелено данное задание): Постройте город из кубиков. А теперь давайте поиграем в водителя и штурмана гоночной машины.

Штурман прокладывает маршрут и объясняет водителю, куда он должен ехать. (Совместно договариваться о правилах общения и поведения в школе и следовать им.)

Учебник учит школьников открывать знания в процессе диалога с учителем. Для этой цели в каждой теме важнейший материал организован в виде диалога. Ученики слушают конкретный вопрос по рисунку, пытаются ответить на него и сравнивают свой ответ с более общим ответом учебника.

(Оформлять свои мысли в устной и письменной речи с учётом своих учебных и жизненных речевых ситуаций, высказывать свою точку зрения и пытаться её обосновать, приводя аргументы.)

Заданные стандартом БУД определяют акценты в отборе содержания, планировании и организации образовательного процесса с учетом возрастно-психологических особенностей обучающихся.

Работа над формированием конкретных БУД каждого вида указывается в тематическом планировании.

В процессе обучения необходимо осуществлять мониторинг всех групп БУД, который будет отражать индивидуальные достижения обучающихся и позволит делать выводы об эффективности проводимой в этом направлении работы. Для оценки сформированности каждого действия используется следующая система оценки:

0баллов — действие отсутствует, обучающийся не понимает его смысла, не включается в процесс выполнения вместе с учителем;

1балл — смысл действия понимает, связывает с конкретной ситуацией, выполняет действие только по прямому указанию учителя, при необходимости требуется оказание помощи;

2балла — преимущественно выполняет действие по указанию учителя, в отдельных ситуациях способен выполнить его самостоятельно;

3балла — способен самостоятельно выполнять действие в определенных ситуациях, нередко допускает ошибки, которые исправляет по прямому указанию учителя;

4балла — способен самостоятельно применять действие, но иногда допускает ошибки, которые исправляет по замечанию учителя;

5баллов — самостоятельно применяет действие в любой ситуации.

Балльная система оценки позволяет объективно оценить промежуточные и итоговые достижения каждого учащегося в овладении конкретными учебными действиями, получить общую картину сформированности учебных действий у всех учащихся, и на этой основе осуществить корректировку процесса их формирования на протяжении всего времени обучения.

Рабочая программа воспитания

Пояснительная записка

Рабочая программа воспитания обучающихся с легкой умственной отсталостью (интеллектуальными нарушениями) получающих общее образование (далее – Программа (Вариант 1)) является обязательной частью адаптированной основной образовательной программы общего образования детей с легкой умственной отсталостью (интеллектуальными нарушениями) (Вариант 1) МКОУ «Мельниковская СОШ»

Программа разработана с учётом Федерального закона от 29 декабря 2012 г. № 273-ФЗ «Об образовании в Российской Федерации», Стратегии развития воспитания в Российской Федерации на период до 2025 года (распоряжение Правительства Российской Федерации от 29 мая 2015 г. № 996-р) и Плана мероприятий по её реализации в 2021 — 2025 гг. (распоряжение Правительства Российской Федерации от 12 ноября 2020 г. № 2945-р), Стратегии национальной безопасности Российской Федерации (Указ Президента Российской Федерации от 2 июля 2021 г. № 400), Концепции развития дополнительного образования детей до 2030 г. (распоряжение Правительства РФ от 31 марта 2022 г. N 678-р), Санитарно-эпидемиологических требований к организации воспитания и обучения, отдыха и оздоровления детей и молодежи от 28 сентября 2020 г. N 28 «Об утверждении санитарных правил СП 2.4.3648-20», ФАООП УО ИН. Программа воспитания обучающихся с легкой умственной отсталостью

(интеллектуальными нарушениями) (Вариант 1) соответствует требованиям Федерального государственного образовательного стандарта образования обучающихся с умственной отсталостью (интеллектуальными нарушениями)», утвержденного приказом Министерства образования и науки РФ от 19 декабря 2014 г. № 1599 (далее ФГОС УО).

Участниками образовательных отношений в части воспитании являются педагогические и другие работники школы, обучающиеся, их родители (законные представители), представители иных организаций в соответствии с законодательством Российской Федерации, локальными актами школы. Родители (законные представители) несовершеннолетних обучающихся имеют преимущественное право на воспитание своих детей перед всеми другими лицами. Нормативные ценностно-целевые основы воспитания обучающихся в школе определяются содержанием российских гражданских (базовых, общенациональных) норм и ценностей, основные из которых закреплены в Конституции Российской Федерации.

Программа воспитания:

- предназначена для планирования и организации системной воспитательной деятельности в школе;
- разрабатывается и утверждается с участием коллегиальных органов управления образовательной организацией, в том числе Совета родителей (законных представителей);
- реализуется в единстве урочной и внеурочной деятельности, осуществляемой совместно с семьёй и другими участниками образовательных отношений, социальными институтами воспитания; предусматривает приобщение обучающихся к российским традиционным духовным ценностям, включая ценности своей этнической группы, правилам и нормам поведения, принятым в российском обществе на основе российских базовых конституционных норм и ценностей; предусматривает историческое просвещение, формирование российской культурной и гражданской идентичности обучающихся.

Программа воспитания обучающихся ориентирует педагогический коллектив Учреждения на совместную работу, на создание и развитие внутришкольных сообществ, поддерживает

традиционную для отечественной сферы образования нравственную, гуманистическую основу, приоритет воспитательных задач над узко прагматическими, а именно: приоритет в формировании и развитии жизненной компетенции обучающихся с умственной отсталостью, всестороннего развития личности с целью социализации, интеграции в общество.

Рабочая программа воспитания обучающихся с легкой умственной отсталостью (интеллектуальными нарушениями) (Вариант 1) призвана помочь обучающимся легкой умственной отсталостью (интеллектуальными нарушениями) максимально раскрыть личностный потенциал с опорой на признанные общечеловеческие ценности и смыслы; быть готовыми к активному диалогу с социумом с учетом взаимного уважения и разделенной ответственности; проявлять максимально возможную самостоятельность в поступках, суждениях, частной и общественной жизни.

В Приложении к Программе воспитания обучающихся с легкой умственной отсталостью (интеллектуальными нарушениями) (Вариант 1) приведен ежегодный календарный план воспитательной работы, являющийся ее обязательным компонентом. Календарный план разрабатывается и обновляется каждый учебный год.

Особенности организуемого в образовательной организации воспитательного процесса

МКОУ «Мельниковская СОШ» находится в сельской местности, является единственным образовательным учреждением в селе. Ближайшая среда школы характеризуется присутствием производственных объединений и организаций. Из-за удаленности от города (района) и отсутствия других образовательных учреждений особое место в школе отводится организации внеурочной деятельности через творческие объединения, кружки и спортивные секции. На базе школы функционирует школьный спортивный клуб «Юные олимпийцы», который является одним из основных направлений развития спортивно-оздоровительной деятельности во внеурочное время в школе в рамках реализации ФГОС и дополнительного образования. В 2023 году на базе школы открылось первичное отделение Российского движения детей и молодежи «Движение первых».

В школе – 42 обучающихся. Роста количества семей, попавших в трудную жизненную ситуацию, состоящих на различных видах профилактического учета – семьи СОП, многодетные, опекаемые дети, не наблюдается. Растет количество детей с ограниченными возможностями здоровья. Наблюдается ежегодное сокращение численности учащихся в школе. Обусловлено это сложной демографической ситуацией в селе.

Процесс воспитания в МКОУ «Мельниковская СОШ» ориентирован на интеграцию урочной и внеурочной деятельности, дополнительного образования через создание событийного пространства в детско-взрослой среде. В школе сложилась система традиционных школьных событий, в которую включены не только обучающиеся, их семьи и педагогические работники, но и социальные партнеры. Создаются такие условия, чтобы по мере взросления ребенка увеличивалась и его роль в этих совместных делах (от пассивного наблюдателя до организатора). Педагоги школы ориентированы на формирование коллективов в рамках школьных классов, кружков, студий, секций и иных детских объединений, на установление в них доброжелательных и товарищеских взаимоотношений.

Ключевой фигурой воспитания в школе является классный руководитель, реализующий по отношению к детям защитную, лично развивающую, организационную, посредническую (в разрешении конфликтов) функции.

Настоящая программа содержит теоретические положения и план работы основанные на практических наработках ОО по формированию целостной воспитательной среды и целостного пространства духовно-нравственного развития школьника, определяемого как уклад школьной жизни, интегрированного в урочную, внеурочную, внешкольную, семейную деятельность обучающегося и его родителей (законных представителей). При этом обеспечивая духовно-нравственное развитие обучающихся на основе их приобщения к базовым российским ценностям: Россия, многонациональный народ Российской Федерации, гражданское общество, семья, труд, искусство, наука, религия, природа, человечество.

Процесс воспитания в школе основывается на следующих принципах:

- 1) культура взаимного уважения, неукоснительное соблюдение прав всех участников воспитательной работы, прав семьи, воспитывающей обучающегося с ОВЗ и инвалидностью, самого обучающегося, педагогических работников, соблюдения конфиденциальности информации об обучающемся и его семье;
- 2) ориентир на создание в образовательной организации психологически комфортной среды для каждого обучающегося и взрослого, без которой невозможно конструктивное взаимодействие обучающихся и педагогических работников;
- 3) здоровьесбережение как ключевой принцип воспитательной работы, развитие и укрепление ценности здоровья, здорового образа жизни; понимание ребенком собственных возможностей и умением грамотно обходиться ограничениями;
- 4) реализация процесса воспитания главным образом через создание в образовательной организации детско-взрослых общностей, которые бы объединяли обучающихся и педагогических работников яркими и содержательными событиями, общими позитивными эмоциями и доверительными отношениями друг к другу;
- 5) организация основных совместных дел, образовательных событий, мероприятий, включающих обучающихся и педагогических работников как предмета совместной заботы;
- 6) последовательное дозированное вовлечение семьи обучающегося, включая братьев и сестер, в систему ценностно окрашенных, лично значимых общих дел, событий, мероприятий;
- 7) системность, целесообразность и нестандартность воспитательной работы как условия ее реализации;
- 8) поддержка максимально возможной самостоятельности обучающегося, способностей обучающегося опираться на собственные знания и умения; бытовая и социальная компетентность (в соответствии с реальным уровнем возможностей).

Основные воспитательские функции в школе возложены на воспитателей, классных руководителей и социальных педагогов, которые реализуют по отношению к детям защитную, лично развивающую, коррекционную, организационную, посредническую (в разрешении конфликтов) функции.

Ключевыми фигурами воспитания в школе являются воспитатель и классный

руководитель, реализующие по отношению к обучающимся защитную, личностно-развивающую, организационную, посредническую (в разрешении конфликтов) функции. Главным регулятором деятельности воспитанника во второй половине дня является воспитатель. Воспитатель проводит занятия, контролирует выполнение домашнего задания, организует и проводит внутригрупповые мероприятия, выезды и экскурсии группы, следит за соблюдением режима дня, участвует в организации и подготовке к внешкольным и внутришкольным мероприятиям, обеспечивает связь школы с семьей совместно с классным руководителем.

МКОУ «Мельниковская СОШ» обеспечивает отдельные специально оборудованные помещения для проведения занятий с педагогом-дефектологом, педагогом-психологом, учителем-логопедом и другими специалистами, отвечающие задачам программы коррекционной работы психолого-педагогического сопровождения обучающегося.

Учет особых образовательных потребностей обучающихся с умственной отсталостью (интеллектуальными нарушениями) обуславливает использование специальных учебников, адресованных данной категории обучающихся. Для закрепления знаний, полученных на уроке, а также для выполнения практических работ, используются рабочие тетради на печатной основе, включая Прописи.

В МКОУ «Мельниковская СОШ» создана необходимая нормативная правовая база образования обучающихся с умственной отсталостью (интеллектуальными нарушениями).

Цель и задачи воспитания

Ориентиром современного национального воспитательного идеала является высоконравственный, творческий, компетентный гражданин России, принимающий судьбу Отечества как свою личную, осознающий ответственность за настоящее и будущее своей страны, укорененный в духовных и культурных традициях многонационального народа России.

К базовым ценностям нашего общества относятся семья, труд, отечество, природа, мир, знания, культура, здоровье, человек.

В соответствии с этими ценностями и нормативными правовыми актами Российской Федерации в сфере образования, **цель воспитания** обучающихся в школе:

- 1) усвоение обучающимися знаний основных норм, которые общество выработало на основе базовых ценностей (в усвоении ими социально значимых знаний);
- 2) развитие позитивного отношения обучающихся к общественным ценностям (в развитии их социально значимых отношений);
- 3) приобретение обучающимися соответствующего этим ценностям опыта поведения, опыта применения сформированных знаний и отношений на практике (в приобретении ими опыта осуществления социально значимых дел).

Стремление педагогических работников к достижению поставленной цели предполагает, прежде всего, выявление и поддержку положительной динамики в личностных образовательных результатах, обучающихся с умственной отсталостью, а не единый

уровень воспитанности. В этой связи с этим в школе скоординированы усилия всего коллектива, вовлечены в воспитательную работу семьи обучающегося и значимые для него люди.

Общая цель воспитания конкретизируется через учет возрастных особенностей обучающихся и их особых потребностей, обусловленных состоянием здоровья.

В воспитании обучающихся школы целевым приоритетом является создание благоприятных условий для усвоения обучающимися с умственной отсталостью социально значимых знаний — знаний основных норм и традиций того общества, в котором они живут. Знание их станет базой для развития социально значимых отношений обучающихся и накопления ими опыта осуществления социально значимых дел в будущем.

Приоритетные ценностные отношения:

- 1) к семье как главной опоре в жизни человека, к значимым взрослым и обучающимся;
- 2) к труду как основному способу достижения жизненного благополучия человека, залогом его успешного профессионального становления и ощущения уверенности в завтрашнем дне;
- 3) к собственному здоровью как ресурсу выполнения лично и общественно значимых задач, жизненных целей;
- 4) к формированию особой культуры — культуры здоровьесбережения;
- 5) к своему отечеству, своей малой и большой Родине, историю и культуру которой необходимо знать, уважать и сохранять;
- 6) к природе как источнику жизни на Земле, основе самого ее существования, нуждающейся в защите и постоянном внимании со стороны человека;
- 7) к миру как главному принципу человеческого общежития, условию крепкой дружбы, налаживания отношений с другими людьми;
- 8) к знаниям как интеллектуальному ресурсу, обеспечивающему будущее человека, как результату кропотливого, но увлекательного учебного труда;
- 9) к мировой и отечественной культуре как духовному богатству общества и важному условию ощущения человеком полноты проживаемой жизни, которое дают ему чтение, музыка, искусство, театр, творческое самовыражение.

Сформулированная цель предполагает ряд задач, максимально приближающих к ее достижению. Такими **задачами** являются:

- реализовывать воспитательные возможности общешкольных ключевых дел и событий, поддерживать традиции их коллективного обсуждения, планирования, организации, проведения и анализа в школьном сообществе;
- реализовывать потенциал классного руководства в воспитании обучающихся, поддерживать активное участие классных сообществ в жизни образовательной организации;

- вовлекать обучающихся в кружки, секции, клубы, студии и иные организации дополнительного образования, реализовывать их воспитательные возможности, вовлекать педагогических работников дополнительного образования в обсуждение совместной воспитательной работы;
- использовать в воспитании обучающихся потенциал школьного урока, поддерживать использование на уроках адекватных форм занятий с обучающимися; максимально использовать воспитательные возможности коррекционных и коррекционно-развивающих занятий, последовательно вовлекать специалистов коррекционного профиля и педагогических работников сопровождения в обсуждение воспитательных задач и способов их решения;
- развивать взаимодействие между педагогическими работниками и последовательность в решении воспитательных задач;
- развивать внутришкольные системы наставничества, тьюторства, опираясь на традиции образовательной организации; выявлять и поддерживать детские инициативы и самостоятельность;
- организовывать для обучающихся экскурсии, экспедиции, походы и реализовывать их воспитательный потенциал; организовывать раннюю профориентационную работу с обучающимися, знакомить с миром современных профессий;
- развивать здоровьесберегающую предметно-пространственную и коммуникативную среду образовательной организации и реализовывать ее воспитательные возможности; организовать работу с семьями обучающихся, их родителями (законными представителями), направленную на совместное решение проблем личностного развития обучающихся, развитие насыщенной школьной жизни.

Планируемые (ожидаемые) результаты воспитания

Программа воспитания является обязательной частью АООП НОО УО МКОУ «Мельниковская СОШ», и ожидаемые результаты учитывают взятый за основу системно-деятельностный подход. В рамках данного подхода цель воспитания описана не через задачи педагогического работника, а через планируемые личностные результаты обучающихся. В структуре планируемых результатов ведущее место принадлежит личностным результатам, поскольку именно они обеспечивают овладение комплексом социальных (жизненных) компетенций, необходимых для достижения основной цели современного образования — введения обучающихся с умственной отсталостью (интеллектуальными нарушениями) в культуру, овладение ими социокультурным опытом, а именно:

- 1) осознание себя как гражданина России; формирование чувства гордости за свою Родину;
- 2) воспитание уважительного отношения к иному мнению, истории и культуре других народов;

- 3) сформированность адекватных представлений о собственных возможностях, о насущно необходимом жизнеобеспечении;
- 4) овладение начальными навыками адаптации в динамично изменяющемся и развивающемся мире;
- 5) овладение социально-бытовыми навыками, используемыми в повседневной жизни;
- 6) владение навыками коммуникации и принятыми нормами социального взаимодействия;
- 7) способность к осмыслению социального окружения, своего места в нем, принятие соответствующих возрасту ценностей и социальных ролей;
- 8) принятие и освоение социальной роли обучающегося, проявление социально значимых мотивов учебной деятельности;
- 9) сформированность навыков сотрудничества с взрослыми и сверстниками в разных социальных ситуациях;
- 10) воспитание эстетических потребностей, ценностей и чувств;
- 11) развитие этических чувств, проявление доброжелательности, эмоционально-нравственной отзывчивости и взаимопомощи, проявление сопереживания к чувствам других людей;
- 12) сформированность установки на безопасный, здоровый образ жизни, наличие мотивации к творческому труду, работе на результат, бережному отношению к материальным и духовным ценностям;
- 13) проявление готовности к самостоятельной жизни.

Виды, формы и содержание воспитательной деятельности

Виды, формы и содержание воспитательной деятельности в этом разделе запланированы и представлены по модулям. В модуле описаны виды, формы и содержание воспитательной работы в рамках определенного направления деятельности в школе. Каждый из модулей обладает воспитательным потенциалом с особыми условиями, средствами, возможностями воспитания.

Воспитательная работа МКОУ «Мельниковская СОШ» представлена в рамках основных (инвариантных) модулей: «Классное руководство», «Школьный урок», «Курсы внеурочной деятельности» в рамках двух направлений:

коррекционно-развивающих занятий; общеразвивающих занятий в соответствии с основными направлениями: «Сотрудничество с семьей обучающегося», «Знакомство с профессиями».

Модуль «Классное руководство»

Реализацию воспитательного потенциала с классом, с группой осуществляют: классный руководитель, воспитатель, тьютор. Эти специалисты организуют работу с

коллективом класса, воспитательской группой, проводят индивидуальную работу с обучающимися вверенного ему класса, группы, работу с учителями, преподающими в данном классе, работу с родителями обучающихся или их законными представителями.

Работа с классным коллективом (группой):

- инициирование и поддержка участия класса, воспитательской группы в общешкольных ключевых делах, оказание необходимой помощи детям в их подготовке, проведении и анализе: подготовка и проведение классных часов посвященных проведению праздников «День знаний», «День учителя», «Новый год»;
- организация интересных и полезных для личностного развития ребенка совместных дел с обучающимися вверенного ему класса, группы (познавательной, трудовой, спортивно-оздоровительной, духовно- нравственной, творческой, профориентационной направленности), позволяющие с одной стороны, – вовлечь в них детей с самыми разными потребностями и тем самым дать им возможность самореализоваться в них, а с другой, – установить и упрочить доверительные отношения с обучающимися класса, группы, стать для них значимым взрослым, задающим образцы поведения в обществе (подготовка и проведение спортивных мероприятий) проведение классных и воспитательских часов как часов плодотворного и доверительного общения педагога и школьников, основанных на принципах уважительного отношения к личности ребенка, поддержки активной позиции каждого ребенка в беседе, предоставления школьникам возможности обсуждения и принятия решений по обсуждаемой проблеме, создания благоприятной среды для общения.
- сплочение коллектива класса, воспитательской группы через: игры и тренинги на сплочение и командообразование; однодневные походы и экскурсии, организуемые классными руководителями, воспитателями и родителями; празднования в классе дней рождения детей, включающие в себя подготовленные ученическими микрогруппами поздравления, сюрпризы, творческие подарки и розыгрыши; регулярные внутриклассные «огоньки» и вечера, дающие каждому школьнику возможность рефлексии собственного участия в жизни класса.
- выработка совместно со школьниками законов класса, помогающих детям освоить нормы и правила общения, которым они должны следовать в школе.

Индивидуальная работа с обучающимися:

- изучение особенностей личностного развития обучающихся класса, воспитательской группы через наблюдение за поведением школьников в их повседневной жизни, в специально создаваемых педагогических ситуациях, в играх, погружающих ребенка в мир человеческих отношений, в организуемых педагогом беседах по тем или иным нравственным проблемам; результаты наблюдения сверяются с результатами бесед классного руководителя с родителями школьников, с преподающими в его классе учителями, а также (при необходимости) – со школьным психологом.
- поддержка ребенка в решении важных для него жизненных проблем (налаживание

взаимоотношений с одноклассниками или учителями, выбор профессии и дальнейшего трудоустройства, успеваемость и т.п.), когда каждая проблема трансформируется классным руководителем в задачу для школьника, которую они совместно стараются решить.

- индивидуальная работа со школьниками класса, направленная на заполнение ими личных портфолио, в которых дети не просто фиксируют свои учебные, творческие, спортивные, личностные достижения, но и в ходе индивидуальных неформальных бесед с педагогом в начале каждого года планируют их, а в конце года – вместе анализируют свои успехи и неудачи.
- коррекция поведения ребенка через частные беседы с ним, его родителями или законными представителями, с другими обучающимися класса; через включение в проводимые школьным психологом тренинги общения; через предложение взять на себя ответственность за то или иное поручение в классе.

Взаимодействие со специалистами, работающими с обучающимися класса (группы):

- регулярные консультации классного руководителя, воспитателя с учителями-предметниками, направленные на формирование единства мнений и требований педагогов по ключевым вопросам воспитания, на предупреждение и разрешение конфликтов между учителями и обучающимися;
- проведение мини-педсоветов, направленных на решение конкретных проблем класса и интеграцию воспитательных влияний на школьников;
- привлечение учителей к участию во внутриклассных делах, дающих педагогам возможность лучше узнавать и понимать своих учеников, увидев их в иной, отличной от учебной, обстановке;
- привлечение учителей к участию в родительских собраниях класса для объединения усилий в деле обучения и воспитания детей.

Взаимодействие с родителями обучающихся или их законными представителями:

- регулярное информирование родителей о школьных успехах и проблемах их детей, о жизни класса в целом;
- помощь родителям школьников или их законным представителям в регулировании отношений между ними, администрацией школы и учителями- предметниками;
- организация родительских собраний, происходящих в режиме обсуждения наиболее острых проблем обучения и воспитания школьников;
- создание и организация работы родительских комитетов классов, участвующих в управлении образовательной организацией и решении вопросов воспитания и обучения их детей;
- привлечение членов семей школьников к организации и проведению дел класса, группы;
- организация на базе класса, группы семейных праздников, конкурсов,

соревнований, направленных на сплочение семьи и школы.

Модуль «Школьный урок»

Реализация школьными педагогами воспитательного потенциала урока предполагает следующее:

- использование воспитательных возможностей содержания учебных предметов для формирования у обучающихся примеров ответственного, гражданского поведения, российских традиционных духовнонравственных и социокультурных ценностей, российского исторического сознания на основе исторического просвещения; подбор соответствующего содержания уроков, заданий, вспомогательных материалов, проблемных ситуаций для обсуждений;
- включение учителями в рабочие программы по учебным предметам, курсам, модулям целевых ориентиров результатов воспитания, их учёт в определении воспитательных задач уроков, занятий;
- включение учителями в рабочие программы учебных предметов, курсов, модулей тематики в соответствии с календарным планом воспитательной работы;
- выбор методов, методик, технологий, оказывающих воспитательное воздействие на личность в соответствии с воспитательным идеалом, целью и задачами воспитания, целевыми ориентирами результатов воспитания; реализацию приоритета воспитания в учебной деятельности;
- привлечение внимания обучающихся к ценностному аспекту изучаемых на уроках предметов, явлений и событий, инициирование обсуждений, высказываний своего мнения, выработки своего личностного отношения к изучаемым событиям, явлениям, лицам;
- применение интерактивных форм учебной работы— интеллектуальных, стимулирующих познавательную мотивацию, игровых методик, дискуссий, дающих возможность приобрести опыт ведения конструктивного диалога; групповой работы, которая учит строить отношения и действовать в команде, способствует развитию критического мышления;
- побуждение обучающихся соблюдать нормы поведения, правила общения со сверстниками и педагогами, соответствующие укладу общеобразовательной организации, установление и поддержку доброжелательной атмосферы;
- организацию шефства мотивированных обучающихся над неуспевающими одноклассниками, в том числе с особыми образовательными потребностями, дающего обучающимся социально значимый опыт сотрудничества и взаимной помощи;
- инициирование и поддержку исследовательской деятельности обучающихся, планирование и выполнение индивидуальных и групповых проектов воспитательной направленности.

Модуль «Курсы внеурочной деятельности»

Внеурочная деятельность включает в себя коррекционно- развивающие занятия и общеразвивающие курсы.

Коррекционные и коррекционно-развивающие занятия являются неотъемлемым компонентом АООП обучающихся с легкой умственной отсталостью (интеллектуальными нарушениями).

Для успешной коррекционной работы во внеурочную деятельность включены следующие коррекционно – развивающие занятия, которые дополняют и расширяют возможности обучающихся с легкой умственной отсталостью, способствуют успешному овладению программным материалом:

- «Развитие психомоторики и сенсорных процессов»;
- «Ритмика»;
- Логопедические занятия;

Воспитание на занятиях школьных курсов внеурочной деятельности осуществляется преимущественно через:

- вовлечение школьников в интересную и полезную для них деятельность, которая предоставит им возможность самореализоваться в ней, приобрести социально значимые знания, развить в себе важные для своего личностного развития социально значимые отношения, получить опыт участия в социально значимых делах;
- формирование в курсах детско-взрослых общностей, которые могли бы объединять детей и педагогов общими позитивными эмоциями и доверительными отношениями друг к другу;
- создание в детских объединениях традиций, задающих их членам определенные социально значимые формы поведения;
- поддержку в детских объединениях школьников с ярко выраженной лидерской позицией и установкой на сохранение и поддержание накопленных социально значимых традиций;
- поощрение педагогами детских инициатив и детского самоуправления.

Реализация воспитательного потенциала внеурочной деятельности в целях обеспечения индивидуальных потребностей обучающихся осуществляется в рамках выбранных ими курсов, занятий общеразвивающей направленности:

Разговор о важном	1-4 классы
Орлята России	1-4 классы
Функциональная грамотность: учимся для жизни	1-4 классы
Кем быть	1-4 классы
Арт-студия	1-4 классы

Белая ладья	1-4 классы
Клуб любителей чтения	1-4 классы
Наша биологическая лаборатория	1-4 классы
Музыкальный театр	1-4 классы

Сотрудничество с семьей обучающегося

Реализация воспитательного потенциала взаимодействия с родителями (законными представителями) обучающихся осуществляется в рамках программы родительского просвещения и следующих видов и форм деятельности:

На групповом уровне:

- общешкольный родительский комитет, участвующий в управлении образовательным учреждением и решении вопросов воспитания и социализации их детей;
- родительские клубы для родителей, воспитывающих детей с ОВЗ, предоставляющие родителям, педагогам и детям площадку для совместного проведения досуга и общения;
- родительские гостиные, на которых обсуждаются вопросы возрастных особенностей детей, формы и способы доверительного взаимодействия родителей с детьми, проводятся мастер-классы, семинары, круглые столы с приглашением специалистов;
- общешкольные родительские собрания, происходящие в режиме обсуждения наиболее острых проблем обучения и воспитания школьников;
- родительские дни (еженедельно по пятницам);
- информирование родителей о возможности защиты детей от информации, причиняющей вред их здоровью и развитию, в том числе в сети Интернет.

На индивидуальном уровне:

- работа специалистов по запросу родителей при возникновении проблемных ситуаций;
- участие родителей в работе школьного ППК, с целью обмена мнениями о динамике личностных образовательных результатов обучающегося, о достигнутых результатах и актуарных дефицитах;
- помощь со стороны родителей в подготовке и проведении общешкольных и внутриклассных мероприятий воспитательной направленности;
- индивидуальное консультирование с целью координации воспитательных усилий педагогов и родителей.

«Знакомство с профессиями»

Совместная деятельность педагогов и школьников по направлению «профориентация» включает в себя профессиональное просвещение школьников; диагностику и консультирование по проблемам профориентации, организацию профессиональных проб школьников. Задача совместной деятельности педагога и семьи обучающегося-

подготовить школьника к требованиям современного рынка труда, с учетом объективных ограничений здоровья, реальных возможностей и перспектив будущей трудовой занятости.

Создавая профориентационно значимые проблемные ситуации, формирующие готовность школьника к выбору, педагог актуализирует его профессиональное самоопределение, позитивный взгляд на труд в постиндустриальном мире, охватывающий не только профессиональную, но и внепрофессиональную составляющие такой деятельности. Эта работа осуществляется через:

- профориентационные игры: симуляции, деловые игры, решение кейсов (ситуаций, в которых необходимо принять решение, занять определенную позицию), расширяющие знания школьников о типах профессий, о способах выбора профессий, о достоинствах и недостатках той или иной интересной школьникам профессиональной деятельности;
- посещение профориентационных выставок, ярмарок профессий, дней открытых дверей в средних специальных учебных заведениях;
- совместное с педагогами изучение интернет ресурсов, посвященных выбору профессий;

Самоанализ воспитательной работы

Самоанализ организуемой в школе воспитательной работы осуществляется по выбранным самой школой направлениям и проводится с целью выявления основных проблем школьного воспитания и последующего их решения.

Самоанализ осуществляется ежегодно силами самой школы.

Основными принципами, на основе которых осуществляется самоанализ воспитательной работы в школе, являются:

- принцип гуманистической направленности осуществляемого анализа, ориентирующий экспертов на уважительное отношение, как к воспитанникам, так и к педагогам, реализующим воспитательный процесс;

- принцип приоритета анализа сущностных сторон воспитания, ориентирующий экспертов на изучение не количественных его показателей, а качественных – таких как содержание и разнообразие деятельности, характер общения и отношений между школьниками и педагогами;

- принцип развивающего характера осуществляемого анализа, ориентирующий экспертов на использование его результатов для совершенствования воспитательной деятельности педагогов: грамотной постановки ими цели и задач воспитания, умелого планирования своей воспитательной работы, адекватного подбора видов, форм и содержания их совместной с детьми деятельности;

- принцип разделенной ответственности за результаты личностного развития школьников, ориентирующий экспертов на понимание того, что личностное развитие школьников – это результат как социального воспитания (в котором школа участвует наряду с другими социальными институтами), так и стихийной социализации и саморазвития детей.

Основные направления анализа организуемого в школе воспитательного процесса:

Условия организации воспитательной работы по четырем составляющим:

- нормативно-методическое обеспечение;
- кадровое обеспечение;

- материально-техническое обеспечение;
- удовлетворенность качеством условий.

Анализ организации воспитательной работы по следующим направлениям:

- реализация внеурочной деятельности;
- реализация воспитательной работы классных руководителей;
- реализация дополнительных программ;
- удовлетворенность качеством реализации воспитательной работы.

Проводится с заполнением сводных таблиц выполненной работы и анализа ее качества, анкетирование.

Результаты воспитания, социализации и саморазвития школьников.

Критерием, на основе которого осуществляется данный анализ, является динамика личностного развития школьников каждого класса, их достижения в конкурсах и мероприятиях, удовлетворенность участников образовательных отношений качеством результатов воспитательной работы.

Осуществляется анализ классными руководителями совместно с заместителем директора по воспитательной работе с последующим обсуждением его результатов на заседании методического объединения классных руководителей или педагогическом совете школы.

Способом получения информации о результатах воспитания, социализации и саморазвития школьников является педагогическое наблюдение, диагностика. Диагностический инструментарий: «Методика диагностики нравственной воспитанности», «Методика диагностики личностного роста школьников», «Методика диагностики нравственной мотивации», «Методика диагностики нравственной самооценки»

Внимание педагогов сосредотачивается на следующих вопросах: какие прежде существовавшие проблемы личностного развития школьников удалось решить за минувший учебный год; какие проблемы решить не удалось и почему; какие новые проблемы появились, над чем далее предстоит работать педагогическому коллективу.

Диагностика «Творческие достижения школьников». Классные руководители проводят учет результативности участия детей в творческих конкурсах и мероприятиях, благотворительных акциях, социальных проектах, социально значимой деятельности. В качестве инструмента оценки - таблица достижений. Она позволит систематизировать сведения, для их анализа. В таблицу педагоги внесут результаты участия детей в мероприятиях различного уровня.

Заполненные таблицы по всем классам и формируются сводную по школе. Это дает возможность анализировать результативность участия школьников в различных конкурсах по всем направлениям воспитательной деятельности.

Состояние организуемой в школе совместной деятельности детей и взрослых. Удовлетворенность качеством результатов воспитательной работы.

Критерием, на основе которого осуществляется данный анализ, является наличие в школе интересной, событийно насыщенной и личностно развивающей совместной деятельности детей и взрослых.

Осуществляется анализ заместителем директора по воспитательной работе, классными руководителями, Советом старшеклассников и родителями, хорошо знакомыми с деятельностью школы.

Способами получения информации о состоянии организуемой в школе совместной деятельности детей и взрослых могут быть беседы со школьниками и их родителями, педагогами, лидерами ученического самоуправления, при необходимости – их анкетирование. Чтобы выявить, удовлетворены ли родители и школьники качеством

образовательных услуг, чаще всего используют анкетирование.

Часть вопросов такого анкетирования затрагивает и организацию воспитательной деятельности. Оцениваются три показателя: качество организации внеурочной деятельности; качество воспитательной деятельности классного руководителя; качество допобразования.

Анализ ответов позволяет оценить степень удовлетворенности результатами воспитательной работы. Полученные результаты обсуждаются на заседании методического объединения классных руководителей или педагогическом совете школы.

Внимание при этом сосредотачивается на вопросах, связанных с

- качеством проводимых общешкольных ключевых дел;
- качеством совместной деятельности классных руководителей и их классов;
- качеством организуемой в школе внеурочной деятельности;
- качеством реализации личностно развивающего потенциала школьных уроков;
- качеством существующего в школе ученического самоуправления;
- качеством функционирующих на базе школы детских общественных объединений;
- качеством проводимых в школе экскурсий, походов;
- качеством профориентационной работы школы;
- качеством работы школьных медиа;
- качеством организации предметно-эстетической среды школы;
- качеством взаимодействия школы и семей школьников.

Итогом самоанализа организуемой в школе воспитательной работы является перечень выявленных проблем, над которыми предстоит работать педагогическому коллективу, и проект направленных на это управленческих решений.

Итоги самоанализа оформляются в виде отчёта, составляемого заместителем директора по воспитательной работе (совместно с советником директора по воспитательной работе при его наличии) в конце учебного года, рассматриваются и утверждаются педагогическим советом или иным коллегиальным органом управления в общеобразовательной организации

Программа коррекционной работы

Целью программы коррекционной работы является обеспечение успешности освоения АООП обучающимися с легкой умственной отсталостью.

Коррекционная работа представляет собой систему комплексного психолого-медикопедагогического сопровождения обучающихся с умственной отсталостью в условиях образовательного процесса, направленного на освоение ими АООП, преодоление и (или) ослабление имеющихся у них недостатков в психическом и физическом развитии.

Задачи коррекционной работы:

выявление особых образовательных потребностей обучающихся с умственной отсталостью, обусловленных структурой и глубиной имеющихся у них нарушений, недостатками в физическом и психическом развитии; осуществление индивидуально ориентированной психолого-медико-педагогической помощи обучающимся с умственной отсталостью (интеллектуальными нарушениями) с учетом особенностей психофизического развития и индивидуальных возможностей обучающихся (в соответствии с рекомендациями психолого-медико-педагогической комиссии); организация индивидуальных и групповых занятий для обучающихся с учетом индивидуальных типологических особенностей психофизического развития и индивидуальных возможностей обучающихся, разработка и реализация индивидуальных учебных планов (при необходимости); реализация системы мероприятий по социальной адаптации обучающихся с умственной отсталостью; оказание родителям (законным представителям) обучающихся с

умственной отсталостью консультативной и методической помощи по психологопедагогическим, социальным, правовым, медицинским и другим вопросам, связанным с их воспитанием и обучением.

Принципы коррекционной работы

принцип приоритетности интересов обучающегося определяет отношение работников организации, которые призваны оказывать каждому обучающемуся помощь в развитии с учетом его индивидуальных образовательных потребностей; принцип системности обеспечивает единство всех элементов коррекционной работы: цели и задач, направлений осуществления и содержания, форм, методов и приемов организации, взаимодействия участников; принцип непрерывности обеспечивает проведение коррекционной работы на всем протяжении обучения обучающегося с учетом изменений в их личности; принцип вариативности предполагает создание вариативных программ коррекционной работы с обучающимися с учетом их особых образовательных потребностей и возможностей психофизического развития; принцип единства психолого-педагогических и медицинских средств, обеспечивающий взаимодействие специалистов психолого-педагогического и медицинского блока в деятельности по комплексному решению задач коррекционной работы; принцип сотрудничества с семьей основан на признании семьи как важного участника коррекционной работы, оказывающего существенное влияние на процесс развития обучающегося и успешность его интеграции в общество.

Специфика организации коррекционной работы

Коррекционная работа с обучающимися с умственной отсталостью проводится:

в рамках образовательного процесса через содержание и организацию образовательного процесса (индивидуальный и дифференцированный подход, сниженный темп обучения, структурная простота содержания, повторность в обучении, активность и сознательность в обучении); в рамках внеурочной деятельности в форме специально организованных индивидуальных и групповых занятий (коррекционно-развивающие и логопедические занятия, занятия ритмикой); в рамках психологического и социально-педагогического сопровождения обучающихся.

Перечень и содержание направлений работы.

Характеристика основных направлений коррекционной работы

Основными направлениями коррекционной работы являются:

1) Диагностическая работа, обеспечивающая выявление особенностей развития и здоровья обучающихся с умственной отсталостью (интеллектуальными нарушениями) с целью создания благоприятных условий для овладения ими содержанием основной общеобразовательной программы, предполагающей осуществление:

а) психолого-педагогического и медицинского обследования с целью выявления их особых образовательных потребностей:

развития познавательной сферы, специфических трудностей в овладении содержанием образования и потенциальных возможностей; развития эмоционально-волевой сферы и личностных особенностей обучающихся; определение социальной ситуации развития и условий семейного воспитания обучающегося;

б) мониторинга динамики развития обучающихся, их успешности в освоении АООП;

в) анализа результатов обследования с целью проектирования и корректировки коррекционных мероприятий.

В процессе диагностической работы используются следующие формы и методы: сбор сведений об обучающемся у педагогических работников, родителей (законных представителей) (беседы, анкетирование, интервьюирование), психолого-педагогический эксперимент, наблюдение за обучающимися во время учебной и внеурочной деятельности, беседы с обучающимися, педагогическими работниками и родителями (законными представителями), изучение работ обучающегося (тетради, рисунки, поделки), оформление документации (психолого-педагогические дневники наблюдения за обучающимися).

2) Коррекционно-развивающая работа, обеспечивающая организацию мероприятий, способствующих личностному развитию обучающихся, коррекции недостатков в психическом развитии и освоению ими содержания образования, включает:

составление индивидуальной программы психологического сопровождения обучающегося (совместно с педагогическими работниками); формирование в классе психологического климата комфортного для всех обучающихся; организация внеурочной деятельности, направленной на развитие познавательных интересов обучающихся, их общее социально-личностное развитие; разработку оптимальных для развития обучающихся с умственной отсталостью (интеллектуальными нарушениями) групповых и индивидуальных психокоррекционных программ (методик, методов и приемов обучения) в соответствии с их особыми образовательными потребностями; организацию и проведение специалистами индивидуальных и групповых занятий по психокоррекции, необходимых для преодоления нарушений развития обучающихся; развитие эмоционально-волевой и личностной сферы обучающегося и коррекцию его поведения; социальное сопровождение обучающегося в случае неблагоприятных условий жизни при психотравмирующих обстоятельствах.

В процессе коррекционно-развивающей работы используются следующие формы и методы работы:

занятия индивидуальные и групповые, игры, упражнения, этюды, психокоррекционные методики и технологии, беседы с обучающимися, организация деятельности (игра, труд, изобразительная, конструирование).

3) Консультативная работа, обеспечивающая непрерывность специального сопровождения обучающихся с умственной отсталостью (интеллектуальными нарушениями) и их семей по вопросам реализации дифференцированных психолого-педагогических условий обучения, воспитания, коррекции, развития и социализации обучающихся, включает:

психолого-педагогическое консультирование педагогических работников по решению проблем в развитии и обучении, поведении и межличностном взаимодействии конкретных обучающихся, консультативную помощь семье в вопросах решения

конкретных вопросов воспитания и оказания возможной помощи ребенку в освоении общеобразовательной программы.

В процессе консультативной работы используются следующие формы и методы работы:

беседа, семинар, лекция, консультация, тренинг, анкетирование педагогических работников, родителей (законных представителей), разработка методических материалов и рекомендаций учителю, родителям (законным представителям).

Психологическое консультирование основывается на принципах анонимности, доброжелательного и безоценочного отношения к консультируемому, ориентации на его нормы и ценности, включенности консультируемого в процесс консультирования.

4) Информационно-просветительская работа предполагает осуществление разъяснительной деятельности в отношении педагогических работников и родителей (законных представителей) по вопросам, связанным с особенностями осуществления процесса обучения и воспитания обучающихся с умственной отсталостью, взаимодействия педагогических работников и обучающихся с их родителями (законными представителями), включает:

проведение тематических выступлений для педагогических работников и родителей (законных представителей) по разъяснению индивидуально-типологических особенностей различных категорий обучающихся, оформление информационных стендов, печатных и других материалов, психологическое просвещение педагогических работников с целью повышения их

психологической компетентности, психологическое просвещение родителей (законных представителей) с целью

формирования у них элементарной психолого-психологической компетентности.

5) Социально-педагогическое сопровождение в рамках взаимодействия социального педагога и воспитанника и (или) его родителей (законных представителей) направлено на создание условий и обеспечение наиболее целесообразной помощи и поддержки, включает:

разработку и реализацию программы социально-педагогического сопровождения обучающихся, направленную на их социальную интеграцию в общество, взаимодействие с социальными партнерами и общественными организациями в интересах обучающегося и его семьи.

В процессе информационно-просветительской и социально-педагогической работы используются следующие формы и методы работы:

индивидуальные и групповые беседы, семинары, тренинги, лекции для родителей (законных представителей), анкетирование педагогических работников, родителей (законных представителей), разработка методических материалов и рекомендаций учителю, родителям.

В рамках реализации программы взаимодействие специалистов требует создания программы взаимодействия всех специалистов в рамках реализации коррекционной работы; осуществления совместного многоаспектного анализа эмоционально-волевой, личностной, коммуникативной, двигательной и познавательной сфер обучающихся с целью определения имеющихся проблем; разработки и реализации комплексных индивидуальных и групповых программ коррекции эмоционально-волевой, личностной, коммуникативной, двигательной и познавательной сфер обучающихся.

Социальное партнерство осуществляется через взаимодействие специалистов общеобразовательной организации с организациями и органами государственной власти, связанными с решением вопросов образования, охраны здоровья социальной защиты и поддержки, трудоустройства обучающихся с умственной отсталостью.

Социальное партнерство включает сотрудничество (на основе заключенных договоров):

с организациями дополнительного образования культуры, физической культуры и спорта в решении вопросов развития, социализации, здоровьесбережения, социальной адаптации и интеграции в общество обучающихся с умственной отсталостью, со средствами массовой информации в решении вопросов формирования отношения общества к лицам с умственной отсталостью, с общественными объединениями инвалидов, организациями родителей (законных представителей) обучающихся с умственной отсталостью и другими негосударственными организациями в решении вопросов социальной адаптации и интеграции в общество обучающихся с умственной отсталостью, с родителями (законными представителями) обучающихся с умственной отсталостью в решении вопросов их развития, социализации, здоровьесбережения, социальной адаптации и интеграции в общество.

Требования к условиям реализации программы

В процессе реализации программы коррекционной работы для обучающихся с умственной отсталостью в образовательных организациях созданы следующие психологопедагогические условия:

индивидуально ориентированная коррекционная работа специалистов психолого-педагогического сопровождения; учет индивидуальных особенностей и особых образовательных потребностей обучающихся; соблюдение комфортного психоэмоционального режима; использование специальных методов, приемов, средств обучения; использование современных психолого-педагогических, в том числе информационных, компьютерных технологий; учет специфики нарушения развития разных нозологических групп обучающихся с умственной отсталостью; обеспечение здоровьесберегающих технологий (оздоровительный и охранительный режим, укрепление физического и психического здоровья, профилактика физических, умственных и психологических перегрузок обучающихся, соблюдение санитарно-гигиенических правил и норм); включение родителей (законных представителей) в реализацию программы коррекционной работы.

В процессе реализации программы коррекционной работы могут быть использованы рабочие коррекционные программы, разрабатываемые педагогическими работниками образовательной организации, диагностический и коррекционно-развивающий инструментарий, подобранный с учетом специфики развития обучающихся.

Коррекционная работа должна осуществляться специалистами соответствующей квалификации, имеющими специализированное образование, и педагогическими работниками, прошедшими обязательную курсовую или другие виды профессиональной подготовки.

Уровень квалификации работников образовательной организации для каждой

занимаемой должности должен соответствовать квалификационным характеристикам по соответствующей должности.

Педагогические работники образовательной организации должны иметь четкое представление об особенностях психического и (или) физического развития обучающихся с умственной отсталостью разных нозологических групп, об их особых образовательных потребностях, о методиках и технологиях организации образовательного и воспитательного процесса с учетом специфики нарушения.

Материально-техническое обеспечение заключается в создании надлежащей материально-технической базы, позволяющей обеспечить безбарьерную адаптивную и коррекционно-развивающую среду образовательной организации, в том числе материально-технические условия, обеспечивающие возможность для беспрепятственного --доступа обучающихся в здания и помещения образовательной организации, ко всем объектам ее инфраструктуры и организацию их пребывания и обучения.

Материально-техническое обеспечение включает технические средства обучения, в том числе специализированные компьютерные инструменты обучения, с учетом особых образовательных потребностей обучающихся, использование средств для альтернативной и дополнительной коммуникации (при необходимости).

В процессе реализации программы коррекционной работы необходимо создание условий информационного обеспечения, которые направлены на обеспечение доступа всех участников образовательных отношений к любой информации, связанной с реализацией программы, планируемыми результатами, организацией коррекционно-образовательного процесса и условиями его осуществления. Созданы условия для функционирования современной информационно-образовательной среды образовательной организации, включающей электронные информационные ресурсы, ЭОР, совокупность информационных технологий, телекоммуникационных технологий, соответствующих технических средств и технологий, обеспечивающих достижение каждым обучающимся максимально возможных для него результатов коррекционной работы.

Планируемые результаты реализации программы коррекционной работы имеют дифференцированный характер, должны уточняться и конкретизироваться с учетом индивидуальных особенностей и возможностей обучающихся с умственной отсталостью.

Достижения обучающихся рассматриваются в динамике с учетом их предыдущих индивидуальных реализации программы коррекционной работы лежат в большей степени в сфере жизненной компетенции и оцениваются с учетом предыдущих достижений обучающихся.

Мониторинг освоения программы коррекционной работы проводится на психолого-педагогическом консилиуме (ППк) образовательной организации в ходе анализа результатов диагностической работы специалистов.

Оценка образовательных достижений освоения программы коррекционной работы осуществляется экспертной группой и может выражаться в уровневой шкале - 3 балла - значительная динамика, 2 балла - удовлетворительная динамика, 1 балл - незначительная динамика, 0 баллов - отсутствие динамики.

Коррекционные курсы Логопедические занятия

Цель логопедических занятий состоит в диагностике, коррекции и развитии всех сторон речи (фонетико-фонематической, лексико-грамматической, синтаксической), связной речи; формировании навыков вербальной коммуникации. Основными направлениями логопедической работы является:

диагностика и коррекция звукопроизношения (постановка, автоматизация и дифференциация звуков речи); диагностика и коррекция

лексической стороны речи;

диагностика и коррекция грамматического строя речи (синтаксической структуры речевых высказываний, словоизменения и словообразования);

коррекция диалогической и формирование монологической форм речи; развитие коммуникативной функции речи; коррекция нарушений чтения и письма; расширение представлений об окружающей действительности; развитие познавательной сферы (мышления, памяти, внимания).

Психокоррекционные занятия

Цель психокоррекционных занятий заключается в применении разных форм взаимодействия с обучающимися, направленными на преодоление или ослабление проблем в психическом и личностном развитии, гармонизацию личности и межличностных отношений обучающихся; формирование навыков адекватного поведения.

Основные направления работы: диагностика и развитие познавательной сферы (формирование учебной мотивации, активизация сенсорно-перцептивной, мнемической и мыслительной деятельности); диагностика и развитие эмоционально-личностной сферы (гармонизация психоэмоционального состояния, формирование позитивного отношения к своему "Я", повышение уверенности в себе, развитие самостоятельности, формирование навыков самоконтроля); диагностика и развитие коммуникативной сферы и социальная интеграции (развитие способности к эмпатии, сопереживанию); формирование продуктивных видов взаимодействия с окружающими (в семье, классе), повышение социального статуса обучающегося в коллективе, формирование и развитие навыков социального поведения).

Ритмика

Целью занятий по ритмике является развитие двигательной активности обучающегося в процессе восприятия музыки.

На занятиях ритмикой осуществляется коррекция недостатков двигательной, эмоционально-волевой, познавательной сфер, которая достигается средствами музыкально-ритмической деятельности. Занятия способствуют развитию общей и речевой моторики, ориентировке в пространстве, укреплению здоровья, формированию навыков здорового образа жизни у обучающихся с умственной отсталостью (интеллектуальными нарушениями).

Основные направления работы по ритмике:

упражнения на ориентировку в пространстве;

ритмико-гимнастические упражнения (общеразвивающие упражнения, упражнения с детскими музыкальными инструментами;

игры под музыку; танцевальные

упражнения.

Учебный план

Учебный план образовательной организации составлен на основе Федерального учебного плана Российской Федерации, реализующего АООП УО (вариант 1), фиксирует общий объем нагрузки, максимальный объем аудиторной нагрузки обучающихся, состав и структуру обязательных предметных областей, распределяет учебное время, отводимое на их освоение по классам и учебным предметам.

Учебный план определяет общие рамки принимаемых решений при разработке содержания образования, требований к его усвоению и организации образовательного процесса, а также выступает в качестве одного из основных механизмов его реализации.

Учебная нагрузка рассчитывается исходя из 33 учебных недель в году в I дополнительном и в I классе и 34 учебных недель в году со II по IV класс.

Общий объем учебной нагрузки составляет не более от 3039 до 3732 академических часов на I этапе обучения (I - IV или I дополнительный, I - IV класс).

В учебном плане представлены семь предметных областей и коррекционно-развивающая область. Содержание всех учебных предметов, входящих в состав каждой предметной области, имеет ярко выраженную коррекционно-развивающую направленность, заключающуюся в учете особых образовательных потребностей обучающихся. Кроме этого, с целью коррекции недостатков психического и физического развития обучающихся в структуру учебного плана входит и коррекционно-развивающая область.

Учебный план включает обязательную часть и часть, формируемую участниками образовательных отношений.

Обязательная часть учебного плана определяет состав учебных предметов обязательных предметных областей, которые должны быть реализованы во всех имеющих государственную аккредитацию образовательных организациях, реализующих АООП, и учебное время, отводимое на их изучение по классам (годам) обучения.

Обязательная часть учебного плана отражает содержание образования, которое обеспечивает достижение важнейших целей современного образования обучающихся с умственной отсталостью:

формирование жизненных компетенций, обеспечивающих овладение системой социальных отношений и социальное развитие обучающегося, а также его интеграцию в социальное окружение;

формирование основ духовно-нравственного развития обучающихся, приобщение их к общекультурным, национальным и этнокультурным ценностям;

формирование здорового образа жизни, элементарных правил поведения в экстремальных ситуациях.

Неотъемлемой составляющей учебного плана является внеурочная деятельность, включающая коррекционно-развивающую область и другие направления внеурочной деятельности.

Содержание коррекционно-развивающей области учебного плана представлено обязательными коррекционными курсами (коррекционно -развивающими занятиями).

Выбор коррекционных индивидуальных и групповых занятий, их количественное соотношение может осуществляться общеобразовательной организацией самостоятельно, исходя из психофизических особенностей обучающихся с умственной отсталостью на основании рекомендаций психолого-медико-педагогической комиссии. Время, отведенное на реализацию коррекционно-развивающей области, не учитывается при определении максимально допустимой учебной нагрузки, но учитывается при определении объемов финансирования.

Всего на коррекционно-развивающую область отводится не менее 5 часов в неделю из часов внеурочной деятельности.

Организация занятий по направлениям внеурочной деятельности является неотъемлемой частью образовательного процесса в общеобразовательной организации. Образовательные организации предоставляют обучающимся возможность выбора широкого спектра занятий, направленных на их развитие.

Внеурочная деятельность обучающихся с ОВЗ формируется из часов, необходимых для обеспечения их индивидуальных потребностей и составляет суммарно 10 часов в неделю на обучающегося, из которых не менее 5 часов должны включать обязательные занятия коррекционной направленности с учетом возрастных особенностей обучающихся и их физиологических потребностей (пункт 3.4.16 санитарных правил СП 2.4.3648-20 "Санитарно-эпидемиологические требования к организациям воспитания и обучения, отдыха и оздоровления обучающихся и молодежи", утвержденных постановлением Главного государственного санитарного врача Российской Федерации от 28.09.2020 N 28 (зарегистрировано в Министерстве юстиции Российской Федерации 18 декабря 2020 г, регистрационный N 61573), действующим до 1 января 2027 г.

Для развития потенциала тех обучающихся с умственной отсталостью, которые в силу особенностей своего психофизического развития испытывают трудности в усвоении отдельных учебных предметов, могут разрабатываться с участием их родителей (законных представителей) индивидуальные учебные планы, в рамках которых формируются индивидуальные учебные программы (содержание дисциплин, курсов, модулей, темп и формы образования).

Календарный учебный график

Календарный учебный график реализации образовательной программы составляется образовательной организацией самостоятельно в соответствии с Федеральным законом «Об образовании в Российской Федерации» (п. 10, ст. 2) и ФГОС НОО (п. 19.10.1), с учетом требований СанПиН, мнений участников образовательных отношений, с учетом региональных и этнокультурных традиций, с учетом плановых мероприятий учреждений культуры региона.

Продолжительность учебного года при получении начального общего образования составляет 33 недели для 1 класса и 34 недели для 2-4 классов. Максимальный объем аудиторной нагрузки обучающихся в неделю составляет в 1 классе - 21 час, во 2 – 4

классах – 23 часа .

Учебный год в МКОУ «Мельниковская СОШ» начинается 1 сентября. Если этот день приходится на выходной день, то в этом случае учебный год начинается в первый, следующий за ним, рабочий день.

Учебный год в образовательной организации заканчивается 26 мая. Если этот день приходится на выходной день, то в этом случае учебный год заканчивается в предыдущий рабочий день.

С целью профилактики переутомления в федеральном календарном учебном графике предусматривается чередование периодов учебного времени и каникул. Продолжительность каникул должна составлять не менее 7 календарных дней.

Продолжительность учебных четвертей составляет: I четверть – 8 учебных недель; II четверть – 8 учебных недель; III четверть – 11 учебных недель (для 2-4 классов); 10 учебных недель для (1 класса); IV четверть – 7 учебных недель.

Продолжительность каникул составляет:

- по окончании I четверти (осенние каникулы) – 9 календарных дней;
- по окончании II четверти (зимние каникулы) – 9 календарных дней;
- дополнительные каникулы (для 1 класса) - 9 календарных дней;
- по окончании III четверти (весенние каникулы) – 9 календарных дней;
- по окончании учебного года (летние каникулы) – не менее 8 недель.

Образовательная недельная нагрузка распределяется равномерно в течение учебной недели, при этом объем максимально допустимой нагрузки в течение дня составляет:

- для обучающихся 1-х классов - не превышает 4 уроков и один раз в неделю - 5 уроков.

- для обучающихся 2-4 классов - не более 5 уроков.

Распределение учебной нагрузки в течение недели строится таким образом, чтобы наибольший ее объем приходился на вторник и (или) среду. На эти дни в расписание уроков включаются предметы, соответствующие наивысшему баллу по шкале трудности либо со средним баллом и наименьшим баллом по шкале трудности, но в большем количестве, чем в остальные дни недели.

Изложение нового материала, контрольные работы проводятся на 2 - 4-х уроках в середине учебной недели. Продолжительность урока (академический час) составляет 40 минут, за исключением 1 класса.

Обучение в 1-м классе осуществляется с соблюдением следующих дополнительных требований:

- учебные занятия проводятся по 5-дневной учебной неделе и только в первую смену;
- использование «ступенчатого» режима обучения в первом полугодии (в сентябре, октябре - по 3 урока в день по 35 минут каждый, в ноябре-декабре - по 4 урока по 35 минут каждый; январь - май - по 4 урока по 40 минут каждый).

Продолжительность выполнения домашних заданий составляет во 2-3 классах - 1,5 ч., в 4 классах - 2 ч.

Для первоклассников предусмотрены дополнительные недельные каникулы в середине третьей четверти.

Учебные занятия для учащихся 2-4 классов проводятся по 5-и дневной учебной неделе.

Продолжительность перемен между уроками составляет 10 минут, большие перемены (после 3 и после 4 урока) – 20 минут.

Продолжительность перемены между урочной и внеурочной деятельностью составляет не менее 30 минут.

Занятия начинаются в 9 часов утра и заканчиваются не позднее 18 часов.

Занятия по программам дополнительного образования планируют на дни с наименьшим количеством обязательных уроков. Между началом дополнительных занятий и последним организован перерыв продолжительностью не менее 30 минут.

Календарный учебный график МКОУ «Мельниковская СОШ» составлен с учётом мнений участников образовательных отношений, региональных и этнокультурных традиций, плановых мероприятий организаций культуры региона и определяет чередование учебной деятельности (урочной и внеурочной) и плановых перерывов при получении образования для отдыха и иных социальных целей (каникул) по календарным периодам учебного года.

Календарный учебный график на текущий учебный год представлен в приложении к ООП.

План внеурочной деятельности

План внеурочной деятельности МКОУ «Мельниковская СОШ» является нормативным документом, определяющим распределение часов внеурочной деятельности, определяющим состав и структуру направлений, формы организации, объем внеурочной деятельности, отводимой на формирование всесторонне развитой личности школьника и опирается на информационно-методическое письмо об организации внеурочной деятельности в рамках реализации обновлённых федеральных государственных образовательных стандартов начального общего и основного общего образования.

В соответствии с требованиями обновлённых федеральных государственных образовательных стандартов начального общего и основного общего образования, утвержденных приказами Минпросвещения России от 31 мая 2021 года № 286 и № 287 (далее – ФГОС НОО и ООО), достижение планируемых образовательных результатов возможно через урочную и внеурочную деятельность.

Внеурочная деятельность является неотъемлемой и обязательной частью основной общеобразовательной программы. Внеурочная деятельность формируется с учетом гибкого режима занятий школьников (продолжительность занятий в течение дня, последовательность аудиторных и внеаудиторных занятий для обеспечения профилактики утомляемости обучающихся).

План внеурочной деятельности является обязательной частью организационного раздела основной образовательной программы МКОУ «Мельниковская СОШ», а рабочие программы внеурочной деятельности являются обязательной частью содержательного раздела основной образовательной программы.

Назначение плана внеурочной деятельности – психолого-педагогическое сопровождение обучающихся с учетом успешности их обучения, уровня социальной адаптации и развития, индивидуальных способностей и познавательных интересов. План внеурочной деятельности формируется образовательной организацией с учетом предоставления права участникам образовательных отношений выбора направления и содержания учебных курсов.

Основными задачами организации внеурочной деятельности являются:

- поддержка учебной деятельности обучающихся в достижении планируемых результатов освоения программы начального общего образования;
- совершенствование навыков общения со сверстниками и коммуникативных умений

в разновозрастной школьной среде;

- формирование навыков организации своей жизнедеятельности с учетом правил безопасного образа жизни;
- повышение общей культуры обучающихся, углубление их интереса к познавательной и проектно-исследовательской деятельности с учетом возрастных и индивидуальных особенностей участников;
- развитие навыков совместной деятельности со сверстниками, становление качеств, обеспечивающих успешность участия в коллективном труде: умение договариваться, подчиняться, руководить, проявлять инициативу, ответственность; становление умений командной работы;
- поддержка детских объединений, формирование умений ученического самоуправления;
- формирование культуры поведения в информационной среде.

Внеурочная деятельность организуется по направлениям развития личности обучающегося с учетом намеченных задач внеурочной деятельности. Все ее формы представляются в деятельностных формулировках, что подчеркивает их практико-ориентированные характеристики.

Возможные направления внеурочной деятельности и их содержательное наполнение и являются для образовательной организации общими ориентирами и не подлежат формальному копированию. При отборе направлений внеурочной деятельности образовательная организация ориентируется, прежде всего, на свои особенности функционирования, психолого-педагогические характеристики обучающихся, их потребности, интересы и уровни успешности обучения. К выбору направлений внеурочной деятельности и их организации могут привлекаться родители как законные участники образовательных отношений.

Общий объем внеурочной деятельности не должен превышать 10 часов в неделю.

Один час в неделю рекомендуется отводить на внеурочное занятие «Разговоры о важном». Внеурочные занятия «Разговоры о важном» направлены на развитие ценностного отношения обучающихся к своей родине – России, населяющим ее людям, ее уникальной истории, богатой природе и великой культуре. Внеурочные занятия «Разговоры о важном» должны быть направлены на формирование соответствующей внутренней позиции личности обучающегося, необходимой ему для конструктивного и ответственного поведения в обществе.

Основной формат внеурочных занятий «Разговоры о важном» – разговор и (или) беседа с обучающимися. Основные темы занятий связаны с важнейшими аспектами жизни человека в современной России: знанием родной истории и пониманием сложностей современного мира, техническим прогрессом и сохранением природы, ориентацией в мировой художественной культуре и повседневной культуре поведения, доброжелательным отношением к окружающим и ответственным отношением к собственным поступкам.

- 0,5 час в неделю – на занятия по формированию функциональной грамотности обучающихся (в том числе финансовой грамотности);

Кроме того в вариативную часть плана внеурочной деятельности включены:

- 0,5 часа в неделю – на занятия, связанные с реализацией особых интеллектуальных и социокультурных потребностей обучающихся (в том числе для сопровождения изучения отдельных учебных предметов на углубленном уровне, проектно- исследовательской

деятельности;

- 0,5 часа в неделю – на занятия, направленные на удовлетворение социальных интересов и потребностей обучающихся (в том числе «Орлята России»).

Направления и цели внеурочной деятельности.

- Спортивно-оздоровительная деятельность направлена на физическое развитие обучающегося, углубление знаний об организации жизни и деятельности с учетом соблюдения правил здорового безопасного образа жизни.

- Проектно-исследовательская деятельность организуется как углубленное изучение учебных предметов в процессе совместной деятельности по выполнению проектов.

- Коммуникативная деятельность направлена на совершенствование функциональной коммуникативной грамотности, культуры диалогического общения и словесного творчества.

- Художественно-эстетическая творческая деятельность организуется как система разнообразных творческих мастерских по развитию художественного творчества, способности к импровизации, драматизации, выразительному чтению, а также становлению умений участвовать в театрализованной деятельности.

- Информационная культура предполагает учебные курсы в рамках внеурочной деятельности, которые формируют представления обучающихся о разнообразных современных информационных средствах и навыки выполнения разных видов работ на компьютере.

- Интеллектуальные марафоны организуются через систему интеллектуальных соревновательных мероприятий, которые призваны развивать общую культуру и эрудицию обучающегося, его познавательные интересы и способности к самообразованию.

Выбор форм организации внеурочной деятельности подчиняется следующим требованиям:

целесообразность использования данной формы для решения поставленных задач конкретного направления;

преобладание практико-ориентированных форм, обеспечивающих непосредственное активное участие обучающегося в практической деятельности, в том числе совместной (парной, групповой, коллективной);

учет специфики коммуникативной деятельности, которая сопровождает то или иное направление внеучебной деятельности;

использование форм организации, предполагающих использование средств информационно-коммуникационных технологий.

Возможными формами организации внеурочной деятельности могут быть следующие:

учебные курсы и факультативы;

художественные, музыкальные и спортивные студии;

соревновательные мероприятия, дискуссионные клубы, секции, экскурсии, мини-исследования;

общественно полезные практики и другие.

К участию во внеурочной деятельности могут привлекаться организации и учреждения дополнительного образования, культуры и спорта. В этом случае внеурочная деятельность может проходить не только в помещении образовательной организации, но и на территории другого учреждения (организации), участвующего во внеурочной деятельности (спортивный комплекс, музей, театр и другие).

При организации внеурочной деятельности непосредственно в образовательной организации в этой работе могут принимать участие все педагогические работники данной организации (учителя начальной школы, учителя-предметники, социальные педагоги, педагоги-психологи, учителя-дефектологи, логопед, воспитатели, библиотекарь и другие).

Внеурочная деятельность тесно связана с дополнительным образованием детей в части создания условий для развития творческих интересов детей, включения их в художественную, техническую, спортивную и другую деятельность. Объединение усилий внеурочной деятельности и дополнительного образования строится на использовании единых форм организации.

Координирующую роль в организации внеурочной деятельности выполняет, как правило, педагогический работник, преподающий на уровне начального общего образования, заместитель директора по учебно-воспитательной работе.

План внеурочной деятельности начального общего образования на текущий учебный год
ПРИЛОЖЕНИЕ

3.4 Календарный план воспитательной работы

Календарный план воспитательной работы составляется на текущий учебный год. В нем конкретизируется заявленная в программе воспитания работа применительно к данному учебному году и уровню образования.

Календарный план разрабатывается в соответствии с модулями рабочей программы воспитания: как инвариантными, так и вариативными — выбранными МКОУ «Мельниковская СОШ».

Участие школьников во всех делах, событиях, мероприятиях календарного плана основывается на принципах добровольности, взаимодействия обучающихся разных классов и параллелей, совместной со взрослыми посильной ответственности за их планирование, подготовку, проведение и анализ.

Педагогические работники, ответственные за организацию дел, событий, мероприятий календарного плана, назначаются в соответствии с имеющимися в её штате единицами. Это педагог ответственный за воспитательную работу, вожатый, социальный педагог, классный руководитель, педагог дополнительного образования, учитель. Целесообразно привлечение к организации также родителей (законных представителей), социальных партнёров образовательной организации и самих обучающихся.

При формировании календарного плана воспитательной работы в МКОУ «Мельниковская СОШ» в него включены мероприятия, рекомендованные федеральными и региональными органами исполнительной власти, осуществляющими государственное управление в сфере образования, в том числе из Календаря образовательных событий, приуроченных к государственным и национальным праздникам Российской Федерации, памятным датам и событиям российской истории и культуры, а также перечня всероссийских мероприятий, реализуемых детскими и молодёжными общественными объединениями.

Календарный план может корректироваться в течение учебного года в связи с происходящими в работе образовательной организации изменениями: организационными, кадровыми, финансовыми и т. п. (ПРИЛОЖЕНИЕ)

Все мероприятия проводятся с учетом особенностей основной образовательной программы, а также возрастных, физиологических и психоэмоциональных особенностей обучающихся.

Сентябрь:

1 сентября: День знаний;

3 сентября: День окончания Второй мировой войны, День солидарности в борьбе с терроризмом;

8 сентября: Международный день распространения грамотности.

Октябрь:

1 октября: Международный день пожилых людей; Международный день музыки; 4 октября: День защиты животных;

5 октября: День учителя;

25 октября: Международный день школьных библиотек; Третье воскресенье октября: День отца.

Ноябрь:

4 ноября: День народного единства;

8 ноября: День памяти погибших при исполнении служебных обязанностей сотрудников органов внутренних дел России;

Последнее воскресенье ноября: День Матери;

30 ноября: День Государственного герба Российской Федерации.

Декабрь:

3 декабря: День неизвестного солдата; Международный день инвалидов; 5 декабря: День добровольца (волонтера) в России;

9 декабря: День Героев Отечества;

12 декабря: День Конституции Российской Федерации.

Январь:

25 января: День российского студенчества;

27 января: День снятия блокады Ленинграда, День освобождения Красной армией крупнейшего «лагеря смерти» Аушвиц-Биркенау (Освенцима) - День памяти жертв Холокоста.

Февраль:

2 февраля: День разгрома советскими войсками немецко-фашистских войск в Сталинградской битве;

8 февраля: День российской науки;

15 февраля: День памяти о россиянах, исполнявших служебный долг за пределами

Отечества; 21 февраля: Международный день родного языка; 23 февраля: День защитника Отечества.

Март:

8 марта: Международный женский день;

18 марта: День воссоединения Крыма с Россией 27 марта: Всемирный день театра.

Апрель:

12 апреля: День космонавтики.

Май:

1 мая: Праздник Весны и Труда; 9 мая: День Победы;

19 мая: День детских общественных организаций России; 24 мая: День славянской письменности и культуры.

Июнь:

1 июня: День защиты детей; 6 июня: День русского языка; 12 июня: День России; 22 июня: День памяти и скорби; 27 июня: День молодежи.

Июль:

8 июля: День семьи, любви и верности.

Август:

12 августа: День физкультурника;

22 августа: День Государственного флага Российской Федерации; 27 августа: День российского кино.

Условия реализации АООП НОО УО

Учебно-методическое и информационное обеспечение программы начального общего образования.

Учебно-методическое и информационное обеспечение программы АООП ОВЗ

обеспечиваются через создание и функционирование современной информационно-образовательной среды (ИОС) школы.

Информационно-образовательная среда школы предоставляет для участников образовательного процесса возможность:

- достижения обучающимися планируемых результатов освоения АООП ОВЗ;
- развития личности, удовлетворения познавательных интересов, самореализации обучающихся, в том числе одаренных и талантливых, через организацию учебной и внеурочной деятельности, социальных практик, включая общественно-полезную деятельность, профессиональной пробы, практическую подготовку, систему кружков, клубов, секций, студий с использованием возможностей организаций дополнительного образования, культуры и спорта, профессиональных образовательных организаций и социальных партнеров в профессионально-производственном окружении;
- формирования функциональной грамотности обучающихся, включающей овладение ключевыми компетенциями, составляющими основу дальнейшего успешного образования и ориентации в мире профессий;
- формирования социокультурных и духовно-нравственных ценностей обучающихся, основ их гражданственности, российской гражданской идентичности и социально-профессиональных ориентаций;
- индивидуализации процесса образования посредством проектирования и реализации индивидуальных образовательных планов обучающихся, обеспечения их эффективной самостоятельной работы при поддержке педагогических работников;
- включения обучающихся в процесс преобразования социальной среды населенного пункта, формирования у них лидерских качеств, опыта социальной деятельности, реализации социальных проектов и программ, в том числе в качестве волонтеров;
- формирования у обучающихся опыта самостоятельной образовательной и общественной деятельности;
- формирования у обучающихся экологической грамотности, навыков здорового и безопасного для человека и окружающей его среды образа жизни;
- использования в образовательной деятельности современных образовательных технологий, направленных в том числе на воспитание обучающихся;
- обновления содержания программы АООП ОВЗ, методик и технологий ее реализации в соответствии с динамикой развития системы образования, запросов обучающихся и их родителей (законных представителей) с учетом особенностей развития субъекта Российской Федерации;
- эффективного использования профессионального и творческого потенциала педагогических и руководящих работников организации, повышения их профессиональной, коммуникативной, информационной и правовой компетентности;
- эффективного управления организацией с использованием ИКТ, современных механизмов финансирования.

Основными компонентами Информационно-образовательной среды (далее ИОС) школы являются:

- информационные образовательные ресурсы;
- информационно-телекоммуникационная инфраструктура;
- электронная информационно-образовательная среда (ЭИОС).

Информационно образовательные ресурсы:

- учебно-методические комплекты по всем учебным предметам;
- учебно-наглядные пособия;
- фонд дополнительной литературы;
- электронно-образовательные ресурсы (ЭОР);
- информационно-образовательные ресурсы Интернета.

Библиотека школы укомплектована печатными образовательными ресурсами и электронными образовательными ресурсами по всем учебным предметам учебного плана и имеет фонд дополнительной литературы, включающий детскую художественную и научно-популярную литературу, справочно-библиографические и периодические издания, сопровождающие реализацию АООП ОВЗ.

Школа на 100% обеспечена учебниками исходя из расчета: не менее одного учебника и (или) учебного пособия в печатной форме, выпущенных организациями, входящими в перечень организаций, осуществляющих выпуск учебных пособий, которые допускаются к использованию при реализации имеющих государственную аккредитацию образовательных программ начального общего, основного общего, начального общего образования, необходимого для освоения программы основного общего образования, на каждого обучающегося по учебным предметам: русский язык, математика, физика, химия, биология, литература, география, история, обществознание, иностранные языки, информатика, а также не менее одного учебника и (или) учебного пособия в печатной и (или) электронной форме, необходимого для освоения программы основного общего образования, на каждого обучающегося по иным учебным предметам (дисциплинам, курсам), входящим как в обязательную часть учебного плана указанной программы, так и в часть, формируемую участниками образовательных отношений.

Все используемые учебники соответствуют Федеральному перечню учебников, допущенных к использованию при реализации образовательных программ основного общего образования.

Все используемые электронные образовательные ресурсы, входят в федеральный перечень электронных образовательных ресурсов, допущенных к использованию при реализации имеющих государственную аккредитацию образовательных программ основного общего, начального общего образования.

Школа обеспечена учебно-наглядными пособиями:

- Печатные средства: наборы сюжетных картинок, словари, портреты писателей и поэтов, репродукции картин и художественных фотографий, энциклопедии, справочники, карты, научно-популярные, художественные книги для чтения, раздаточный изобразительный материал, рабочие тетради.

- Экранно – звуковые средства: презентации, посвященные творчеству выдающихся отечественных и зарубежных писателей, CD, DVD диски с литературными, научно-популярными произведениями, видеофильмы, видеоролики (фрагменты из произведений в исполнении мастеров художественного слова, кинофильмы, рассказы известных ученых, литературоведов).

- Мультимедийные средства: электронные приложения к учебникам, аудиозаписи, видеофильмы, электронные медиалекции, тренажеры.

- Натурные средства, модели: натуральные природные объекты, коллекции промышленных материалов, наборы для экспериментов, коллекции народных промыслов.

- Перечень имеющихся электронных и учебно-наглядных пособий, распределение их по учебным кабинетам представлено в разделе «Материально-технические условия» при описании оборудования кабинетов.

Информационно-образовательные ресурсы Интернета обеспечивают доступ обучающихся к учебным материалам, в т.ч. к наследию отечественного кинематографа.

Педагоги, обучающиеся школы и их родители подключены к онлайн-платформе «Цифровой Образовательный Контент» и имеют единый бесплатный доступ к материалам ведущих образовательных онлайн-сервисов России.

Все используемые информационно-образовательные ресурсы Интернета, прошли процедуру верификации.

Таблица 1. Технические средства

№ п/п	Требования ФГОС, нормативных и локальных актов	Необходимо/ имеются	Потребность
1.	Учебные кабинеты с автоматизированными рабочим местом учителя	11/11	-
2.	Учебные кабинеты с автоматизированными рабочим местом обучающихся	0/0	-
3.	Помещения для занятий учебно-исследовательской и проектной деятельностью, моделированием и техническим творчеством (мастерская)	1/1	-
4.	Помещения для занятий музыкой и изобразительным искусством	1/1	-
5.	Помещение медиацентра (свободный доступ учащихся для работы с информационными ресурсами)	1/1	-
6.	Помещения медицинского назначения (лицензированный медицинский кабинет)	1/1	-
7.	Гардеробы, санузлы, места личной гигиены	7/7	-
8.	Помещения для питания	столовая/столовая	-
9.	Спортивные залы	1/1	-
10.	Спортивная площадка с оборудованием	1/1	-
11.	Библиотека с читальными залами	1/1	-
12.	Книгохранилище	1/1	-
13.	Участок (территория) с необходимым набором оборудованных зон	1/1	-
14.	Административные и иные помещения, оснащённые необходимым оборудованием, в том числе для организации учебного процесса с детьми-инвалидами и детьми с ограниченными возможностями здоровья	2/2	

Таблица 2. Программные средства

Операционная система	Linux, Windows
Антивирусные программы	Касперский
Архиваторы	WinRAR, WinZip
Прикладное ПО:	
Текстовый процессор	MS Word
Табличный процессор	MS Excel
Графический редактор	Corel Draw, Adobe Photoshop
Программы для создания презентаций	MS Power Point
Система управления базами данных	MS Access
Система распознавания текстов	Fine Reader
Пакеты бухгалтерского учета и контроля	1С: Бухгалтерия
Электронный документооборот	СБИС

Персональными компьютерами/ноутбуками обеспечены все педагоги, методический кабинет (учительская), педагог-психолог, администрация. Все учебные кабинеты

оснащены техническими и программными средствами, необходимыми для проведения online/offline уроков и внеурочных занятий.

Библиотека располагает читальным залом, в котором оборудована зона свободного доступа к верифицированным информационным и электронным образовательным ресурсам.

Все персональные компьютеры соединены в локальную сеть и имеют выход в Интернет.

Техническую поддержку функционирования информационно образовательной среды осуществляет системный администратор.

Электронная информационно-образовательная среда школы (ЭИОС).

При реализации программы начального общего образования с применением электронного обучения, дистанционных образовательных технологий, каждый обучающийся в течение всего периода обучения имеет доступ к совокупности информационных и электронных образовательных ресурсов из любой точки, в которой имеется доступ к Интернету. Индивидуальный авторизованный доступ обучающихся к образовательным ресурсам обеспечивается через подключение к онлайн – платформе «Цифровой Образовательный Контент» <https://educont.ru/>.

ЭИОС позволяет обучающимся осуществить:

- поиск и получение информации в локальной сети организации и Интернете в соответствии с учебной задачей;
- обработку информации для выступления с аудио-, видео- и графическим сопровождением;
- размещение продуктов познавательной, исследовательской и творческой деятельности в сети образовательной организации и Интернете;
- выпуск школьных печатных изданий;
- участие в массовых мероприятиях конференциях, собраниях, представлениях, праздниках), обеспеченных озвучиванием, освещением и мультимедиа сопровождением.

Реализация ООП СОО с применением электронного обучения, дистанционных образовательных технологий осуществляется в соответствии с Гигиеническими нормативами и Санитарно-эпидемиологическими требованиями и обеспечивает безопасность хранения информации об участниках образовательных отношений.

ЭИОС через официальный сайт школы <https://melschool.gosuslugi.ru/>, сервис «Электронный журнал», обеспечивает:

- доступ к учебным планам, рабочим программам, электронным учебным изданиям и электронным образовательным ресурсам, указанным в рабочих программах доступ к информации о расписании проведения учебных занятий, процедурах и критериях оценки результатов обучения;
- формирование и хранение электронного портфолио обучающегося, в том числе его работ и оценок за эти работы;
- фиксацию и хранение информации о ходе образовательного процесса, результатов промежуточной аттестации и результатов освоения программы основного общего образования;

Для проведение учебных занятий, процедуры оценки результатов обучения, реализация которых предусмотрена с применением электронного обучения, дистанционных образовательных технологий используются:

- ФГИС Моя школа <https://myschool.edu.ru/>
- средства видеоконференцсвязи Сферум <https://sferum.ru>
- цифровые образовательные платформы и веб-ресурсы:

«Российская электронная школа» <https://resh.edu.ru/summer-education>, Якласс

<https://www.yaklass.ru/>, Учи.ру <https://uchi.ru/> и др.;

Взаимодействие между участниками образовательного процесса обеспечено посредством Интернета через официальный сайт организации, «Электронный журнал», vk.мессенджер, социальные сети, электронную почту melschool@mail.ru

Для функционирования электронной информационно-образовательной среды школа обеспечена необходимыми средствами ИКТ, имеет работников, владеющих ИКТ компетенциями. 85% педагогического состава прошли обучение на курсах повышения квалификации и владеют необходимыми ИКТ компетенциями и педагогическими технологиями (см. «Кадровые условия»).

Функционирование электронной информационно-образовательной среды соответствует законодательству Российской Федерации.

Кадровое обеспечение

Условия реализации ООП СОО включают:

- укомплектованность образовательной организации педагогическими, руководящими и иными работниками;
- уровень квалификации педагогических и иных работников образовательной организации;
- непрерывность профессионального развития педагогических работников образовательной организации, реализующей образовательную программу начального общего образования.

Педагогические кадры МКОУ «Мельниковская СОШ» имеют необходимый уровень подготовки для реализации ООП СОО:

- педагоги владеют представлениями о возрастных особенностях обучающихся старшей школы;
- педагоги прошли курсы повышения квалификации, посвященные ФГОС СОО;
- педагоги участвовали в разработке программы воспитания и во внутришкольном семинаре, посвященном особенностям разработки и реализации ООП СОО;
- педагоги могут строить образовательную деятельность в рамках учебного предмета и внеурочной деятельности в соответствии с особенностями реализации ООП СОО;

Педагогические работники МКОУ «Мельниковская СОШ» имеют необходимый уровень квалификации для реализации ООП СОО и решению задач, определенных данной программой. Уровень квалификации работников соответствует квалификационным

характеристикам по соответствующей должности.

Должность	Должностные обязанности	Кол-во работников в ОУ (требуется/имеется)	Уровень квалификации работников ОУ	
			Требования к уровню квалификации	Фактический
Руководитель ОУ	обеспечивает системную образовательн и адм	1/1	Требования к уровню квалификации: высшее проф образование по	соответствует

	хоз работу ОУ		направлениям подготовки «Гос. и муниципальное управление», «Менеджмент», «Управление персоналом» и стаж работы на педагогических должностях не менее 5 лет либо высшее профессиональное образование и дополнительное профессиональное образование в области государственного и муниципального управления или менеджмента и экономики и стаж работы на педагогических или руководящих должностях не менее 5 лет.	
--	---------------	--	--------------------------------------------------------------------------------------------------------------------------------------------------------------------------------------------------------------------------------------------------------------------------------------------------------------------------------------------------------------------------------------------------------------------------------------------------------------------------------------------	--

<p>Ответственные за организацию УР, ВР</p>	<p>Координирует работу преподавателей, воспитателей, разработку учебно-методической и иной документации. Обеспечивает методов организации образовательного процесса. Осуществляет контроль за качеством образовательного процесса</p>	<p>2/2</p>	<p>Координирует работу преподавателей, воспитателей, разработку учебно-методической и иной документации. Обеспечивает совершенствование методов организации процесса. Осуществляет контроль за качеством образовательного процесса</p>	<p>соответствует</p>
<p>учитель</p>	<p>осуществляет обучение и воспитание обучающихся, способствует формированию общей культуры личности, социализации, осознанного выбора и освоения образовательных программ.</p>	<p>9/9</p>	<p>высшее профессиональное образование или среднее профессиональное образование по направлению подготовки «Образование и педагогика» или в области, соответствующей преподаваемому предмету, без предъявления требований к стажу работы либо высшее профессиональное образование или среднее профессиональное образование и направлению деятельности в образовательном учреждении без предъявления требований к стажу работы.</p>	<p>соответствует</p>

В МКОУ «Мельниковская СОШ» осуществляется непрерывное профессиональное развитие педагогических работников через курсовую подготовку в соответствии с планом-графиком. В течение последних трех лет всеми педагогическими работниками пройдена курсовая подготовка, в том числе по вопросам реализации ФГОС СОО.

Формами повышения квалификации являются: послевузовское обучение на курсах повышения квалификации; стажировки, участие в конференциях, обучающих семинарах и мастер-классах по отдельным направлениям реализации программы развития УУД; участие в различных педагогических проектах; создание и публикация методических материалов и др.

Обязательным условием успешной реализации программы воспитания является создание в МКОУ «Мельниковская СОШ» методически единого пространства как во время уроков, так и вне их.

Материально-технические условия реализации основной образовательной программы начального общего образования

Материально-техническая база школы приведена в соответствие с задачами по обеспечению реализации основной образовательной программы образовательного учреждения, необходимого учебно-материального оснащения образовательного процесса и созданию соответствующей образовательной и социальной среды.

Критериальными источниками оценки учебно-материального обеспечения образовательной деятельности являются требования ФГОС, требования Положения о лицензировании образовательной деятельности; перечни рекомендуемой учебной литературы и цифровых образовательных ресурсов, утвержденные региональными нормативными актами и локальными актами МКОУ «мельниковская СОШ», разработанными с учетом местных условий, особенностей реализации основной образовательной программы в школе.

Материально-технические условия школы:

- обеспечивают возможность достижения обучающимися установленных федеральным государственным образовательным стандартом требований к результатам освоения основной образовательной программы начального общего образования; обеспечивают соблюдение:
 - санитарно-гигиенических норм образовательной деятельности (имеется централизованное водоснабжение, канализация; освещение и воздушнотепловой режим соответствуют нормам СанПиН);
 - санитарно-бытовых условий (имеются оборудованные гардеробы, санузлы, раковины с централизованным водоснабжением в учебных кабинетах);
 - социально-бытовых условий (имеется оборудованное рабочее место учителя и ученика, учительская);
 - пожарной и электробезопасности;
 - требований охраны труда;
 - своевременных сроков и необходимых объемов текущего и капитального ремонта.

Важным условием эффективности учебно-воспитательного процесса является качество его учебно-материального обеспечения: состояние и оснащенность учебных помещений.

Для организации учебно-воспитательного процесса в школе имеются 10 учебных кабинетов МКОУ «Мельниковская СОШ», которые оснащены необходимым оборудованием. Создана необходимая база для проведения внеклассной и внешкольной работы: Библиотека

Столовая на 54 посадочных мест

Спортивный зал

На территории школ имеются площадки для занятий легкой атлетикой, проведения

спортивных игр. На площадках имеются: полоса препятствий, сектор для прыжков в длину, перекладины.

Центральным объектом инфраструктуры школы являются учебные кабинеты. Учебные кабинеты обеспечены компьютерами с выходом в интернет для самостоятельного поиска информации, проекторами (закрепленными или переносными), экранами.

Школьная столовая обеспечивает питание всех категорий обучающихся, в т.ч. получающих социальную поддержку государства (обучающиеся из малообеспеченных семей; дети, оставшиеся без попечения родителей и др.). Все обучающиеся школы имеют возможность получать полноценный завтрак.

Кабинет иностранного языка оборудован ноутбуком, проектором, экраном.

Для соблюдения требований СанПиНа ОО оборудована гардеробами, санузлами.

С целью обеспечения безопасности детей в школе функционирует система громкой связи и оповещения, автоматическая противопожарная система, кнопка тревожной сигнализации. ОУ оснащено в полном объеме первичными средствами пожаротушения. В течение учебного времени в школе существует пропускной режим в целях организации безопасности образовательного процесса.

Информация о материально-техническом обеспечении и оснащенности образовательного процесса, Информация о специальных условиях для обучения инвалидов и лиц с ограниченными возможностями здоровья («Доступная среда») размещены на главной странице в соответствующих подразделах официального сайта общеобразовательной организации <https://shkolamelnikovskaya.r22.gosweb.gosuslugi.ru>

Функциональное оснащение общеобразовательной организации включает в себя наличие следующих комплексов:

1) комплекса оснащения общешкольных помещений общеобразовательных организаций, включающего: входную зону, гардероб, библиотечно-информационный центр, столовую и пищеблок, спортзал, учительскую, коридоры и рекреации, туалеты. Функциональное назначение указанного комплекса предполагает обеспечение безопасного содержания и ухода за детьми (питание, первичное медицинское обслуживание, информационное обеспечение, хранение личных вещей), проведение общешкольных мероприятий, реализацию образовательных проектов, создание единой информационной сети, управление и обеспечение безопасности общеобразовательной организации;

2) комплекса оснащения помещений внеурочной деятельности, который является вариативным и включает: студию танца и искусства, издательский центр. Основное функциональное назначение указанного комплекса - стимулирование интереса обучающихся к творчеству, их профориентация.

Функциональное оснащение программы начального общего образования предусматривает комплекс оснащения кабинетов, предназначенных для получения начального общего образования:

учебный кабинет русского языка и литературы, иностранного языка;

учебный кабинет истории, обществознания, географии;

учебный кабинет физики;

учебный кабинет химии и биологии;

учебный кабинет математики;

учебный кабинет информатики;

кабинеты начальных классов;

спортивный зал;

библиотека.

Базовым НПА, определяющим компоненты оснащения является Приказ Минпросвещения России от 23.08.2021 № 590 "Об утверждении перечня средств обучения и воспитания, соответствующих современным условиям обучения, необходимых при оснащении

общеобразовательных организаций в целях реализации мероприятий, предусмотренных подпунктом "г" пункта 5 приложения N 3 к государственной программе Российской Федерации.

Тип оборудования	Комплектация / количество
Химия	
Оборудование общего назначения и ТСО	<p>Компьютер, проектор, экран, аппарат (установка) для дистилляции воды (до 200 г), нагревательные приборы (электроплитка, спиртовка), подъемный штатив для демонстрационных пробирок ПХ-21. металлический ШЛБ, аппарат (прибор) для получения газов аппарата проведения химических реакций АПХР, прибор для окисления спирта медным катализатором, прибор для собирания и хранения микролаборатории.</p> <p>Принадлежности для хранения реактивов и обеспечения безопас</p> <p>Комплект средств индивидуальной защиты (перчатки, халат). Вытяжной шкаф, хранилище для химических реактивов, аптечка для оказания первой помощи.</p>
Демонстрационное оборудование	<p>Набор посуды и лабораторных принадлежностей для проведения демонстрационных опытов.</p> <p>Коллекции: Алюминий, Волокна, Пластмассы, Чугун и сталь, Минеральные горные породы, Топливо, Каучуки, Нефть и нефтепродукты, Каменный уголь, продукты его переработки, Стекло и изделия из стекла, Металлы и сплавы, Шкала твердости.</p> <p>Модели: Набор кристаллических решеток: алмаза, графита, поваренной соли, йода. Набор для моделирования строения неорганических веществ. Набор для моделирования строения органических веществ. Набор для моделирования электронного строения атомов.</p>
Лабораторное оборудование	<p>Набор химической посуды для проведения практических работ.</p> <p>Микролаборатории -4 шт.</p> <p>Термометр спиртовой, весы лабораторные электронные, нагреватель спиртовка, приборы для получения газов.</p> <p>Посуда: набор посуды и лабораторных принадлежностей для проведения эксперимента, комплект воронок конусообразных, комплект колб конических, комплект пробирок, комплект склянок для хранения растворов, реактивы, комплект стаканов, комплект цилиндров, ложка для сжигания веществ, соединительная ТС-Т, комплект стеклянных трубок комбинированный, штатив для пробирок, лабораторный химический ШЛБ, щипцы тигельные</p>

	<p>кальций фосфорнокислый, кальций хлористый, кальций углекислый, карбид.</p> <p>Медь хлорная, медь /II/серноокислая , медь /III/серноокислая 5-водная , мкупорос, медь /III/углекислая основн.</p> <p>Марганец /II/серноокислый</p> <p>Магний серноокислый, магний углекислый, магний хлористый. Цинк хлористый, цинк серноокислый .</p> <p>Железо хлорное. железо (II) серноокислое 7-водное. железо серноокислое. Аммиак 25 %-ный , барий гидратокиси .калий гидроокись , кагидроокись ,натрий гидроокись.</p> <p>Сера порошок , фосфор красный, Алюминий (гранулы), алюмин (порошок), железо (восст. порошок), магний (порошок), цинк (гранулы),(порошок) .</p> <p>Аммофос , карбамид , натриевая селитра , кальциевая селитра , калийная сульфат аммония , суперфосфат двойной гранулированный , фосфоритна , сильвинит. Кислота серная , кислота соляная , кислота азотная , к ортофосфорная.</p> <p>Лакмоид индикатор , метиловый оранжевый индикатор , фенолфт индикатор , индикатор универсальный.</p>
Наглядные пособия	<p>Пособия постоянной экспозиции: «Периодическая система химизэлементов Д.И. Менделеева», «Растворимость солей, кислот и основаводе» «Ряд активности металлов»</p> <p>Таблицы: Серия справочных таблиц по химии («Периодическая с химических элементов Д.И. Менделеева», «Растворимость солей, кисоснований в воде», «Электрохимический ряд напряжений металлов», «О индикаторов в различных средах»). Серия инструктивных таблиц по хСерия таблиц по неорганической химии. Серия таблиц по органической хСерия таблиц по химическим производства. Комплект портретов у химиков.</p>
Дидактические пособия	Учебные и наглядные пособия, справочные материалы и определите печатной и цифровой основе (ЭОР) с комплектами необход программного обеспечения.
Биология	
Оборудование общего назначения и ТСО	Компьютер, проектор
Демонстрационное оборудование	<p>Модели:</p> <p>Модель «Цветок капусты», модель «Цветок ромашки», модель «гороха», модель «Цветок персика», модель «Цветов василька», модель «подсолнечника», модель «Цветок тюльпана», модель «Цветок картомодель «Цветок яблони», модель «Скелет кролика», модель «Конелошади», модель «скелет рыбы», модель «Скелет конечностей разборная модель</p> <p>«Торс человека», модель «скелет голубя», комплект муляжей «Позвон животные», модель «Скелет лягушки». «Строение яйца птицы», модель «Сердце», м 156</p> <p>«Строение нейрона», модель «Мозг позвоночника», модель «Ухо чело модель «Печень», модель «Носоглотка человека в разрезе» модель «Здо и поврежденные сосуды», модель «Позвонки»</p>

	<p>модель «Желудок», модель «Кости черепа», модель «Глаз», модель «разрезе». Модель молекул «Гемоглобина», «ДНК», «Вируса СПИДа». моделей «Позвоночных животных», набор моделей «Эволюция чело</p> <p>Модели аппликации: «Классификация растений и животных», «Эволюция органов беспозвоночных», «Эволюция органов и систем органов позвоночных живо</p> <p>«Цикл развития лягушки», «Цикл развития аскариды», «Цикл ра бычьего цепня и печеночного сосальщика», «Строение и цикл рагидры», «Гаметогенез у человека и млекопитающих», «Деление клетки. Мейоз», «Моногибридное скрещивание», «Дигибридное скрещив</p> <p>«Биосинтез белка», «Строение клетки», «Типичные биоценозы», «Уд ДНК и транскрипция», «Размножение шляпочного гриба», «Размно одноклеточной водоросли», «Размножение папоротника», «Размножение сосны».</p> <p>Гербарии: гербарий дикорастущих растений, гербарий лекарственных растений, гербарий культурных растений, гербарий сельскохозяйственных растений, гербарий «Деревья и кустарники», гербарий ядовитых рас коллекция «Пшеница и продукты ее переработки». Коллекции: «Перья птиц», набор муляжей грибов. Коллекция «Распилы ископаемые останки животных, набор ископаемых животных и рас набор палеонтологических находок, палеонтологическая коллекция, кол голосемянных растений, коллекция плодов, семян, шишек набор микропрепаратов по зоологии.</p>
<p>Лабораторное оборудование</p>	<p>Микролаборатории -2 (микроскоп, набора для микролаборатории учени – 6 шт, металлический штатив – 6 шт, набор стеклянной посуды), электронные -1.</p> <p>Микроскопы с электрической подсветкой – 4, Цифровой микроскоп -1 Прибор для обнаружения газообмена у растений - 1</p> <p>Оборудование для проведения демонстрационных Датчик температуры 0-100 1 Кабель расширения к преобразователю сигнала USB 1 Барометрический датчик 1 Датчик кислорода 1 Датчик углекислого газа 1 Датчик pH 1 Комплект их 3-х быстрых датчиков температуры 1 Метаболический реактор 1 Набор веществ для приготовления буферных растворов Комплект приборов, посуды и расходных материалов демонстративного практикума 1 Комплект цифровых USB-датчиков для проектной деятельности биологии 1 Весы электронные до 2000 г 1 Весы учебные с гирями до 200 г 15 Термометр электронный 1</p>

Дидактические пособия	Учебные и наглядные пособия, справочные материалы и определители на печатной и цифровой основе (ЭОР) с комплектами необходимого программного обеспечения.
<i>Иностранный язык</i>	
Оборудование общего назначения и ТСО	компьютер, проектор, экран, колонки
Наглядные пособия	Карты, таблицы и пособия по разделам предмета на печатных и цифровых носителях (ЭОР) в т.ч. с комплектами раздаточного материала; видеофильмы; альбомы и репродукции: Географические карты стран изучаемого языка: Великобритании. Страноведческие материалы. Тематические комплекты таблиц по грамматике и др. по разделам изучаемого языка. Видеокурс по грамматике английского языка. Фильмы на изучаемом языке, англо-русские словари. Тематические карточки по темам: Еда. Одежда. Обувь. Мой дом. Буквы и звуки. Фрукты. Овощи. Моя семья. Погода.
Раздаточные печатные пособия	Раздаточные комплекты карточек по тематике разделов изучаемого языка. Тематические карточки для запоминания слов и словосочетаний. Контрольно-измерительные материалы (2-11 классы). Раздаточный материал для обучения чтению.
Дидактические пособия	Учебные и наглядные пособия, справочные материалы на печатной и цифровой основе (ЭОР) с комплектами необходимого программного обеспечения. Электронные пособия для подготовки к ГИА. Аудиоприложения к учебникам
<i>Математика</i>	
Оборудование общего назначения и ТСО	Ноутбук, проектор, МФУ, колонки
Демонстрационное оборудование	Модели: Многогранники Приборы и оборудование: измерительная линейка, транспортир, треугольник, циркуль.
Наглядные пособия на печатных и цифровых носителях (ЭОР)	Пособия постоянной экспозиции: Портреты выдающихся математиков. Таблицы и пособия по разделам предмета на печатных и цифровых носителях (ЭОР) в т.ч. с комплектами раздаточного материала; решение задач по готовым чертежам, задачи на проценты, сплавы и смеси и др. Основные формулы тригонометрии, признаки делимости, таблицы простых чисел, греческий алфавит, задачи на проценты, прямоугольный треугольник, Длина, площадь, объем Электронные наглядные пособия, мультимедийные обучающие программы по математике, алгебре, геометрии и др. Интерактивное наглядное пособие. Алгебра. Графики и функции.
Дидактические пособия	Учебные и наглядные пособия, справочные материалы на печатной

	основе
Русский язык и литература	
Оборудование общего назначения и ТСО	Компьютер, проектор, экран
Наглядные пособия	Таблицы и пособия по разделам предмета на печатных носителях. Тематические комплекты таблиц по основным разделам курса русского языка: морфологии, орфографии, синтаксису и пунктуации. Пособия по литературе: Тематические комплекты таблиц по литературе.
Раздаточные печатные пособия	Справочные пособия: орфографический, словарь антонимов, словарь иностранных слов. Портреты писателей, иллюстрации к произведениям, картины русских художников.
Дидактические пособия	Учебные и наглядные пособия, справочные материалы на печатной основе.
Информатика	
Оборудование общего назначения	АРМ учителя (ноутбук, проектор, интерактивная доска, МФУ, колонки) Компьютеры (рабочее место ученика) – 8; Ноутбук – 2; Документ камера – 1; Наушники – 6; Экран 1
Приборы и принадлежности общего назначения	ЛабДиск -2; USB микроскоп – 1; Цифровой микроскоп; Датчик Go Temp – 1; Датчик Gas Sensor – 1; Датчик частоты сердечных сокращений – 1; Цифровой фотоаппарат -1; Конструктор Lego Wedo;
Наглядные пособия на печатных и цифровых носителях (ЭОР)	Учебные и наглядные пособия, справочные материалы на цифровой основе (ЭОР) с комплектами необходимого программного обеспечения
География	
Оборудование общего назначения и ТСО	Компьютер, проектор, экран
Демонстрационное оборудование	Коллекции: Коллекция горных пород и минералов (1) Гербарий дикорастущих растений (1) , фотогербарий «Природные зоны мира»
Лабораторные комплекты(наборы) раздаточные.	Компас ученический (4)
Наглядные пособия на печатных и цифровых носителях (ЭОР)	Пособия постоянной экспозиции: карта полушарий; политическая карта мира, Сибирский Федеральный округ, Россия – физическая карта. Комплекты карт, таблиц: - комплект таблиц «Природные зоны РФ» - карты: политическая карта мира, климат России, социально- экономическая карта России, геологическая карта России, агроклиматическая карта, Антарктида: физическая карта, физическая карта России, Евразия: физическая карта, Австралия и Новая Зеландия: физическая карта, Африка: физическая карта,
Раздаточные печатные пособия	

	физическая карта мира, Северная Америка: физическая карта, Россия: физическая
	карта, мировая карта полушарий, животные и районы мира. Географические атласы: 10 – 11 класс, атлас Алтайского края ЭОР: Водные ресурсы России. Карта. Евразия. Политическая карта. Евразия. Физическая карта. Климатические пояса и области мира. Карта. Гидросфера.
<i>История, обществознание</i>	
Оборудование общего назначения и ТСО	Компьютер, проектор, колонки
Наглядные пособия	Карты <i>История России</i> , <i>Всеобщая история</i> по разделам предмета на цифровых носителях (ЭОР) ЦОР: Компьютер Карты по всеобщей и отечественной истории - http://historic.ru/maps/ Атласы
Дидактические пособия	Учебные и наглядные пособия, справочные материалы и определители на цифровой основе (ЭОР) с комплектами необходимого программного обеспечения.
<i>Основы безопасности жизнедеятельности</i>	
Оборудование общего назначения и ТСО	Компьютер, проектор, экран, колонки
Демонстрационное оборудование	Компасы. Бинты марлевые. Вата гигроскопическая нестерильная. Жгуты кровоостанавливающие. Индивидуальные перевязочные пакеты. Косынки перевязочные. Повязки малые стерильные. Противогазы -20; Пневматическая винтовка, манекен для оказания первой помощи (<u>по договору</u>)

Наглядные пособия	<p>Таблицы и плакаты по основам безопасности жизнедеятельности - Уголок безопасности по действиям при ЧС – Средства индивидуальной защиты.</p> <p>– Средства коллективной защиты.</p> <ul style="list-style-type: none"> – Личная гигиена. – Инфекционные заболевания. <p>Таблицы по правилам пожарной безопасности</p> <p>– Классификация пожаров.</p> <ul style="list-style-type: none"> – Причины пожаров в жилых и общественных зданиях. – Признаки и поражающие факторы пожара. – Правила поведения при пожаре в доме (квартире). – Правила поведения при пожаре в общеобразовательном учреждении. – Как выйти из задымленного помещения. – Что делать, если при пожаре нельзя покинуть квартиру (помещение). – Правила поведения при загорании телевизора. – Правила поведения при загорании новогодней елки. – Первичные средства пожаротушения (огнетушители), и другие наглядные таблицы по темам ОБЖ в электронном виде
Дидактические пособия	<p>Учебные и наглядные пособия, справочные материалы и определители на цифровой основе (ЭОР) с комплектами необходимого программного обеспечения, видеофильмы по основным темам и разделам курса ОБЖ в основной и средней школе, макеты местности, жилых и промышленных зданий, фильтрующих и изолирующих противогазов, респираторов в разрезе, макеты убежищ, укрытий.</p>
Физика	
Оборудование общего назначения	Ноутбук, проектор, экран
Приборы и принадлежности общего назначения	<p>Генератор звуковой частоты-1; Грузы наборные 1 кг – 1; Источник переменного тока (0-42В)-1</p> <p>Источник постоянного тока (0-60 В) -1 Комплект электроснабжения кабинета физики (КЭФ)-1</p> <p>Комплект соединительных проводов-3, Машина электрофорная-1</p> <p>Насос вакуумный с тарелкой-1,</p> <p>Осциллограф электронный-1, Плитка электрическая-1 Столики подъемные-2</p> <p>Трансформатор универсальный-1, Штатив универсальный-2, Усилитель низкой частоты-1</p>
Демонстрационное оборудование	<p>Модели и пособия постоянной экспозиции: Основные физические постоянные Некоторые физические постоянные Основные единицы СИ Производные единицы СИ Множительные десятичные приставки Физическая картина мира Шкала электромагнитных излучений</p> <p>Оборудование и приборы 1. Измерительные приборы:</p> <p>Амперметр с гальванометром-2; Барометр-анероид-1; Весы с разновесами-1; Вольтметр с гальванометром-2; Гигрометр-3; Гальванометр зеркальный-1; Динамометры с принадлежностями-1;</p>

	<p>Измеритель малых перемещений-2; Манометр жидкостный-1; Манометр металлический-1; Метр-1; Мультиметр цифровой-1; Термометр жидкостный-1; Термометр электрический-1; Цилиндр измерительный (мензурка)-1;</p> <p>2. Механика: Держатели с пружинами-2; Камертоны с молоточками- 2; Набор по статике с магнитами-2; Набор тел равной массы и равного объема-2; Набор шариков-1; Прибор для демонстрации давления в жидкости-1; Рычаг-линейка-1; Сосуды сообщающиеся-1; стакан отливной-1; Трубка Ньютона-1; Шар Паскаля-2;</p> <p>3. Молекулярная физика и термодинамика: Модель ДВС-2; Модель броуновского движения-1; Набор капилляров-1; Огниво воздушное-1; Прибор для изучения газовых законов-2; Цилиндры свинцовые-1; Шар для взвешивания воздуха-1;</p> <p>4. Электродинамика: Батарея конденсаторов-1; Громкоговоритель -1; Диод вакуумный-1; Звонок электрический-1; Индикатор магнитной индукции-1; Источник высокого напряжения (25 кВ)-1; Комплект приборов по электромагнитным волнам-1; Конденсатор переменной емкости-1; Конденсатор разборный-1; Кондуктор конусообразный-2; Набор реостатов-1; Набор полупроводниковых приборов-1; Палочки из стекла и эбонита-1; Прибор для демонстрации правила Ленца-1; Сетка электростатическая-1; Стрелки магнитные-2; Термопара-1; Штативы изолирующие-2; Электрометры с принадлежностями-2; Электромагнит разборный-2;</p> <p>5. Оптика и квантовая физика:; Комплект по геометрической оптике-1; Линзы наливные-1; Набор линз и зеркал-1; Набор дифракционных решеток-1; Набор по фотолюминесценции и люминесценции-1; Набор спектральных трубок-1; Плоское зеркало-1; Сферическое зеркало-1; Экран флуоресцентный-1</p>
Лабораторное оборудование	<p>Комплекты (наборы) и принадлежности для фронтальных работ</p> <p>Амперметры (0-2 А)-15; Брусочки -15; Весы с разновесами-15; Вольтметры (0-6 В)-15; Динамометры (0-4 Н)-15; Источники тока (42/4 В)-10; Калориметры-8; Ключи замыкания тока-8; Компасы-6; Комплекты по электричеству-6; Комплекты по оптике-6; Комплекты по молекулярной физике-6; Комплекты по механике-4; Комплекты проводов соединительных-3; Лотки дугообразные-15; Миллиамперметры (0-5/50 мА)-8; Наборы грузов (6x100г)-6; Наборы резисторов-8; Наборы тел для калориметра-8; Плоскопараллельные пластины-8; Реостаты -8; Рычаг-линейки-8; Термометры жидкостные-10; Трибометры-2; Шарики металлические (25 мм)-3; Штативы лабораторные-6; Цилиндры измерительные-15; Экраны со щелью-15</p>
Наглядные пособия	<p>Таблицы:</p> <p>Траектория движения. Относительность движения. Прямолинейное движение тела. Механические волны. Виды деформаций. Виды деформаций. Реактивное движение. Космический корабль «Восток». Затмения Оптические приборы. Глаз как оптическая система. Измерение температуры. Измерение скоростей молекул. Двигатель внутреннего сгорания. Поверхностное натяжение. Закон Кулона.</p>

	Линии напряженности поля. Полупроводники. Полупроводниковый диод. Транзистор. Электронно-лучевая трубка. Двигатель постоянного тока. Трансформатор. Схема ГЭС. Опыт Резерфорда. Цепная ядерная реакция. Земля – планета Солнечной системы. Строение атмосферы Земли.
Физическая культура.	
Оборудование общего назначения	Спортивные снаряды и оснащение начальная школа: Скакалка гимнастическая-10 Мячи баскетбольные-6 Мячи футбольные-6 Обруч гимнастический-4 Маты гимнастические-4 Перекладина гимнастическая-1
	10 Скамейка гимнастическая жесткая-4 Лыжи -20 Лыжные палки-20 Спортивные снаряды и оснащение основная школа: Щиты баскетбольные навесные с кольцами и сеткой-2 Мячи баскетбольные-6 Сетка волейбольная-1 Мячи волейбольные-6 Мячи футбольные-6 Перекладина гимнастическая-1 Маты гимнастические-4 Козел гимнастический-1 Канат для лазанья с механизмом крепления-1 Мост гимнастический подкидной-1 Спортивные снаряды и оснащение основная школа: Перекладина гимнастическая-1 Маты гимнастические-4 Щиты баскетбольные навесные с кольцами и сеткой-2 Мячи баскетбольные-6 Сетка волейбольная-1 Мячи волейбольные- 6 Мячи футбольные-6 Мяч малый (теннисный)-6, Мяч набивной (1 кг, 2 кг, 3 кг, 5 кг)-1
Оборудование назначения	Спортивная площадка

Механизмы достижения целевых ориентиров в системе условий реализации основной образовательной программы АООП ОВЗ

Описание условий реализации настоящей образовательной программы оформлено на результатах проведённого анализа имеющихся условий и ресурсов реализации образовательной программы основного общего образования и установления степени соответствия условий и ресурсов образовательной организации требованиям ФГОС ОВЗ, а также целям и задачам образовательной программы образовательной организации, сформированным с учётом потребностей всех участников образовательной деятельности.

В ходе анализа были выявлены проблемные зоны и установлены необходимые изменения в имеющихся условиях для приведения их в соответствие с требованиями ФГОС ОВЗ.

Механизмом достижения целевых ориентиров в создании условий для реализации требований ФГОС ОВЗ будет следующий цикл работ:

- анализ имеющихся условий и ресурсов реализации образовательной программы основного общего образования;
- установление степени соответствия образовательной организации требованиям ФГОС ОВЗ, а также целям и задачам образовательной программы образовательной организации, сформированным с учётом потребностей всех участников образовательной деятельности;
- выявление проблемных зон и установление необходимых изменений в имеющихся условиях для приведения их в соответствие с требованиями ФГОС ОВЗ;
- оформление задач и показателей мониторинга их решения;
- приведение имеющихся условий в соответствие с требованиями ФГОС ОВЗ.

Психолого-педагогические условия реализации основной образовательной программы

Обеспечение преемственности содержания и форм организации образовательной деятельности при получении начального общего образования.

Обеспечение преемственности в формах организации деятельности обучающихся как в урочной, так и во внеурочной работе требует сочетания форм, использовавшихся на предыдущем этапе обучения, с новыми формами. На уровне начального общего образования применяются такие формы, как учебное групповое сотрудничество, проектно-исследовательская деятельность, ролевая игра, дискуссии, тренинги, практики, конференции с постепенным расширением возможностей обучающихся осуществлять выбор характера самостоятельной работы.

Учет специфики возрастного психофизического развития обучающихся.

Обеспечение преемственности должно осуществляться с учетом возрастных психофизических особенностей обучающихся на уровне начального общего образования. На уровне начального общего образования меняется мотивация, учеба приобретает профессионально-ориентированный характер.

Направления работы должны предусматривают мониторинг психологического и эмоционального здоровья обучающихся с целью сохранения и повышения достижений в личностном развитии, а также определения индивидуальной психолого-педагогической помощи обучающимся, испытывающим разного рода трудности.

Формирование и развитие психолого-педагогической компетентности обучающихся, педагогических и административных работников, родителей (законных представителей) обучающихся.

С целью обеспечения поддержки обучающихся проводится работа по формированию психологической компетентности родителей (законных представителей) обучающихся. Работа с родителями (законными представителями) осуществляется через тематические родительские собрания, консультации педагогов и специалистов, психолого-педагогические консилиумы, круглые столы, презентации классов, посещение уроков и внеурочных мероприятий.

Психологическое просвещение обучающихся осуществляется на психологических занятиях, тренингах, интегрированных уроках, консультациях, дистанционно в сети Интернет.

Вариативность направлений психолого-педагогического сопровождения участников образовательных отношений.

К основным направлениям психолого-педагогического сопровождения обучающихся можно отнести:

- сохранение и укрепление психического здоровья обучающихся;
- формирование ценности здоровья и безопасного образа жизни;
- развитие экологической культуры;
- дифференциацию и индивидуализацию обучения;
- мониторинг возможностей и способностей обучающихся;
- выявление и поддержку одаренных обучающихся, поддержку обучающихся с особыми образовательными потребностями;
- психолого-педагогическую поддержку участников олимпиадного движения;
- обеспечение осознанного и ответственного выбора дальнейшей профессиональной сферы деятельности;
- формирование коммуникативных навыков в разновозрастной среде и среде сверстников;

- поддержку объединений обучающихся, ученического самоуправления.

Важной составляющей деятельности образовательных организаций является психолого-педагогическое сопровождение педагогов. Оно осуществляется с целью повышения психологической компетентности, создания комфортной психологической атмосферы в педагогическом коллективе, профилактики профессионального выгорания психолого-педагогических кадров.

Значительное место в психолого-педагогическом сопровождении педагогов занимает профилактическая работа, в процессе которой педагоги обучаются установлению психологически грамотной системы взаимоотношений с обучающимися, основанной на взаимопонимании и взаимном восприятии друг друга. Педагоги обучаются навыкам формирования адекватной Я-концепции, разрешения проблем, оказания психологической поддержки в процессе взаимодействия с обучающимися и коллегами.

По вопросам совершенствования организации образовательных отношений проводится консультирование (сопровождение индивидуальных образовательных траекторий), лекции, семинары, практические занятия.

Диверсификация уровней психолого-педагогического сопровождения.

При организации психолого-педагогического сопровождения участников образовательных отношений на уровне начального общего образования можно выделить следующие уровни психолого-педагогического сопровождения: индивидуальное, групповое, на уровне класса, на уровне образовательной организации.

Система психологического сопровождения строится на основе развития профессионального взаимодействия психолога и педагогов, специалистов; она представляет собой интегративное единство целей, задач, принципов, структурно-содержательных компонентов, психолого-педагогических условий, показателей, охватывающих всех участников образовательных отношений: учеников, их родителей (законных представителей), педагогов.

Вариативность форм психолого-педагогического сопровождения участников образовательных отношений.

Основными формами психолого-педагогического сопровождения являются:

- диагностика, направленная на определение особенностей статуса обучающегося, которая может проводиться на этапе перехода ученика на уровень начального общего образования и в конце каждого учебного года;
- консультирование педагогов и родителей, которое осуществляется педагогом и психологом с учетом результатов диагностики, а также администрацией образовательной организации;
- профилактика, экспертиза, развивающая работа, просвещение, коррекционная работа, осуществляемая в течение всего учебного времени.

Для осуществления психолого-педагогического сопровождения в школе имеется ставка педагога-психолога.

Финансовое обеспечение реализации АООП ОВЗ

Финансовое обеспечение муниципального задания учредителя по реализации основной образовательной программы основного начального образования определяет механизм формирования расходов и доведения средств на реализацию государственных гарантий прав граждан на получение общедоступного и бесплатного общего образования в соответствии с требованиями ФГОС

Образовательное учреждение самостоятельно определяет:

- соотношение базовой и стимулирующей части фонда оплаты труда;
- соотношение фонда оплаты труда педагогического, административно-управленческого и учебно-вспомогательного персонала;
- соотношение общей и специальной частей внутри базовой части фонда

оплаты труда;

- порядок распределения стимулирующей части фонда оплаты труда в соответствии с региональными и муниципальными нормативными актами.